



あずかるこちゃん 産後ケア

令和8年 4月より名称変更予定

枚方市の産後ママ安心ケアサービスの申請は
枚方市のホームページより、オンラインから行えるようになりました。

アカウント作成方法

はじめに

枚方市のホームページからあずかるこちゃん産後ケアにアクセス

スマートフォンで次の二次元コードを読み込むか、ブラウザで「枚方市 産後ケア」と検索して枚方市のホームページにアクセスしてください。

枚方市 産後ケア



Step 1

アカウントを作成する

「アカウント作成」ボタンを押し、表示された手順のとおりに必要な事項を入力してください。

完了したら、続けて「枚方市に申請する」ボタンを押して自治体への申請に進みます。

Step2へ▶

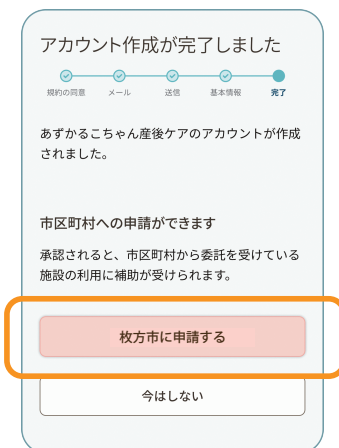


図1 アカウント作成の完了画面

Step 2

妊娠出産の情報を作成する

「新しい妊娠出産の情報を作成して申請する」を押し（図 2-1）、今回産後ケアの対象になる妊娠出産の情報を入力してください。

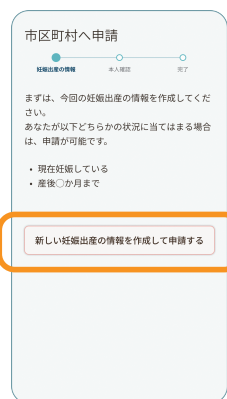


図2-1

入力が終わると図 2-2 のように情報が追加されますので「居住中の枚方市へ申請する」ボタンを押して進みます。




図2-2

妊娠中に登録された方は、出産後に「妊娠や出産」をクリックし、「状況を変更または更新する」（図 2-3）から、お子さんの情報を追加入力してください

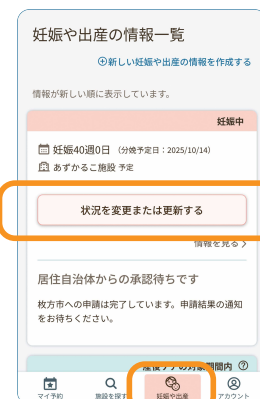
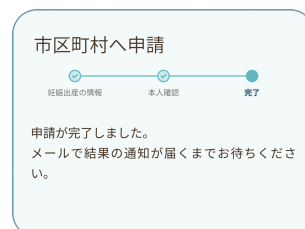


図2-3

完了

申請は完了です。
申請から数日以内に、市から電話連絡があります。
その後、承認通知が届きますので
確認後、施設へ利用予約をお願いします。

市からの承認メールが届く前の利用は**全額自己負担**となります。
お急ぎのご利用を希望される場合は申請完了後、担当（枚方市担当課：072-840-7221）まで
お電話でお問い合わせください。



LINEの友だち追加がおすすめです

予約申込状況などの通知を受け取れたり、LINE の画面から直接
あずかるこちゃん産後ケアにアクセスできます。
ぜひこの機会に LINE で友だち追加をお願いいたします。

あずかるこちゃん産後ケアを
友だち追加する



【お問い合わせ先】

枚方市 子ども未来部 まるっとこどもセンター
TEL：072-840-7221 FAX：072-846-7952
メール：maruko@city.hirakata.osaka.jp
（土日祝・年末年始を除く 9:00～17:30）



あずかるこちゃん
産後ケア使い方
マニュアル

