

スマホアンケート（令和4年7月分）

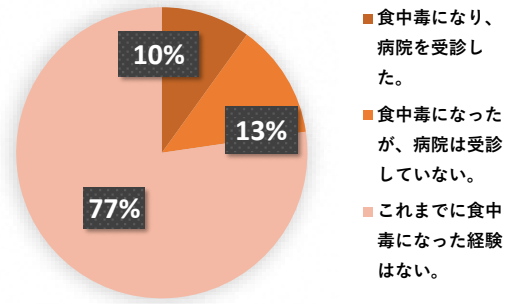
有効回答数:1710

「食中毒」に関するアンケート

Q1

いままでに食中毒になったことはありますか。









回答	選択人数	%
食中毒になり、病院を受診した。	170人	9.9%
食中毒になったが、病院は受診していない。	218人	12.7%
これまでに食中毒になった経験はない。	1,322人	77.3%











Q2

原因食品は何ですか。（推定でもかまいません。）(複数回答可)

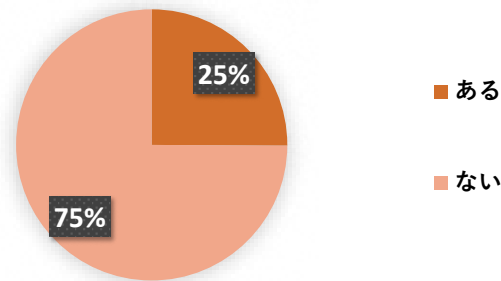
回答	選択人数	%
家庭で調理した食品	158人	40.7%
スーパー等で購入した弁当やそうざい	86人	22.2%
外食（居酒屋、食堂等）で食べた食品	175人	45.1%

Q3 食中毒の原因菌等のうち、知っているものにチェックをつけてください。（複数回答可）			
回答	選択人数	%	
ノロウイルス	1,566人	91.6%	
サルモネラ	1,511人	88.4%	
腸管出血性大腸菌（O157等）	1,238人	72.4%	
カンピロバクター	902人	52.7%	
黄色ブドウ球菌	1,045人	61.1%	
腸炎ビブリオ	800人	46.8%	
ウェルシュ菌	259人	15.1%	
アニサキス	1,344人	78.6%	
全て知らない	24人	1.4%	

Q4 家庭での食中毒予防のため、実施していることを教えてください。（複数回答可）			
回答	選択人数	%	
購入した食品は、肉汁や魚などの汁がもれないようビニール袋に分けて持ち帰る。	974人	57.0%	
生鮮食品などの冷蔵品等を購入した際は、寄り道はせずまっすぐ家に帰る。	1,197人	70.0%	
家庭用冷蔵庫・冷凍庫に詰めすぎないようにし、7割程度を目安に保管するようにしている。	503人	29.4%	
肉、魚、卵などの食品を取り扱う際は、前後に必ず石鹸で手を洗う。	765人	44.7%	
冷凍食品など凍結している食品は食中毒菌が増殖しないよう室温では解冻せず、冷蔵庫や電子レンジで解冻している。	635人	37.1%	
包丁やまな板は、肉用、魚用、野菜用をそろえて、使い分けている。;加熱して調理する食品は、十分に加熱している。	233人	13.6%	
温かく食べる食品は常に温かく、冷たく食べる食品は常に冷たくし、常温で食品を保存しないよう注意している。;加熱して調理する食品は、十分に	598人	35.0%	
加熱して調理する食品は、十分に加熱している。	1,483人	86.7%	

Q5
鶏の生肉を原因とするカンピロバクター食中毒が多発しています。加熱不十分な鶏肉メニュー（鶏刺し、鶏のたたき等）を外食で食べたことがありますか。

回答	選択人数	%
ある	429人	25.1%
ない	1,281人	74.9%

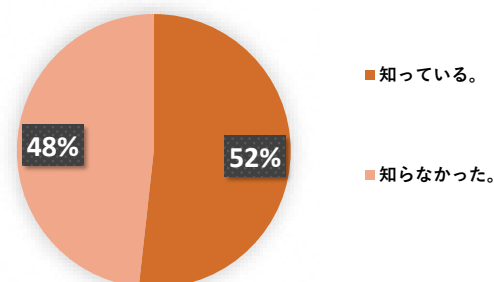


Q6
鶏の生肉を食べる理由を教えてください。（複数回答可）

回答	選択人数	%
鶏の生肉はおいしいから。	164人	38.2%
店舗で提供される鶏の生肉は安全だと思うから。	201人	46.9%
店舗で提供される鶏の生肉は新鮮だと思うから。	183人	42.7%
法律で禁止されていないから。	30人	7.0%
店のおすすめメニューだから。	115人	26.8%

Q7
鶏の生肉の6割以上に食中毒菌のカンピロバクターが付着しています。加熱不十分な鶏肉メニュー（鶏刺し、鶏のたたき等）を食べると食中毒になる危険があることを知っていますか。

回答	選択人数	%
知っている。	885人	51.8%
知らなかった。	825人	48.2%



Q8
新型コロナウイルス感染症の流行後、食品のデリバリーやテイクアウトをする機会が増えましたか。

回答	選択人数	%
増えた	412人	24.1%
減った	92人	5.4%
変わらない	1,206人	70.5%

■ 増えた
■ 減った
■ 変わらない

Q9
デリバリーやテイクアウトした食品について、購入後すみやかに食べきるようにしていますか。

回答	選択人数	%
はい	1,592人	93.1%
いいえ	118人	6.9%

■ はい
■ いいえ

Q10
食べきれなかった食品の取り扱いを教えてください。

回答	選択人数	%
廃棄している。	18人	15.3%
多少古くても食べる。	100人	84.7%

■ 廃棄している。
■ 多少古くても食べる。

「SDG s（持続可能な開発目標）」に関するアンケート

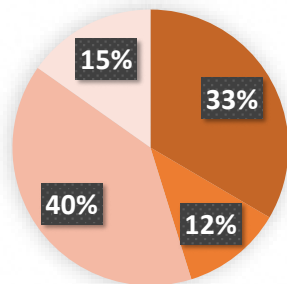
Q11
SDG sを知っていますか。

回答	選択人数	%
理解している。	388人	22.7%
ある程度内容を知っている。	821人	48.0%
SDG sという言葉聞いたことはあるが、内容はよく知らなかった。	325人	19.0%
SDG sという言葉を知ったのは今回のアンケートで初めて知った。	176人	10.3%

■ 理解している。
■ ある程度内容を知っている。
■ SDG sという言葉聞いたことはあるが、内容はよく知らなかった。
■ SDG sという言葉を知ったのは今回のアンケートで初めて知った。

Q12
SDG s に関する取り組みについて、お伺いします。

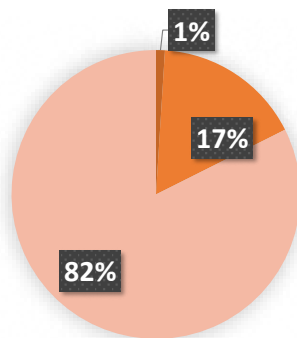
回答	選択人数	%
既に取り組んでいる。	572人	33.5%
今は取り組んでいないが、今後取り組む予定である。	201人	11.8%
関心はあるが、どのように取り組めばいいかわからない。	677人	39.6%
取り組んでいない。	260人	15.2%



- 既に取り組んでいる。
- 今は取り組んでいないが、今後取り組む予定である。
- 関心はあるが、どのように取り組めばいいかわからない。
- 取り組んでいない。

Q13
SDG s の取り組みを登録できる「枚方市SDG s 推進登録制度」が始まったことを知っていますか。

回答	選択人数	%
知っていて既に登録している。(今後登録しようと思っている。)	17人	1.0%
知っているが、登録はしていない。	284人	16.6%
知らない。	1,409人	82.4%



- 知っていて既に登録している。(今後登録しようと思っている。)
- 知っているが、登録はしていない。
- 知らない。

Q14
あなたの年齢についてお尋ねします。

回答	選択人数	%
10代	5人	0.3%
20代	24人	1.4%
30代	127人	7.4%
40代	206人	12.0%
50代	318人	18.6%
60代	498人	29.1%
70代	464人	27.1%
80代	67人	3.9%
90代	1人	0.1%

