

第 2 章 財 政

1. 令和3年度の主な事業と経営状況
2. 令和3年度 決算の概要
 - (1) 収益的収入
 - (2) 収益的支出
 - (3) 資本的収入
 - (4) 資本的支出
3. 収益的収支の推移
4. 費 用 構 成
5. 部門別給水原価
6. 目的別給水原価
7. 資本的収支の推移
8. 貸 借 対 照 表
 - (1) 資 産 の 部
 - (2) 負債・資本の部
9. 令和3年度キャッシュ・フロー計算書
10. 重要な会計方針及び財務諸表注記
11. 企 業 債 の 概 況
12. 他会計繰入金明細書
13. 業 務 分 析
14. 経 営 分 析
15. 参 考 資 料

※本章の金額は、原則として消費税抜きで表示しています。

1. 令和3年度の主な事業と経営状況

令和3年度の業務量は、給水人口が396,195人で1,972人減少(前年度比較。以下同じ)し、年間配水量は44,738,959^mで795,039^m減少しました。また、年間有収水量は41,827,446^mで431,757^m減少し、有収率は93.5%で0.7ポイント増加しました。

事業面では、引き続き、津田低区配水場の耐震化事業に取り組むとともに、送配水管等の改良工事等に取り組みました。

一方、経営面では、収益において、令和2年度に2ヶ月間の基本料金減免を実施したことや、令和3年4月からの水道料金の制度見直しにより、給水収益が303,158千円(5.6%)増加しましたが、他会計補助金が215,919千円(67.5%)、分担金が43,231千円(21.1%)、それぞれ減少し、収益全体では46,542千円(0.7%)減少の6,487,615千円となりました。

これに対し、費用では、職員給与費が56,298千円(10.1%)、動力費が32,288千円(7.9%)、それぞれ増加しましたが、修繕費が120,300千円(42.8%)、支払利息が34,541千円(12.6%)、工事請負費が13,753千円(37.8%)、特別損失が76,901千円(87.2%)、それぞれ減少したことにより、費用全体で333,553千円(6.3%)減少の4,926,688千円となり、損益では1,560,927千円の純利益を計上しました。

今後も、良質な水道水を将来にわたって安定的に供給するため、「枚方市水道ビジョン2022」をはじめ、「枚方市水道事業経営戦略」や「枚方市水道施設整備基本計画」に基づき、事務事業の見直し等に取り組むとともに、効率的な維持管理や施設・管路の計画的な更新・改良を進め、また、給水人口や配水量の減少に合わせた送配水能力等のスペックダウンの検討等を行い、将来の世代に過大な負担を残さないよう、持続可能な安定経営に努めます。

2. 令和3年度 決算の概要

(1) 収益的収入（税込）

区 分	予 算		
	当 初 予 算 額	補 正 予 算 額	地方公営企業法第24条 第3項の規定による 支出額に係る財源充当額
第1款 水道事業収益	6,914,220,000	△ 77,212,000	0
第1項 営業収益	6,157,421,000	△ 76,125,000	0
第2項 営業外収益	756,415,000	△ 1,087,000	0
第3項 特別利益	384,000	0	0

(2) 収益的支出（税込）

区 分	予 算					
	当 初 予 算 額	補 正 予 算 額	予 備 費 支 出 額	流 用 増 減 額	地方公営 企業法第 24条第3 項の規定 による 支 出 額	小 計
第1款 水道事業費用	5,996,319,000	29,739,000	0	0	0	6,026,058,000
第1項 営業費用	5,514,749,000	26,574,000	0	0	0	5,541,323,000
第2項 営業外費用	438,132,000	0	0	0	0	438,132,000
第3項 特別損失	13,438,000	3,165,000	0	0	0	16,603,000
第4項 予備費	30,000,000	0	0	0	0	30,000,000

(単位：円)

額		予 算 額 に 比 べ	
合 計	決 算 額	決 算 額 の 増 減	備 考
6,837,008,000	7,077,137,807	240,129,807	
6,081,296,000	6,290,738,951	209,442,951	(うち仮受消費税 570,565,927)
755,328,000	785,649,115	30,321,115	(うち仮受消費税 19,253,337)
384,000	749,741	365,741	(うち仮受消費税 68,079)

(単位：円)

額			地方公営企業法		
地方公営企業法 第26条第2項の 規定による繰越額	合 計	決 算 額	第26条第2項の 規定による繰越額	不 用 額	備 考
0	6,026,058,000	5,256,697,738	0	769,360,262	
0	5,541,323,000	4,857,307,790	0	684,015,210	(うち仮払消費税 183,360,190)
0	438,132,000	387,616,905	0	50,515,095	(うち仮払消費税 118,066)
0	16,603,000	11,773,043	0	4,829,957	(うち仮払消費税 445,773)
0	30,000,000	0	0	30,000,000	

(3) 資本的収入（税込）

区 分	予 算			地方公営企業法第26条の規定による繰越額に係る財源充当額
	当初予算額	補正予算額	小 計	
第1款 資本的収入	3,176,980,000	△ 344,999,000	2,831,981,000	236,900,000
第1項 企業債	2,724,000,000	△ 333,600,000	2,390,400,000	193,900,000
第2項 工事負担金	182,220,000	△ 18,000,000	164,220,000	43,000,000
第3項 国府補助金	12,635,000	6,601,000	19,236,000	0
第4項 他会計負担金	2,228,000	0	2,228,000	0
第5項 その他資本的収入	255,897,000	0	255,897,000	0

(4) 資本的支出（税込）

区 分	予 算					
	当初予算額	補正予算額	流用増減額	小 計	地方公営企業法第26条の規定による繰越額	継続費繰越額
第1款 資本的支出	6,136,367,000	△ 444,141,000	0	5,692,226,000	377,000,000	625,175,497
第1項 建設改良費	4,163,729,000	△ 444,141,000	0	3,719,588,000	377,000,000	625,175,497
第2項 固定負債償還金	1,929,743,000	0	0	1,929,743,000	0	0
第3項 固定資産購入費	42,895,000	0	0	42,895,000	0	0

資本的収入額が資本的支出額に不足する額2,582,434,526円は、当年度消費税資本的収支調整額258,755,627円、建設改良積立金

(単位：円)

額		決 算 額	予 算 額 に 比 べ 決 算 額 の 増 減	備 考
継 続 費 通 次 繰 越 額 に 係 る 財 源 充 当 額	合 計			
245,800,000	3,314,681,000	2,440,309,299	△ 874,371,701	
245,800,000	2,830,100,000	2,059,200,000	△ 770,900,000	
0	207,220,000	103,749,021	△ 103,470,979	(うち仮受消費税 346,815)
0	19,236,000	19,236,000	0	
0	2,228,000	2,228,000	0	
0	255,897,000	255,896,278	△ 722	

(単位：円)

額	決 算 額	翌 年 度 繰 越 額			不 用 額	備 考
		地方公営企業法 第26条の規定に よる繰越額	継 続 費 通 次 繰 越 額	合 計		
6,694,401,497	5,022,743,825	534,490,800	834,733,924	1,369,224,724	302,432,948	
4,721,763,497	3,180,010,637	534,490,800	834,733,924	1,369,224,724	172,528,136	(うち仮払消費税 256,479,474)
1,929,743,000	1,807,166,772	0	0	0	122,576,228	
42,895,000	35,566,416	0	0	0	7,328,584	(うち仮払消費税 3,233,310)

200,000,000円、過年度損益勘定留保資金666,957,287円、当年度損益勘定留保資金1,456,721,612円で補てんした。

3. 収益的収支の推移

科目	年度	令和3年度			令和2年度		
		金額	構成 比率	対前年 度比率	金額	構成 比率	対前年 度比率
水道事業収益		6,487,615	100.0	99.3	6,534,157	100.0	99.4
営業収益		5,720,173	88.2	104.9	5,455,463	83.5	95.7
給水収益		5,704,918	87.9	105.6	5,401,760	82.7	95.0
受託工事収益		741	0.0	2.0	36,442	0.5	著増
他会計負担金		5,037	0.1	98.2	5,131	0.1	151.5
その他営業収益		9,477	0.2	78.1	12,130	0.2	90.4
営業外収益		766,760	11.8	72.8	1,052,598	16.1	125.4
受取利息		3,146	0.0	57.4	5,483	0.1	72.4
分担金		161,781	2.5	78.9	205,012	3.1	117.0
他会計負担金		4,064	0.1	111.9	3,631	0.0	79.1
他会計補助金		104,141	1.6	32.5	320,061	4.9	300.6
長期前受金戻入		434,479	6.7	94.9	457,872	7.0	94.0
資本費繰入収益		22,359	0.3	93.6	23,895	0.4	107.2
雑収益		36,790	0.6	100.4	36,644	0.6	101.6
特別利益		682	0.0	2.6	26,096	0.4	77.5
固定資産売却益		0	-	皆減	25,321	0.4	78.1
過年度損益修正益		682	0.0	88.0	775	0.0	83.2
引当金戻入		0	-	-	0	-	皆減
水道事業費用		4,926,688	100.0	93.7	5,260,241	100.0	101.1
営業費用		4,673,947	94.9	96.6	4,837,313	91.9	100.7
原水及び浄水費		1,317,796	26.8	92.1	1,431,307	27.1	98.4
配水及び給水費		671,960	13.6	97.2	691,175	13.1	107.9
受託工事費		6,575	0.1	19.0	34,622	0.7	976.6
業務費		212,801	4.3	97.5	218,305	4.1	103.0
総係費		260,264	5.3	131.5	197,991	3.8	86.9
減価償却費		2,159,904	43.9	97.9	2,206,774	42.0	101.2
資産減耗費		44,647	0.9	78.1	57,139	1.1	66.6
営業外費用		241,414	4.9	72.1	334,700	6.4	96.6
支払利息及び企業債取扱費		238,895	4.8	87.4	273,436	5.2	88.8
雑支出		2,519	0.1	4.1	61,264	1.2	159.0
特別損失		11,327	0.2	12.8	88,228	1.7	164.9
災害による損失		0	-	皆減	1,818	0.1	皆増
過年度損益修正損		6,353	0.1	7.4	85,651	1.6	著増
その他特別損失		4,974	0.1	655.3	759	0.0	1.5
収支差引		1,560,927	-	-	1,273,916	-	-

(単位:千円、%)

令和元年度			平成30年度			平成29年度		
金額	構成 比率	対前年 度比率	金額	構成 比率	対前年 度比率	金額	構成 比率	対前年 度比率
6,574,294	100.0	97.9	6,715,396	100.0	97.8	6,867,818	100.0	99.8
5,701,320	86.7	98.1	5,809,883	86.7	98.3	5,908,286	86.0	98.8
5,683,152	86.4	98.6	5,766,085	85.9	99.3	5,807,935	84.5	99.4
1,368	0.0	4.6	29,582	0.5	35.8	82,705	1.2	71.1
3,386	0.1	72.2	4,690	0.1	92.1	5,095	0.1	68.4
13,414	0.2	140.8	9,526	0.2	75.9	12,551	0.2	96.1
839,281	12.8	92.9	903,472	13.3	94.2	958,640	14.0	106.5
7,573	0.1	45.2	16,753	0.2	98.7	16,974	0.2	72.6
175,166	2.7	92.8	188,799	2.8	81.0	233,168	3.4	154.6
4,589	0.1	皆増	0	-	-	0	-	-
106,485	1.6	91.8	115,971	1.7	106.5	108,855	1.6	100.5
487,094	7.4	99.2	491,148	7.3	93.2	527,254	7.7	95.3
22,300	0.4	51.5	43,331	0.6	128.0	33,847	0.5	111.7
36,074	0.5	76.0	47,470	0.7	123.2	38,542	0.6	111.1
33,693	0.5	著増	2,041	0.0	228.8	892	0.0	162.8
32,401	0.5	皆増	0	-	-	0	-	-
932	0.0	45.7	2,041	0.0	228.8	892	0.0	162.8
360	0.0	皆増	0	-	-	0	-	-
5,204,645	100.0	96.5	5,393,942	100.0	100.4	5,374,542	100.0	94.0
4,804,517	92.3	96.3	4,991,215	92.5	100.2	4,979,799	92.7	96.9
1,455,078	27.9	92.4	1,574,959	29.2	100.6	1,566,233	29.1	102.2
640,547	12.3	97.8	655,140	12.1	101.3	646,463	12.0	104.1
3,545	0.1	13.0	27,370	0.5	33.6	81,360	1.5	73.4
211,913	4.1	98.8	214,467	4.0	101.8	210,658	4.0	95.8
227,904	4.4	88.4	257,710	4.8	129.6	198,852	3.7	59.9
2,179,706	41.9	99.6	2,188,318	40.5	101.1	2,165,028	40.3	98.5
85,824	1.6	117.2	73,251	1.4	65.9	111,205	2.1	88.0
346,635	6.7	95.4	363,448	6.8	94.4	384,826	7.1	91.7
308,095	5.9	89.8	343,140	6.4	90.9	377,447	7.0	91.4
38,540	0.8	189.8	20,308	0.4	275.2	7,379	0.1	113.6
53,493	1.0	136.2	39,279	0.7	396.1	9,917	0.2	6.5
0	-	皆減	27,598	0.5	皆増	0	-	-
1,415	0.0	37.3	3,789	0.1	253.3	1,496	0.0	76.0
52,078	1.0	659.9	7,892	0.1	93.7	8,421	0.2	5.6
1,369,649	-	-	1,321,454	-	-	1,493,276	-	-

4-1. 費用構成(総費用)

科目	年度	令和3年度			令和2年度		
		金額	構成比率	対前年度比率	金額	構成比率	対前年度比率
職員給与費		613,491	12.4	110.1	557,193	10.6	94.1
支払利息		238,895	4.8	87.4	273,436	5.2	88.8
減価償却費		2,159,904	43.8	97.9	2,206,774	41.9	101.2
動力費		440,559	8.9	107.9	408,271	7.8	95.1
修繕費		160,920	3.3	57.2	281,220	5.3	116.9
材料費		10,096	0.2	87.0	11,606	0.2	96.7
薬品費		88,523	1.8	103.1	85,878	1.6	107.7
委託料		536,120	10.9	98.8	542,486	10.3	105.7
工事請負費		22,600	0.5	62.2	36,353	0.7	383.7
受水費		411,547	8.4	94.7	434,678	8.3	89.4
その他		244,033	5.0	57.8	422,346	8.1	119.2
合計		4,926,688	100.0	93.7	5,260,241	100.0	101.1

4-2. 費用構成(受託工事費及び材料売却原価、特別損失を除く。)

科目	年度	令和3年度			令和2年度		
		金額	構成比率	対前年度比率	金額	構成比率	対前年度比率
職員給与費		607,406	12.4	109.7	553,761	10.8	94.1
支払利息		238,895	4.9	87.4	273,436	5.3	88.8
減価償却費		2,159,904	44.0	97.9	2,206,774	42.9	101.2
動力費		440,559	9.0	107.9	408,271	7.9	95.1
修繕費		160,901	3.3	57.2	281,162	5.5	116.9
材料費		9,682	0.2	85.6	11,313	0.2	96.0
薬品費		88,523	1.8	103.1	85,878	1.7	107.7
委託料		536,120	10.9	98.8	542,486	10.6	105.7
工事請負費		22,600	0.4	406.7	5,557	0.1	58.6
受水費		411,547	8.4	94.7	434,678	8.5	89.4
その他		232,649	4.7	69.6	334,075	6.5	111.1
合計		4,908,786	100.0	95.6	5,137,391	100.0	99.8

(単位:千円、%)

令和元年度			平成30年度			平成29年度		
金額	構成 比率	対前年 度比率	金額	構成 比率	対前年 度比率	金額	構成 比率	対前年 度比率
591,868	11.4	94.5	626,391	11.6	107.7	581,437	10.8	78.5
308,095	5.9	89.8	343,140	6.4	90.9	377,447	7.0	91.4
2,179,706	41.9	99.6	2,188,318	40.6	101.1	2,165,028	40.3	98.5
429,470	8.3	99.4	432,254	8.0	99.1	436,002	8.1	104.4
240,515	4.6	79.3	303,116	5.6	110.0	275,500	5.1	96.0
11,999	0.2	113.0	10,614	0.2	94.9	11,182	0.2	90.0
79,759	1.5	112.0	71,222	1.3	106.0	67,170	1.3	105.3
513,212	9.9	100.2	512,025	9.5	105.0	487,755	9.1	100.2
9,475	0.2	31.6	30,030	0.6	41.2	72,901	1.4	69.5
486,327	9.3	88.1	551,790	10.2	95.7	576,704	10.7	102.8
354,219	6.8	109.0	325,042	6.0	100.5	323,416	6.0	75.4
5,204,645	100.0	96.5	5,393,942	100.0	100.4	5,374,542	100.0	94.0

(単位:千円、%)

令和元年度			平成30年度			平成29年度		
金額	構成 比率	対前年 度比率	金額	構成 比率	対前年 度比率	金額	構成 比率	対前年 度比率
588,669	11.4	94.5	623,210	11.7	109.4	569,662	10.8	78.4
308,095	6.0	89.8	343,140	6.4	90.9	377,447	7.1	91.4
2,179,706	42.3	99.6	2,188,318	41.1	101.1	2,165,028	41.0	98.5
429,470	8.3	99.4	432,254	8.1	99.1	436,002	8.3	104.4
240,478	4.7	79.3	303,062	5.7	110.0	275,487	5.2	96.0
11,785	0.2	114.5	10,292	0.2	92.6	11,115	0.2	90.7
79,759	1.6	112.0	71,222	1.3	106.0	67,170	1.3	105.3
513,212	10.0	100.2	512,025	9.6	105.0	487,755	9.2	100.2
9,475	0.2	149.4	6,340	0.1	179.9	3,525	0.1	43.7
486,327	9.5	88.1	551,790	10.4	95.7	576,704	10.9	102.8
300,631	5.8	105.2	285,640	5.4	91.2	313,370	5.9	113.7
5,147,607	100.0	96.6	5,327,293	100.0	100.8	5,283,265	100.0	96.9

5. 部門別給水原価

科目	年度	令和3年度			令和2年度		
		金額	構成 比率	対前年 度比率	金額	構成 比率	対前年 度比率
営業費用		111.59	95.1	98.2	113.65	93.5	98.8
原水及び浄水費		31.51	26.9	93.0	33.87	27.9	97.2
配水及び給水費		16.06	13.7	98.2	16.36	13.4	106.6
業務費		5.09	4.3	98.5	5.17	4.2	101.8
総係費		6.22	5.3	132.9	4.68	3.9	85.7
減価償却費		51.64	44.0	98.9	52.22	43.0	100.0
資産減耗費		1.07	0.9	79.3	1.35	1.1	65.5
営業外費用		5.77	4.9	72.9	7.92	6.5	95.4
支払利息及び企業債取扱費		5.71	4.9	88.3	6.47	5.3	87.7
雑支出		0.06	0.0	4.1	1.45	1.2	157.6
小計		117.36	100.0	96.5	121.57	100.0	98.6
長期前受金戻入見合い分		△ 10.39	-	-	△ 10.84	-	-
合計		106.97	-	96.6	110.73	-	99.2

6. 目的別給水原価

科目	年度	令和3年度			令和2年度		
		金額	構成 比率	対前年 度比率	金額	構成 比率	対前年 度比率
職員給与費		14.52	12.4	110.8	13.10	10.8	92.9
支払利息		5.71	4.9	88.3	6.47	5.3	87.7
減価償却費		51.64	44.0	98.9	52.22	42.9	100.0
動力費		10.53	9.0	109.0	9.66	7.9	93.9
修繕費		3.85	3.3	57.9	6.65	5.5	115.5
材料費		0.23	0.2	85.2	0.27	0.2	96.4
薬品費		2.12	1.8	104.4	2.03	1.7	106.3
委託料		12.82	10.9	99.8	12.84	10.6	104.4
工事請負費		0.54	0.4	415.4	0.13	0.1	56.5
受水費		9.84	8.4	95.6	10.29	8.5	88.3
その他		5.56	4.7	70.3	7.91	6.5	109.9
小計		117.36	100.0	96.5	121.57	100.0	98.6
長期前受金戻入見合い分		△ 10.39	-	-	△ 10.84	-	-
合計		106.97	-	96.6	110.73	-	99.2

(単位:円、%)

令和元年度			平成30年度			平成29年度		
金額	構成 比率	対前年 度比率	金額	構成 比率	対前年 度比率	金額	構成 比率	対前年 度比率
115.01	93.3	97.6	117.82	93.2	102.0	115.48	92.7	97.8
34.86	28.3	93.3	37.38	29.6	101.2	36.92	29.6	102.6
15.34	12.5	98.6	15.55	12.3	102.0	15.24	12.2	104.5
5.08	4.1	99.8	5.09	4.0	102.4	4.97	4.0	96.3
5.46	4.4	89.2	6.12	4.8	130.5	4.69	3.8	60.2
52.21	42.3	100.5	51.94	41.1	101.8	51.04	41.0	98.9
2.06	1.7	118.4	1.74	1.4	66.4	2.62	2.1	88.2
8.30	6.7	96.2	8.63	6.8	95.1	9.07	7.3	92.1
7.38	6.0	90.6	8.15	6.4	91.6	8.90	7.2	91.8
0.92	0.7	191.7	0.48	0.4	282.4	0.17	0.1	113.3
123.31	100.0	97.5	126.45	100.0	101.5	124.55	100.0	97.4
△ 11.67	-	-	△ 11.66	-	-	△ 12.43	-	-
111.64	-	97.3	114.79	-	102.4	112.12	-	97.5

(単位:円、%)

令和元年度			平成30年度			平成29年度		
金額	構成 比率	対前年 度比率	金額	構成 比率	対前年 度比率	金額	構成 比率	対前年 度比率
14.10	11.4	95.3	14.79	11.7	110.1	13.43	10.8	78.7
7.38	6.0	90.6	8.15	6.4	91.6	8.90	7.1	91.8
52.21	42.3	100.5	51.94	41.1	101.8	51.04	41.0	98.9
10.29	8.3	100.3	10.26	8.1	99.8	10.28	8.3	104.9
5.76	4.7	80.1	7.19	5.7	110.8	6.49	5.2	96.4
0.28	0.2	112.0	0.25	0.2	96.2	0.26	0.2	89.7
1.91	1.6	113.0	1.69	1.3	107.0	1.58	1.3	105.3
12.30	10.0	101.2	12.15	9.6	105.7	11.50	9.2	100.7
0.23	0.2	153.3	0.15	0.1	187.5	0.08	0.1	42.1
11.65	9.5	88.9	13.10	10.4	96.3	13.60	10.9	103.3
7.20	5.8	106.2	6.78	5.4	91.7	7.39	5.9	114.2
123.31	100.0	97.5	126.45	100.0	101.5	124.55	100.0	97.4
△ 11.67	-	-	△ 11.66	-	-	△ 12.43	-	-
111.64	-	97.3	114.79	-	102.4	112.12	-	97.5

7. 資本的収支の推移(税込)

科目	年度	令和3年度		令和2年度	
		金額	対前年度比率	金額	対前年度比率
資本的収入		2,440,309	166.7	1,463,933	72.8
企業債		2,059,200	204.6	1,006,600	68.9
上水道事業債		1,090,700	178.5	611,000	72.0
上水道施設改良事業債		968,500	244.8	395,600	64.7
工事負担金		103,749	65.3	158,828	62.5
固定資産売却代金		0	皆減	1,780	91.0
国府補助金		19,236	皆増	0	皆減
他会計出資金		0	-	0	-
他会計負担金		2,228	54.4	4,096	72.6
その他資本的収入		255,896	87.4	292,629	115.7
資本的支出		5,022,744	133.1	3,773,409	70.3
建設改良費		3,180,011	162.3	1,959,914	53.8
事務費		256,983	87.3	294,464	78.1
建設改良事業費		507,966	81.8	621,108	51.4
中宮浄水場更新事業費		53,520	662.5	8,079	22.6
管理棟・水質試験棟更新事業費		0	-	0	-
鷹塚山配水場更新事業費		0	皆減	98,582	24.5
配水支管更新事業費		866,842	166.3	521,303	60.7
上水道施設整備基本計画策定事業費		0	-	0	-
津田低区配水場耐震化事業費		881,371	295.0	298,742	109.3
送配水管更生事業費		286,002	670.0	42,690	11.0
送配水管更新事業費		140,887	676.2	20,834	20.5
都市計画道路内里高野道線整備関連事業費		186,440	344.5	54,112	皆増
固定負債償還金		1,807,166	103.2	1,751,930	104.0
企業債償還金		1,807,166	103.2	1,751,930	104.0
固定資産購入費		35,567	57.8	61,565	158.2
有形固定資産購入費		35,567	57.8	61,565	158.2
投資		0	-	0	-
長期貸付金		0	-	0	-
収支差引		△ 2,582,435	-	△ 2,309,476	-
補填財源	建設改良積立金	200,000	-	200,000	-
	過年度損益勘定留保資金	666,957	-	364,954	-
	当年度損益勘定留保資金	1,456,722	-	1,614,539	-
	その他	258,756	-	129,983	-
	計	2,582,435	-	2,309,476	-

※配水支管更新事業費の令和元年度以前は鉛管解消事業費を掲載しています。

(単位:千円、%)

令和元年度		平成30年度		平成29年度	
金額	対前年度比率	金額	対前年度比率	金額	対前年度比率
2,010,368	68.8	2,922,248	158.6	1,842,102	62.1
1,460,100	134.3	1,087,100	72.2	1,505,300	147.8
848,700	182.7	464,500	178.4	260,300	41.4
611,400	98.2	622,600	50.0	1,245,000	319.4
254,242	432.3	58,812	25.4	231,796	171.4
1,956	皆増	0	-	0	-
35,416	143.1	24,750	皆増	0	皆減
0	-	0	-	0	皆減
5,640	皆増	0	-	0	-
253,014	14.4	1,751,586	1,668.1	105,006	5.8
5,369,550	114.9	4,674,176	93.4	5,003,785	69.5
3,645,817	121.2	3,007,268	88.2	3,407,937	81.9
377,084	124.9	302,021	100.3	301,000	97.1
1,208,297	159.2	758,990	66.5	1,140,514	81.4
35,716	9.5	377,932	122.6	308,209	26.9
0	-	0	皆減	48,671	16.6
402,470	80.9	497,790	429.5	115,890	738.3
859,322	137.0	627,161	55.5	1,129,645	115.1
0	皆減	47,412	皆増	0	-
273,238	著増	23,765	皆増	0	-
388,029	123.7	313,690	99.4	315,541	2,627.8
101,661	173.8	58,507	120.7	48,467	皆増
0	-	0	-	0	-
1,684,829	103.2	1,633,150	104.3	1,566,171	103.1
1,684,829	103.2	1,633,150	104.3	1,566,171	103.1
38,904	115.2	33,758	113.8	29,677	122.5
38,904	115.2	33,758	113.8	29,677	122.5
0	-	0	-	0	皆減
0	-	0	-	0	皆減
△ 3,359,182	-	△ 1,751,928	-	△ 3,161,683	-
200,000	-	200,000	-	640,729	-
920,538	-	0	-	0	-
1,985,326	-	1,349,885	-	2,289,790	-
253,318	-	202,043	-	231,164	-
3,359,182	-	1,751,928	-	3,161,683	-

8. 貸借対照表

(1) 資産の部

科目	年度	令和3年度		令和2年度	
		金額	対前年度比率	金額	対前年度比率
資産		75,433,699	101.5	74,330,379	100.3
固定資産		66,687,859	100.9	66,096,691	99.3
有形固定資産		66,399,940	101.3	65,528,616	99.7
土地		11,115,752	100.0	11,115,752	100.0
立木		2,285	100.0	2,285	100.0
建物		2,217,822	97.4	2,277,372	97.5
構築物		45,451,188	101.7	44,674,753	99.3
機械及び装置		4,609,907	95.7	4,818,484	94.2
車両及び運搬具		34,717	76.7	45,254	131.0
器具及び備品		84,497	101.1	83,540	106.2
工具		5,658	83.6	6,771	115.7
リース資産		49,782	68.2	73,009	72.2
建設仮勘定		2,828,332	116.3	2,431,396	123.8
無形固定資産		88,472	78.5	112,732	95.0
水利施設利用権		15,163	81.3	18,648	84.3
電話加入権		7,931	100.0	7,931	100.0
ソフトウェア		65,378	75.9	86,153	97.2
投資		199,447	43.8	455,343	64.2
出資金		9,000	100.0	9,000	100.0
長期貸付金		190,447	42.7	446,343	63.7
流動資産		8,745,840	106.2	8,233,688	109.1
現金預金		8,130,297	106.6	7,628,082	111.0
未収金		592,539	101.9	581,602	88.5
貯蔵品		21,873	95.6	22,889	104.4
前払金		1,131	101.4	1,115	84.3
その他流動資産		0	-	0	-

(単位:千円、%)

令和元年度		平成30年度		平成29年度	
金額	対前年 度比率	金額	対前年 度比率	金額	対前年 度比率
74,109,007	101.4	73,094,372	100.7	72,586,988	101.8
66,558,979	101.4	65,663,728	98.5	66,648,098	101.0
65,730,522	101.6	64,667,242	101.2	63,896,072	101.2
11,117,532	100.0	11,119,488	100.0	11,119,488	102.9
2,285	100.0	2,285	100.0	2,285	100.0
2,334,787	96.5	2,419,919	96.4	2,511,337	97.0
44,978,081	102.0	44,111,574	100.1	44,071,409	102.4
5,113,427	96.2	5,314,695	96.7	5,495,950	94.5
34,556	158.9	21,749	124.6	17,459	99.6
78,651	88.7	88,645	95.1	93,252	86.7
5,851	97.5	5,998	85.0	7,053	101.2
101,110	305.5	33,097	51.5	64,230	143.4
1,964,242	126.7	1,549,792	301.7	513,609	74.2
118,663	352.4	33,677	89.5	37,631	90.5
22,134	86.4	25,620	88.0	29,106	89.3
7,931	100.0	7,931	100.0	7,931	100.0
88,598	著増	126	21.2	594	55.9
709,794	73.7	962,809	35.5	2,714,395	96.3
9,000	100.0	9,000	100.0	9,000	100.0
700,794	73.5	953,809	35.3	2,705,395	96.3
7,550,028	101.6	7,430,644	125.1	5,938,890	111.9
6,869,850	101.6	6,764,469	126.9	5,328,798	112.1
656,940	102.1	643,663	110.0	585,277	110.8
21,915	103.5	21,176	89.3	23,715	100.9
1,323	119.5	1,107	100.6	1,100	100.5
0	皆減	229	皆増	0	-

(2) 負債・資本の部

科 目	年 度	令 和 3 年 度		令 和 2 年 度	
		金額	対前年 度比率	金額	対前年 度比率
負債資本		75,433,699	101.5	74,330,379	100.3
負債		29,332,606	98.5	29,792,441	96.5
固定負債		18,126,759	101.4	17,877,022	95.5
企業債		17,500,794	101.5	17,242,747	95.6
リース債務		31,473	62.3	50,540	63.0
引当金		594,492	101.8	583,735	97.4
流動負債		2,519,244	84.8	2,970,106	99.2
企業債		1,801,153	99.7	1,807,166	103.2
リース債務		23,313	78.6	29,670	96.5
未払金		194,417	34.8	559,277	188.7
建設改良未払金		425,688	86.9	489,999	63.9
前受金		3,669	97.6	3,761	6.4
引当金		41,777	87.8	47,562	85.2
その他流動負債		29,227	89.5	32,671	99.0
繰延収益		8,686,603	97.1	8,945,313	97.5
長期前受金		22,247,783	99.1	22,445,350	100.2
長期前受金収益化累計額		△ 13,561,180	100.5	△ 13,500,037	102.1
資本		46,101,093	103.5	44,537,938	103.0
資本金		27,282,764	100.0	27,282,764	100.0
自己資本金		27,282,764	100.0	27,282,764	100.0
剰余金		18,818,329	109.1	17,255,174	108.3
資本剰余金		3,738,479	100.1	3,736,251	101.1
利益剰余金		15,079,850	111.5	13,518,923	110.4
建設改良積立金		5,847,206	111.8	5,231,162	115.0
その他積立金		7,471,717	109.7	6,813,845	111.2
当年度未処分利益剰余金 (△は当年度未処理欠損金)		1,760,927	119.5	1,473,916	93.9

(単位:千円、%)

令和元年度		平成30年度		平成29年度	
金額	対前年度比率	金額	対前年度比率	金額	対前年度比率
74,109,007	101.4	73,094,372	100.7	72,586,988	101.8
30,887,259	98.8	31,247,913	97.5	32,061,983	99.4
18,722,837	98.6	18,985,366	96.7	19,624,911	98.9
18,043,314	98.4	18,335,143	96.8	18,934,029	99.3
80,210	367.3	21,836	61.0	35,809	142.3
599,313	95.4	628,387	95.9	655,073	85.6
2,994,039	99.7	3,002,705	105.6	2,843,510	106.6
1,751,929	104.0	1,684,829	103.2	1,631,993	104.3
30,758	220.1	13,973	41.5	33,676	144.7
296,349	58.7	504,648	115.9	435,383	176.9
767,121	116.2	660,407	102.6	643,650	87.7
59,053	91.0	64,879	著増	5,519	40.3
55,832	119.6	46,684	84.0	55,555	126.3
32,997	120.9	27,285	72.3	37,734	92.6
9,170,383	99.0	9,259,842	96.5	9,593,562	98.4
22,391,612	100.6	22,265,831	99.5	22,381,752	100.2
△ 13,221,229	101.7	△ 13,005,989	101.7	△ 12,788,190	101.7
43,221,748	103.3	41,846,459	103.3	40,525,005	103.8
27,282,764	100.0	27,282,764	100.0	27,282,764	100.0
27,282,764	100.0	27,282,764	100.0	27,282,764	100.0
15,938,984	109.4	14,563,695	110.0	13,242,241	112.7
3,693,977	100.2	3,688,337	100.0	3,688,337	100.0
12,245,007	112.6	10,875,358	113.8	9,553,904	118.5
4,548,607	116.1	3,918,300	124.3	3,152,278	99.1
6,126,751	112.7	5,435,604	127.4	4,267,621	155.3
1,569,649	103.2	1,521,454	71.3	2,134,005	100.2

9. 令和3年度キャッシュ・フロー計算書
(令和3年4月1日から令和4年3月31日まで)

(単位:千円)

営業活動によるキャッシュ・フロー	
当年度純利益	1,560,927
減価償却費	2,159,904
長期前受金戻入額	△ 434,479
固定資産除却費	51,489
受取利息	△ 3,146
支払利息	238,895
未収金の増減(△は増加)	△ 9,330
未払金の増減(△は減少)	△ 364,860
貯蔵品の増減(△は増加)	1,016
退職給付引当金の増減(△は減少)	10,757
修繕引当金の増減(△は減少)	△ 4,370
賞与等引当金の増減(△は減少)	△ 1,415
貸倒引当金の増減(△は減少)	△ 1,606
その他流動資産の増減(△は増加)	△ 17
その他流動負債の増減(△は減少)	△ 3,536
その他	△ 1,373
小計	3,198,856
利息の受取額	617
営業活動によるキャッシュ・フロー	3,199,473

投資活動によるキャッシュ・フロー	
固定資産の取得による支出	△ 2,999,095
工事負担金	103,402
国庫補助による収入	19,236
貸付金返還による収入	255,896
利息の受取額	2,529
未払金の増減(△は減少)	△ 64,310
投資活動によるキャッシュ・フロー	△ 2,682,342

財務活動によるキャッシュ・フロー	
建設改良費等の財源に充てるための企業債による収入	2,059,200
建設改良費等の財源に充てるための企業債の償還による支出	△ 1,807,167
他会計からの出資等による収入	2,326
利息の支払いによる支出	△ 238,895
リース債務の返済による支出	△ 30,380
財務活動によるキャッシュ・フロー	△ 14,916

資金増加額(又は減少)	502,215
資金期首残高	7,628,082
資金期末残高	8,130,297

10. 重要な会計方針及び財務諸表注記

1. 重要な会計方針

(1) 資産の評価基準及び評価方法

① 有価証券の評価基準及び評価方法

満期保有目的債券

原価法を採用している。

② たな卸資産の評価基準及び評価方法

貯蔵品

移動平均法による原価法を採用している。

(2) 固定資産の減価償却の方法

① 有形固定資産(リース資産を除く。)

・ 減価償却の方法 定額法を採用している。

・ 主な耐用年数

建物 15～50年

構築物 10～60年

機械及び装置 8～20年

器具及び備品 5～10年

② 無形固定資産(リース資産を除く。)

・ 減価償却の方法 定額法を採用している。

・ 主な耐用年数

ダム使用権 55年

水利権 20年

ソフトウェア 5年

③ リース資産

所有権移転外ファイナンス・リース取引に係るリース資産

リース期間を耐用年数とし、残存価額を零とする定額法を採用している。

(3) 引当金の計上方法

① 退職給付引当金

職員の退職手当の支給に備えるため、当事業年度末における退職給付費の要支給額に相当する額を簡便法により計上している。

② 賞与等引当金

職員の期末手当及び勤勉手当の支給とそれに係る法定福利費の支出に備えるため、当事業年度末における支給見込額に基づき、当事業年度の負担に属する額を計上している。

③ 貸倒引当金

債権の不納欠損による損失に備えるため、下表により引当金見積高を算出し、差額補充法により計上している。

区 分	算 定 内 容
一 般 債 権 及 び 貸 倒 懸 念 債 権	「破産更生債権等以外の未収金」×「貸倒実績率」により算出した額を引当金計上。
破 産 更 生 債 権 等	「経営破綻債務者未収金」、「居所不明等未収金」、「精算不能等未収金」について未収金額を全額引当金計上。

(4) 消費税及び地方消費税の会計処理

消費税及び地方消費税の会計処理は税抜方式によっている。

2. キャッシュ・フロー計算書等関連

(1) 資金の範囲

キャッシュ・フロー計算書における資金（現金及び現金同等物）は、手許現金、随時引き出し可能な預金及び容易に換金可能なもの、及び、価値の変動について僅少なリスクしか負わない取得日から1年以内に償還期限の到来する短期有価証券からなる。

(2) 重要な非資金取引の内容

① 当事業年度に新たに計上したファイナンス・リース取引に係る資産及び負債の額は、それぞれ4,955,566円である。

② 当事業年度に新たに計上した受贈財産に係る額は次のとおりである。

資産 54,876,100円

負債 54,876,100円

3. 貸借対照表等関連

(1) 引当金の取崩し

① 退職給付引当金の取崩し

令和3年度において、退職手当支給のため、退職給付引当金61,207,134円を取り崩した。

② 賞与等引当金の取崩し

令和3年度において、期末手当及び勤勉手当の支給とそれに係る法定福利費の支出のため、賞与等引当金43,192,000円を取り崩した。

③ 修繕引当金の取崩し

令和3年度において、浄水施設等の長期修繕・更新計画による修繕費として、修繕引当金4,370,000円を取り崩した。

④ 貸倒引当金の取崩し

令和3年度において、不納欠損処分に係るものとして、貸倒引当金4,910,047円を取り崩した。（貸倒れに係る消費税及び地方消費税の額 364,452円）

4. リース契約により使用する固定資産

(1) リース取引の処理方法

- ① リース料総額が300万円以上のファイナンス・リース取引については、通常の売買取引に係る方法に準じた会計処理によっている。
- ② リース料総額が300万円未満のファイナンス・リース取引のうち、物件の引き渡し時にリース料総額が確定しているもの（再リースを除く）については、上記と同様に処理し、それ以外については、通常の賃貸借取引に係る方法に準じた会計処理によっている。

11. 企業債の概況

(単位：円)

	1. 前年度末現在高	A	19,049,913,558
	2. 当年度発行額	B	2,059,200,000
	3. 当年度償還額	C	1,807,166,772
	4. 当年度末現在高 (A+B-C)	D	19,301,946,786
5内 D の 借 入 先 別 記	(1)財政融資資金		7,414,129,442
	(2)地方公共団体金融機構		11,512,257,356
	(3)その他金融機関		375,559,988
6 D の 利 率 別 内 記	(1)1%未満		8,583,409,339
	(2)1%以上 2%未満		4,950,179,684
	(3)2%以上 3%未満		5,242,393,921
	(4)3%以上 4%未満		492,006,827
	(5)4%以上		33,957,015

12. 他会計繰入金明細書

(単位：円)

項 目	収益の収入	資本の収入	充 当 先
営業収益	5,037,000	-	
他会計負担金	5,037,000	-	
消火栓維持管理手数料	5,037,000	-	・配水及び給水費 工事請負費 材料費
営業外収益	130,564,000	-	
他会計負担金	4,064,000	-	
児 童 手 当 分	3,966,000	-	・各児童手当
水 資 源 関 係 分	98,000	-	・支払利息及び企業債取扱費 企業債利息
他会計補助金	104,141,000	-	
福 祉 減 免 分	104,141,000	-	・原水及び浄水費 職員給与費 ・業務費 委託料 職員給与費
資本費繰入収益	22,359,000	-	
消火栓新設負担金	22,359,000	-	・配水及び給水費 委託料 路面復旧費
他会計負担金	-	2,228,000	
水 資 源 関 係 分	-	2,228,000	・固定負債償還金 企業債償還金
合 計	135,601,000	2,228,000	

13. 業務分析

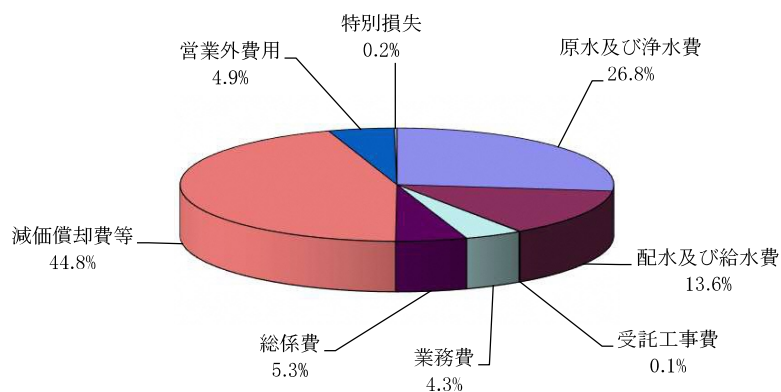
項目	算出基礎	数値
1. 負荷率	$\frac{1 \text{ 日 平均 配 水 量}}{1 \text{ 日 最 大 配 水 量}} \times 100$	87.7%
2. 最大稼働率	$\frac{1 \text{ 日 最 大 配 水 量}}{1 \text{ 日 配 水 能 力}} \times 100$	67.6%
3. 有収率	$\frac{\text{有 収 水 量}}{\text{配 水 量}} \times 100$	93.5%
4. 固定資産使用効率	$\frac{\text{配 水 量}}{\text{有 形 固 定 資 産}}$	6.7m ³ /万円
5. 供給単価	$\frac{\text{給 水 収 益}}{\text{有 収 水 量}}$	136.39円
6. 職員1人当り給水人口	$\frac{\text{現 在 給 水 人 口}}{\text{損益勘定所属職員(管理者含む)}}$	5,145人/人
7. 職員1人当り給水量	$\frac{\text{有 収 水 量}}{\text{損益勘定所属職員(管理者含む)}}$	543,214m ³ /人
8. 職員1人当り営業収益	$\frac{\text{営 業 収 益}}{\text{損益勘定所属職員(管理者含む)}} \div 1,000$	74,288千円/人

14. 経営分析

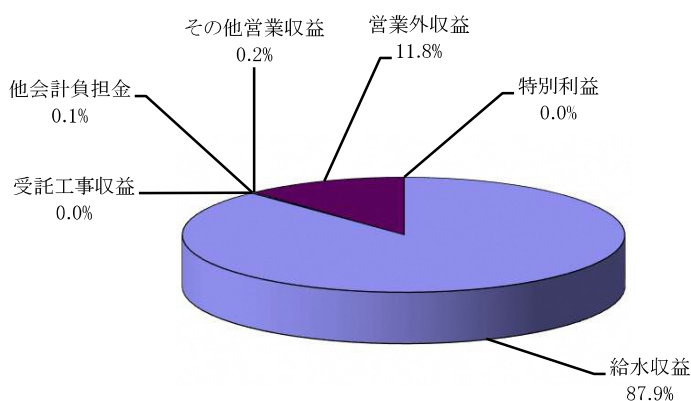
項目	算出基礎	数値
1. 経常収支比率	$\frac{\text{経 常 収 益}}{\text{経 常 費 用}} \times 100$	131.97%
2. 流動比率 (支払能力)	$\frac{\text{流 動 資 産}}{\text{流 動 負 債}} \times 100$	347.16%
3. 企業債残高対率 (給水収益対債務残高)	$\frac{\text{企 業 債 現 在 高 合 計}}{\text{給 水 収 益}} \times 100$	338.34%
4. 料金回収率	$\frac{\text{供 給 単 価}}{\text{給 水 原 価}} \times 100$	127.50%
5. 給水原価	$\frac{\text{経常費用} - (\text{受託工事費} + \text{材料及び不用品売却原価} + \text{附帯事業費}) - \text{長期前受金戻入}}{\text{年間総有収水量}}$	106.97円
6. 施設利用率	$\frac{1 \text{ 日 平均 配 水 量}}{1 \text{ 日 配 水 能 力}} \times 100$	59.27%
7. 有収率	$\frac{\text{年 間 総 有 収 水 量}}{\text{年 間 総 配 水 量}} \times 100$	93.49%
8. 有形固定資産減価償却率	$\frac{\text{有 形 固 定 資 産 減 価 償 却 累 計 額}}{\text{有 形 固 定 資 産 の う ち 償 却 対 象 資 産 の 帳 簿 原 価}} \times 100$	50.19%
9. 管路経年化率	$\frac{\text{法 定 耐 用 年 数 を 経 過 し た 管 路 延 長}}{\text{管 路 延 長}} \times 100$	27.98%
10. 管路更新率	$\frac{\text{当 該 年 度 に 更 新 し た 管 路 延 長}}{\text{管 路 延 長}} \times 100$	0.67%

15. 参考資料

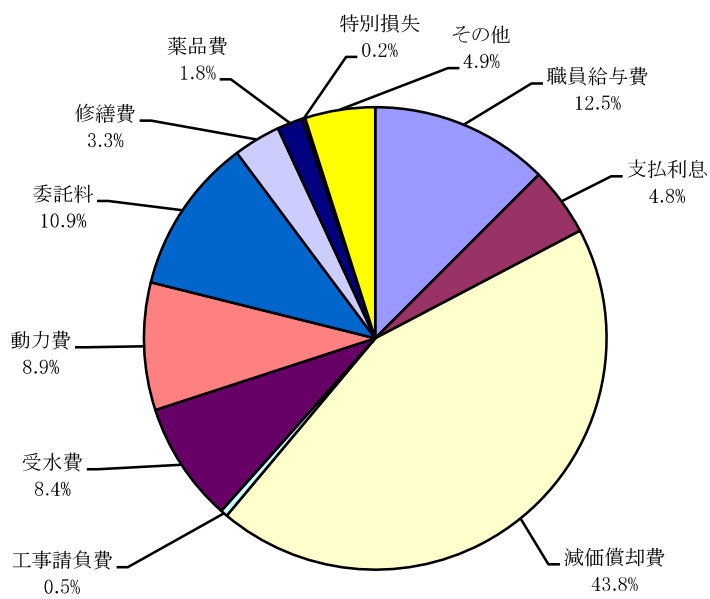
事業費百分比図表



事業収益百分比図表



事業費構成図表



事業費	4,926,688 千円
職員給与費	613,491 千円
支払利息	238,895 千円
減価償却費	2,159,904 千円
工事請負費	22,600 千円
受水費	411,547 千円
動力費	440,559 千円
委託料	536,120 千円
修繕費	160,920 千円
薬品費	88,523 千円
特別損失	11,327 千円
その他	242,802 千円