

# 第 2 章 財 政

1. 令和3年度の主な事業と経営状況
2. 令和3年度 決算の概要
  - (1) 収益的収入
  - (2) 収益的支出
  - (3) 資本的収入
  - (4) 資本的支出
3. 収益的収支の推移
4. 費用構成
5. 資本的収支の推移
6. 貸借対照表
  - (1) 資産の部
  - (2) 負債・資本の部
7. 事業別
  - (1) 収益的収支
  - (2) 貸借対照表
8. 令和3年度キャッシュ・フロー計算書
9. 重要な会計方針及び財務諸表注記
10. 企業債の概況
11. 他会計繰入金明細書
12. 業務分析
13. 経営分析
14. 参考資料

※本章の金額は、原則として消費税抜きで表示しています。



## 1. 令和3年度の主な事業と経営状況

令和3年度の業務量は、整備人口普及率が0.1ポイント上昇(前年度比較。以下同じ)の97.5%となり、水洗化率は97.5%となりました。また、年間有収水量は39,784,849m<sup>3</sup>で、105,757m<sup>3</sup>減少しました。

事業面では、汚水整備において、長尾地区、津田地区などで汚水管布設工事を実施し、雨水整備においては、サダポンプ場の改良工事に取り組みました。また、下水道浸水被害軽減総合計画に基づき、楠葉排水区において、貯留管整備事業に取り組み、継続的に浸水対策を実施しました。

一方、経営面では、収益において、他会計補助金が255,656千円(24.1%)、負担金が4,252千円(7.5%)、それぞれ増加しましたが、下水道使用料が18,336千円(0.3%)、他会計負担金が74,967千円(4.0%)、特別利益が315,991千円(76.4%)、それぞれ減少したことにより、収益全体では147,144千円(1.2%)減少の12,181,070千円となりました。

これに対し、費用では、負担金が160,360千円(9.9%)、減価償却費が31,094千円(0.5%)、職員給与費が20,859千円(3.5%)、それぞれ増加しましたが、支払利息が125,617千円(12.2%)、委託料が55,523千円(11.5%)、特別損失が343,788千円(98.8%)、それぞれ減少したことにより、費用全体では349,088千円(3.2%)減少の10,478,924千円となり、損益では、1,702,146千円の純利益を計上しました。

今後も、安定的かつ持続的に下水道サービスを提供し続けるため、「枚方市下水道ビジョン2022」をはじめ、「枚方市下水道事業経営戦略」や「枚方市下水道整備基本計画」に基づき、計画的に更新・改良を進めるとともに、採算性を見極めながら事業決定や事務事業の見直し等に取り組み、持続可能な安定経営に努めます。

## 2. 令和3年度 決算の概要

### (1) 収益的収入（税込）

区 分	予 算		
	当 初 予 算 額	補 正 予 算 額	地方公営企業法第24条 第3項の規定による 支出額に係る財源充当額
第1款 下水道事業収益	12,574,711,000	272,000	0
第1項 営業収益	9,374,643,000	0	0
第2項 営業外収益	3,166,364,000	272,000	0
第3項 特別利益	33,704,000	0	0

### (2) 収益的支出（税込）

区 分	予 算				
	当 初 予 算 額	補 正 予 算 額	予 備 費 支 出 額	流 用 増 減 額	地方公営企業法第24条 第3項の規定による 支出額
第1款 下水道事業費用	11,358,902,000	△ 6,160,000	0	0	0
第1項 営業費用	9,982,579,000	△ 6,160,000	0	△ 758,222	0
第2項 営業外費用	1,307,247,000	0	0	758,222	0
第3項 特別損失	9,076,000	0	0	0	0
第4項 予備費	60,000,000	0	0	0	0

(単位：円)

額		決 算 額	予 算 額 に 比 べ 決 算 額 の 増 減	備 考
合 計				
12,574,983,000		12,780,641,432	205,658,432	
9,374,643,000		9,522,247,186	147,604,186	(うち仮受消費税 592,285,564)
3,166,636,000		3,154,548,316	△ 12,087,684	(うち仮受消費税 1,208,814)
33,704,000		103,845,930	70,141,930	(うち仮受消費税 6,408,601)

(単位：円)

額			決 算 額	地方公営企業法 第26条第2項の 規定による繰越額	不 用 額	備 考
小 計	地方公営企業法 第26条第2項の 規定による繰越額	合 計				
11,352,742,000	0	11,352,742,000	10,998,070,494	0	354,671,506	
9,975,660,778	0	9,975,660,778	9,685,400,182	0	290,260,596	(うち仮払消費税 240,671,729)
1,308,005,222	0	1,308,005,222	1,308,005,222	0	0	(うち仮払消費税 352,933)
9,076,000	0	9,076,000	4,665,090	0	4,410,910	(うち仮払消費税 422,646)
60,000,000	0	60,000,000	0	0	60,000,000	

## (3) 資本的収入(税込)

区 分	予 算			
	当 初 予 算 額	補 正 予 算 額	小 計	地方公営企業法第26条 の規定による繰越 額に係る財源充当額
第1款 資本的収入	2,528,750,000	△ 448,120,000	2,080,630,000	249,300,000
第1項 企業債	1,740,200,000	△ 593,500,000	1,146,700,000	206,800,000
第2項 工事負担金	194,723,000	△ 23,620,000	171,103,000	0
第3項 国府補助金	100,520,000	89,000,000	189,520,000	42,500,000
第4項 他会計負担金	492,969,000	80,000,000	572,969,000	0
第5項 他会計補助金	338,000	0	338,000	0

## (4) 資本的支出(税込)

区 分	予 算				
	当 初 予 算 額	補 正 予 算 額	流用 増減額	小 計	地方公営企業法 第26条の規定 による繰越額
第1款 資本的支出	7,507,521,000	△ 463,298,000	0	7,044,223,000	320,633,300
第1項 整備事業費	1,432,958,000	△ 284,751,000	0	1,148,207,000	210,506,600
第2項 建設改良事業費	849,403,000	△ 178,547,000	0	670,856,000	49,640,700
第3項 固定負債償還金	5,043,506,000	0	0	5,043,506,000	0
第4項 固定資産購入費	181,654,000	0	0	181,654,000	60,486,000

資本的収入額が資本的支出額に不足する額4,940,719,034円は、当年度消費税資本的収支調整額79,216,890円、

(単位：円)

額		決 算 額	予 算 額 に 比 べ 決 算 額 の 増 減	備 考
継 続 費 通 次 繰 越 額 に 係 る 財 源 充 当 額	合 計			
683,200,000	3,013,130,000	2,214,194,171	△ 798,935,829	
386,700,000	1,740,200,000	1,033,900,000	△ 706,300,000	
0	171,103,000	71,533,340	△ 99,569,660	
296,500,000	528,520,000	505,580,000	△ 22,940,000	
0	572,969,000	602,843,449	29,874,449	
0	338,000	337,382	△ 618	

(単位：円)

額		決 算 額	翌 年 度 繰 越 額			不 用 額	備 考
継 続 費 通 次 繰 越 額	合 計		地方公営企業法 第26条の規定 による繰越額	継 続 費 通 越 額	合 計		
803,114,231	8,167,970,531	7,154,913,205	321,565,975	206,919,031	528,485,006	484,572,320	
803,114,231	2,161,827,831	1,415,080,731	205,709,000	206,919,031	412,628,031	334,119,069	(うち仮払消費税 94,792,027)
0	720,496,700	550,670,675	61,645,300	0	61,645,300	108,180,725	(うち仮払消費税 41,383,044)
0	5,043,506,000	5,043,502,596	0	0	0	3,404	
0	242,140,000	145,659,203	54,211,675	0	54,211,675	42,269,122	(うち仮払消費税 13,241,745)

減債積立金58,749,779円、過年度損益勘定留保資金1,744,590,137円、当年度損益勘定留保資金3,058,162,228円で補てんした。

### 3. 収益的収支の推移

科目	年度	令和3年度			令和2年度		
		金額	構成 比率	対前年 度比率	金額	構成 比率	対前年 度比率
下水道事業収益		12,181,070	100.0	98.8	12,328,214	100.0	98.3
営業収益		8,929,962	73.3	102.0	8,751,916	70.9	100.2
下水道使用料		5,911,798	48.5	99.7	5,930,134	48.1	100.4
公設浄化槽使用料		344	0.0	98.6	349	0.0	105.4
受託工事収益		10,714	0.1	83.4	12,847	0.1	120.4
国府補助金		20,720	0.2	110.7	18,720	0.1	160.8
他会計負担金		1,788,917	14.7	96.0	1,863,978	15.1	107.9
他会計補助金		1,193,028	9.8	129.7	920,134	7.5	85.7
その他営業収益		4,441	0.0	77.2	5,754	0.0	123.2
営業外収益		3,153,671	25.9	99.7	3,162,870	25.7	103.7
受取利息		36	0.0	73.5	49	0.0	94.2
負担金		60,993	0.5	107.5	56,741	0.5	98.3
他会計負担金		1,780	0.0	105.6	1,686	0.0	104.6
他会計補助金		123,165	1.0	87.7	140,403	1.1	88.3
長期前受金戻入		2,945,617	24.2	100.0	2,946,254	23.9	104.8
引当金戻入		0	-	-	0	-	皆減
雑収益		22,080	0.2	124.5	17,737	0.2	94.8
特別利益		97,437	0.8	23.6	413,428	3.4	54.8
固定資産売却益		0	-	皆減	267	0.0	0.1
過年度損益修正益		64,091	0.5	57.4	111,725	0.9	404.6
その他特別利益		33,346	0.3	11.1	301,436	2.5	78.4
下水道事業費用		10,478,924	100.0	96.8	10,828,012	100.0	101.2
営業費用		9,444,728	90.1	101.2	9,330,132	86.2	104.0
污水費		229,089	2.2	96.4	237,534	2.2	113.8
雨水費		694,061	6.6	88.3	785,819	7.3	102.3
業務費		116,438	1.1	97.2	119,786	1.1	103.1
総係費		241,632	2.3	120.1	201,217	1.9	108.2
流域下水道維持管理費		1,762,984	16.8	109.9	1,603,607	14.8	98.8
減価償却費		6,391,016	61.0	100.5	6,359,922	58.7	104.8
資産減耗費		9,508	0.1	42.7	22,247	0.2	著増
営業外費用		1,029,953	9.9	89.6	1,149,849	10.6	81.4
支払利息及び企業債取扱費		907,071	8.7	87.8	1,032,688	9.5	89.1
雑支出		122,882	1.2	104.9	117,161	1.1	46.3
特別損失		4,243	0.0	1.2	348,031	3.2	109.5
災害による損失		0	-	-	0	-	-
過年度損益修正損		4,243	0.0	5.7	73,819	0.7	著増
その他特別損失		0	-	皆減	274,212	2.5	87.1
収 支 差 引		1,702,146	-	-	1,500,202	-	-



(単位:千円、%)

令和元年度			平成30年度			平成29年度		
金額	構成 比率	対前年 度比率	金額	構成 比率	対前年 度比率	金額	構成 比率	対前年 度比率
12,537,095	100.0	99.7	12,572,172	100.0	101.3	12,407,553	100.0	99.2
8,733,490	69.7	95.5	9,141,168	72.7	99.5	9,184,376	74.0	102.1
5,904,425	47.1	99.2	5,949,693	47.3	101.0	5,893,065	47.5	101.6
331	0.0	97.1	341	0.0	90.5	377	0.0	98.2
10,673	0.1	87.8	12,153	0.1	141.9	8,562	0.1	79.5
11,641	0.1	皆増	0	-	-	0	-	皆減
1,727,873	13.8	146.5	1,179,329	9.4	89.7	1,314,565	10.6	107.9
1,073,876	8.6	53.8	1,995,511	15.9	101.6	1,963,702	15.8	100.7
4,671	0.0	112.8	4,141	0.0	100.9	4,105	0.0	99.9
3,048,626	24.3	97.6	3,124,490	24.8	100.0	3,124,665	25.2	91.0
52	0.0	36.9	141	0.0	56.4	250	0.0	89.9
57,728	0.5	107.4	53,727	0.4	88.7	60,562	0.5	102.9
1,612	0.0	皆増	0	-	-	0	-	-
158,917	1.3	69.3	229,210	1.8	90.9	252,201	2.0	42.2
2,810,548	22.4	99.7	2,818,462	22.4	101.3	2,782,517	22.5	101.5
1,055	0.0	皆増	0	-	-	0	-	皆減
18,714	0.1	81.5	22,950	0.2	78.8	29,135	0.2	148.2
754,979	6.0	246.3	306,514	2.5	311.1	98,512	0.8	110.8
342,990	2.7	皆増	0	-	-	0	-	-
27,616	0.2	59.3	46,560	0.4	47.3	98,512	0.8	110.8
384,373	3.1	147.9	259,954	2.1	皆増	0	-	-
10,701,548	100.0	100.7	10,625,389	100.0	100.1	10,619,449	100.0	102.0
8,971,267	83.8	102.2	8,775,074	82.6	97.7	8,978,215	84.6	103.4
208,756	1.9	106.1	196,799	1.8	95.4	206,253	2.0	99.4
768,271	7.2	110.3	696,704	6.6	102.5	679,705	6.4	100.5
116,182	1.1	99.8	116,427	1.1	100.0	116,474	1.1	98.0
186,046	1.7	73.6	252,688	2.4	76.1	331,832	3.1	153.4
1,622,910	15.2	111.3	1,458,110	13.7	86.6	1,683,364	15.9	107.4
6,069,047	56.7	100.2	6,054,218	57.0	101.6	5,960,094	56.1	101.0
55	0.0	43.0	128	0.0	26.0	493	0.0	53.6
1,412,357	13.2	94.4	1,495,949	14.1	91.9	1,628,175	15.3	94.8
1,159,510	10.8	89.3	1,299,077	12.2	89.7	1,448,896	13.6	90.1
252,847	2.4	128.4	196,872	1.9	109.8	179,279	1.7	164.8
317,924	3.0	89.7	354,366	3.3	著増	13,059	0.1	387.5
0	-	皆減	6,875	0.1	皆増	0	-	-
3,151	0.0	54.1	5,828	0.0	44.6	13,059	0.1	387.5
314,773	3.0	92.1	341,663	3.2	皆増	0	-	-
1,835,547	-	-	1,946,783	-	-	1,788,104	-	-

#### 4. 費用構成

年 度 科 目	令和3年度			令和2年度		
	金 額	構成 比率	対前年 度比率	金 額	構成 比率	対前年 度比率
職員給与費	622,189	5.9	103.5	601,330	5.6	97.8
支払利息	907,071	8.7	87.8	1,032,688	9.5	89.1
減価償却費	6,391,016	61.0	100.5	6,359,922	58.7	104.8
動力費	39,633	0.4	109.8	36,086	0.3	101.2
修繕費	45,925	0.4	56.7	81,045	0.8	88.5
材料費	13,238	0.1	87.7	15,087	0.1	113.9
委託料	426,903	4.1	88.5	482,426	4.5	120.7
流域下水道維持管理費	1,762,984	16.8	109.9	1,603,607	14.8	98.8
負担金	18,474	0.2	105.6	17,491	0.2	102.9
その他	251,491	2.4	42.0	598,330	5.5	88.3
合 計	10,478,924	100.0	96.8	10,828,012	100.0	101.2

(単位:千円、%)

令和元年度			平成30年度			平成29年度		
金額	構成 比率	対前年 度比率	金額	構成 比率	対前年 度比率	金額	構成 比率	対前年 度比率
615,166	5.8	92.8	662,962	6.2	88.3	750,755	7.1	116.7
1,159,510	10.8	89.3	1,299,077	12.2	89.7	1,448,896	13.7	90.1
6,069,047	56.7	100.2	6,054,218	57.0	101.6	5,960,094	56.1	101.0
35,658	0.3	99.6	35,789	0.3	103.1	34,711	0.3	89.3
91,541	0.9	193.9	47,205	0.5	82.5	57,244	0.5	110.4
13,244	0.1	105.7	12,530	0.1	114.5	10,939	0.1	87.2
399,594	3.7	104.5	382,557	3.6	108.3	353,333	3.3	98.2
1,622,910	15.2	111.3	1,458,110	13.7	86.6	1,683,364	15.9	107.4
16,995	0.2	91.0	18,676	0.2	102.7	18,178	0.2	108.4
677,883	6.3	103.6	654,265	6.2	216.7	301,935	2.8	144.7
10,701,548	100.0	100.7	10,625,389	100.0	100.1	10,619,449	100.0	102.0

## 5. 資本的収支の推移(税込)

科 目	令和3年度		令和2年度		
	金 額	対前年 度比率	金 額	対前年 度比率	
資本的収入	2,214,194	96.7	2,289,084	31.7	
企業債	1,033,900	76.2	1,356,050	29.7	
公共下水道事業債	901,200	161.7	557,400	12.7	
流域下水道事業債	132,700	96.6	137,400	73.0	
公営企業借換債	0	皆減	661,250	皆増	
災害復旧事業債	0	-	0	-	
工事負担金	71,533	57.6	124,149	131.4	
国府補助金	505,580	523.3	96,605	5.9	
固定資産売却代金	0	皆減	71	0.8	
他会計負担金	602,844	84.6	712,209	104.5	
他会計補助金	337	皆増	0	-	
他会計出資金	0	-	0	皆減	
資本的支出	7,154,913	98.4	7,272,138	57.9	
整備事業費	1,415,081	161.1	878,274	14.1	
整備事務費	265,265	91.5	289,960	80.3	
污水公共下水道整備事業費	285,595	77.1	370,485	25.6	
雨水公共下水道整備事業費	108,026	76.4	141,463	85.2	
溝谷川ポンプ場整備事業費	0	-	0	皆減	
新安居川ポンプ場整備事業費	0	皆減	69,865	4.4	
船橋本町雨水支線整備事業費	0	-	0	-	
蹠跏排水区下水道浸水被害軽減総合事業費	0	-	0	皆減	
楠葉排水区下水道浸水被害軽減総合事業費	756,195	著増	6,501	0.6	
建設改良事業費	550,671	112.1	491,328	62.2	
建設改良事務費	64,231	96.9	66,302	91.7	
污水改良事業費	209,246	142.7	146,674	108.0	
雨水改良事業費	277,194	99.6	278,352	47.8	
污水管更生事業費	0	-	0	-	
固定負債償還金	5,043,502	88.0	5,731,314	107.1	
企業債償還金	4,765,100	87.5	5,448,866	107.6	
固定負債償還金	22,506	80.4	27,997	91.3	
他会計借入金償還金	255,896	100.6	254,451	100.6	
固定資産購入費	145,659	85.1	171,222	87.0	
有形固定資産購入費	11,197	41.2	27,156	847.6	
無形固定資産購入費	134,462	93.3	144,066	74.4	
収支差引	△ 4,940,719	-	△ 4,983,054	-	
翌年度繰越額に係る財源充当額 ①	0	-	0	-	
収支差引(①を除く)	△ 4,940,719	-	△ 4,983,054	-	
補填財源	減債積立金	58,750	-	391,478	-
	建設改良積立金	0	-	0	-
	過年度損益勘定留保資金	1,744,590	-	1,088,860	-
	当年度損益勘定留保資金	3,058,162	-	3,452,935	-
	その他	79,217	-	49,781	-
計	4,940,719	-	4,983,054	-	

(単位:千円、%)

令和元年度		平成30年度		平成29年度	
金額	対前年度比率	金額	対前年度比率	金額	対前年度比率
7,212,753	149.0	4,841,989	86.6	5,588,287	149.5
4,571,200	190.6	2,397,800	80.0	2,997,900	156.4
4,383,000	193.0	2,271,200	77.6	2,928,600	161.2
188,200	148.7	126,600	182.7	69,300	69.1
0	-	0	-	0	-
0	皆減	2,700,000	皆増	0	-
94,470	139.2	67,867	78.5	86,424	448.0
1,648,784	117.2	1,406,969	92.4	1,522,900	223.6
8,437	皆増	0	-	0	-
681,563	101.8	669,463	101.5	659,607	83.0
0	-	0	-	0	-
208,299	69.5	299,890	93.3	321,456	98.7
12,558,454	124.9	10,058,261	91.1	11,040,408	118.1
6,222,340	172.1	3,616,199	79.8	4,531,723	155.4
360,872	127.7	282,586	96.2	293,626	93.4
1,450,000	422.6	343,126	26.2	1,311,702	93.9
166,013	111.8	148,535	28.2	527,359	323.2
44,923	4.8	939,403	254.4	369,251	著増
1,582,098	378.6	417,839	90.6	461,364	127.8
0	-	0	皆減	560,960	133.4
1,589,609	231.5	686,713	68.3	1,005,895	553.8
1,028,825	128.9	797,997	著増	1,566	2.8
790,218	164.0	481,721	93.4	515,707	151.4
72,327	144.8	49,966	92.5	53,994	92.4
135,843	41.5	327,298	224.4	145,855	80.8
582,048	557.2	104,457	50.6	206,585	364.0
0	-	0	皆減	109,273	243.1
5,349,181	92.0	5,814,160	98.4	5,910,504	98.8
5,065,503	91.6	5,530,287	95.9	5,768,719	98.8
30,663	95.0	32,288	87.8	36,779	91.0
253,015	100.6	251,585	239.6	105,006	105.0
196,715	134.6	146,181	177.2	82,474	72.3
3,204	33.7	9,516	79.2	12,022	89.1
193,511	141.6	136,665	194.0	70,452	70.0
△ 5,345,701	-	△ 5,216,272	-	△ 5,452,121	-
0	-	203,850	-	0	-
△ 5,345,701	-	△ 5,420,122	-	△ 5,452,121	-
493,806	-	337,381	-	675,453	-
0	-	0	-	95,663	-
304,036	-	418,391	-	142,217	-
4,029,005	-	4,521,004	-	4,349,947	-
518,854	-	143,346	-	188,841	-
5,345,701	-	5,420,122	-	5,452,121	-

## 6. 貸借対照表

### (1) 資産の部

科 目	年 度	令 和 3 年 度		令 和 2 年 度	
		金 額	対前年 度比率	金 額	対前年 度比率
資産		206,191,271	98.4	209,632,021	97.2
固定資産		202,537,932	97.9	206,838,292	97.8
有形固定資産		191,428,891	98.0	195,366,908	97.9
土地		16,145,779	100.0	16,145,227	99.2
建物		1,090,573	97.5	1,118,909	97.6
構築物		166,506,070	97.3	171,126,547	97.8
機械及び装置		4,292,409	101.0	4,251,408	98.0
車両及び運搬品		33,028	76.0	43,444	147.5
器具及び備品		13,452	230.3	5,840	92.1
工具		1,026	89.1	1,151	85.3
リース資産		37,534	73.7	50,929	76.0
建設仮勘定		3,309,020	126.1	2,623,453	95.8
無形固定資産		11,090,041	96.8	11,452,384	97.2
地上権		0	-	0	-
施設利用権		11,024,663	97.0	11,366,231	97.2
ソフトウェア		65,378	75.9	86,153	97.2
投資		19,000	100.0	19,000	100.0
出資金		9,000	100.0	9,000	100.0
基金		10,000	100.0	10,000	100.0
流動資産		3,653,339	130.8	2,793,729	64.7
現金預金		2,997,596	147.1	2,037,192	57.6
未収金		634,719	89.8	707,082	108.2
貯蔵品		10,961	104.5	10,485	97.4
前払金		10,063	25.8	38,970	34.2
その他流動資産		0	-	0	-

(単位:千円、%)

令和元年度		平成30年度		平成29年度	
金額	対前年度比率	金額	対前年度比率	金額	対前年度比率
215,715,522	100.3	214,998,310	99.5	216,010,627	101.0
211,398,272	100.2	210,940,211	99.5	211,893,737	100.0
199,593,534	100.3	198,939,758	99.7	199,560,510	100.2
16,274,430	100.0	16,266,828	100.1	16,258,236	100.0
1,146,314	481.8	237,905	94.3	252,383	94.6
174,992,043	101.0	173,273,771	97.6	177,522,462	99.6
4,338,698	282.8	1,534,115	110.9	1,382,791	104.7
29,462	80.0	36,820	93.2	39,491	103.4
6,340	77.4	8,189	94.0	8,715	85.4
1,349	76.2	1,770	212.0	835	122.1
67,000	著増	6,557	30.0	21,844	66.9
2,737,898	36.1	7,573,803	185.9	4,073,753	136.6
11,785,738	98.4	11,981,453	97.3	12,314,227	96.9
0	皆減	305	50.0	610	66.7
11,697,140	97.7	11,978,222	97.3	12,307,765	96.9
88,598	著増	2,926	50.0	5,852	66.7
19,000	100.0	19,000	100.0	19,000	100.0
9,000	100.0	9,000	100.0	9,000	100.0
10,000	100.0	10,000	100.0	10,000	100.0
4,317,250	106.4	4,058,099	98.6	4,116,890	198.1
3,539,030	105.0	3,370,579	98.8	3,411,980	237.5
653,492	96.8	675,441	97.3	693,863	110.3
10,765	110.7	9,725	100.2	9,707	86.1
113,963	著増	2,353	175.6	1,340	84.6
0	皆減	1	皆増	0	-

## (2) 負債・資本の部

科 目	年 度	令 和 3 年 度		令 和 2 年 度	
		金額	対前年 度比率	金額	対前年 度比率
負債資本		206,191,271	98.4	209,632,021	97.2
負債		140,189,321	96.5	145,347,965	95.1
固定負債		49,909,224	92.7	53,862,331	93.6
企業債		49,574,189	93.0	53,329,013	94.0
他会計借入金		0	皆減	190,447	42.7
リース債務		23,552	61.3	38,416	69.9
引当金		306,857	104.9	292,411	99.3
その他固定負債		4,626	38.4	12,044	34.9
流動負債		6,199,642	103.4	5,997,736	71.6
企業債		4,788,724	100.5	4,765,100	87.5
他会計借入金		190,447	74.4	255,896	100.6
その他償還金		7,419	33.0	22,506	80.4
リース債務		17,673	100.9	17,517	94.2
未払金		322,591	54.2	595,176	219.5
建設改良未払金		830,774	283.2	293,361	13.3
前受金		11,974	110.6	10,823	11.0
引当金		14,256	100.5	14,192	101.5
その他流動負債		15,784	68.1	23,165	88.8
繰延収益		84,080,455	98.4	85,487,898	98.4
長期前受金		115,268,357	101.3	113,738,588	101.3
長期前受金収益化累計額		△ 31,187,902	110.4	△ 28,250,690	111.4
資本		66,001,950	102.7	64,284,056	102.2
資本金		37,050,356	105.2	35,217,425	105.8
自己資本金		37,050,356	105.2	35,217,425	105.8
剰余金		28,951,594	99.6	29,066,631	98.1
資本剰余金		16,372,979	100.1	16,357,231	99.3
利益剰余金		12,578,615	99.0	12,709,400	96.7
建設改良積立金		0	-	0	-
その他積立金		10,817,719	100.0	10,817,720	100.0
当年度未処分利益剰余金 (△は当年度未処理欠損金)		1,760,896	93.1	1,891,680	81.2



(単位:千円、%)

令和元年度		平成30年度		平成29年度	
金額	対前年度比率	金額	対前年度比率	金額	対前年度比率
215,715,522	100.3	214,998,310	99.5	216,010,627	101.0
152,817,534	99.1	154,177,130	97.9	157,459,388	100.0
57,568,276	98.1	58,675,252	95.2	61,613,724	95.5
56,738,063	98.5	57,615,729	95.6	60,283,432	96.0
446,343	63.7	700,794	73.5	953,809	76.6
54,941	著増	4,080	57.5	7,097	37.6
294,378	100.8	292,101	105.8	276,175	86.0
34,551	55.2	62,548	67.1	93,211	74.3
8,372,396	93.9	8,911,864	99.2	8,987,070	128.6
5,448,866	107.6	5,065,503	91.6	5,530,287	95.9
254,451	100.6	253,015	100.6	251,586	387.0
27,997	91.3	30,663	95.0	32,288	87.8
18,597	616.4	3,017	18.2	16,536	100.5
271,133	20.5	1,324,815	110.4	1,200,411	492.4
2,212,490	103.8	2,131,219	131.1	1,625,388	195.4
98,794	981.8	10,063	3.4	295,899	著増
13,987	78.6	17,792	109.1	16,306	136.3
26,081	34.4	75,777	412.5	18,369	147.3
86,876,862	100.3	86,590,014	99.7	86,858,594	101.0
112,237,542	102.8	109,159,283	102.4	106,609,401	103.5
△ 25,360,680	112.4	△ 22,569,269	114.3	△ 19,750,807	116.4
62,897,988	103.4	60,821,180	103.9	58,551,239	103.8
33,279,550	106.4	31,280,893	101.0	30,981,003	101.0
33,279,550	106.4	31,280,893	101.0	30,981,003	101.0
29,618,438	100.3	29,540,287	107.1	27,570,236	107.1
16,471,365	100.2	16,438,403	100.1	16,415,135	100.2
13,147,073	100.3	13,101,884	117.5	11,155,101	119.1
0	-	0	-	0	皆減
10,817,720	100.0	10,817,720	125.8	8,595,881	137.8
2,329,353	102.0	2,284,164	89.3	2,559,220	84.3

## 7. 事業別

### (1) 収益的収支

(単位:千円、%)

科目	事業	汚 水		雨 水	
		金額	構成率	金額	構成率
下水道事業収益		8,987,708	100.0	3,193,362	100.0
営業収益		7,248,707	80.6	1,681,255	52.6
使用料収入		5,912,142	65.8	0	-
他会計負担金		120,549	1.3	1,668,368	52.2
他会計補助金		1,193,028	13.3	0	-
国府補助金		13,998	0.1	6,722	0.2
その他営業収益		8,990	0.1	6,165	0.2
営業外収益		1,641,564	18.3	1,512,107	47.4
受取利息		36	0.0	0	-
負担金		60,993	0.7	0	-
他会計負担金		1,780	0.0	0	-
他会計補助金		118,523	1.3	4,642	0.2
長期前受金戻入		1,445,781	16.1	1,499,836	47.0
雑収益等		14,451	0.2	7,629	0.2
特別利益		97,437	1.1	0	-
下水道事業費用		7,285,562	100.0	3,193,362	100.0
営業費用		6,458,810	88.6	2,985,918	93.5
職員給与費		194,422	2.7	427,767	13.4
動力費		7,083	0.1	32,550	1.0
委託料		197,618	2.7	229,285	7.2
修繕費		9,408	0.1	36,517	1.1
減価償却費		4,215,704	57.8	2,175,312	68.1
流域下水道維持管理費		1,762,984	24.2	0	-
その他		71,591	1.0	84,487	2.7
営業外費用		822,509	11.3	207,444	6.5
支払利息及び企業債取扱費		738,782	10.1	168,289	5.3
雑支出		83,727	1.2	39,155	1.2
特別損失		4,243	0.1	0	-
収 支 差 引		1,702,146	-	0	-

※端数処理により、合計と合わない場合があります。

## (2)貸借対照表

(単位:千円、%)

科目	事業	汚 水		雨 水	
		金額	構成率	金額	構成率
資産		126,470,674	100.0	79,720,597	100.0
固定資産		123,621,650	97.7	78,916,282	99.0
有形固定資産		112,524,399	89.0	78,904,492	99.0
土地		7,708,961	6.1	8,436,818	10.6
償却資産		104,385,748	82.5	67,588,344	84.8
建設仮勘定		429,690	0.4	2,879,330	3.6
無形固定資産		11,078,251	8.7	11,790	0.0
投資		19,000	0.0	0	-
流動資産		2,849,024	2.3	804,315	1.0
現金預金		2,234,294	1.8	763,302	1.0
未収金		599,844	0.5	34,875	0.0
貯蔵品		5,290	0.0	5,671	0.0
その他流動資産		9,596	0.0	467	0.0
負債資本		126,470,674	100.0	79,720,597	100.0
負債		75,436,032	59.7	64,753,289	81.2
固定負債		34,732,407	27.5	15,176,817	19.0
企業債		34,403,621	27.2	15,170,568	19.0
リース債務		17,303	0.0	6,249	0.0
引当金		306,857	0.3	0	-
その他固定負債		4,626	0.0	0	-
流動負債		4,695,100	3.7	1,504,542	1.9
企業債		4,052,769	3.2	735,955	0.9
他会計借入金		190,447	0.2	0	-
その他償還金		7,419	0.0	0	-
リース債務		12,388	0.0	5,285	0.0
未払金		393,736	0.3	759,629	1.0
前受金		11,974	0.0	0	-
引当金		14,256	0.0	0	-
その他流動負債		12,111	0.0	3,673	0.0
繰延収益		36,008,525	28.5	48,071,930	60.3
長期前受金		52,497,542	41.5	62,770,815	78.7
長期前受金収益化累計額		△ 16,489,017	△ 13.0	△ 14,698,885	△ 18.4
資本		51,034,642	40.3	14,967,308	18.8
資本金		26,527,604	20.9	10,522,752	13.2
剰余金		24,507,038	19.4	4,444,556	5.6
資本剰余金		11,928,423	9.4	4,444,556	5.6
利益剰余金		12,578,615	10.0	0	-
その他積立金		10,817,719	8.6	0	-
当年度未処分利益剰余金 (△は当年度未処理欠損金)		1,760,896	1.4	0	-

※端数処理により、合計と合わない場合があります。

8. 令和3年度キャッシュ・フロー計算書  
(令和3年4月1日から令和4年3月31日まで)

(単位:千円)

<b>営業活動によるキャッシュ・フロー</b>	
当年度純利益	1,702,146
減価償却費	6,391,016
長期前受金戻入額	△ 2,945,617
固定資産除却費	9,508
受取利息	△ 36
支払利息に係る一般会計からの繰入金による収入	△ 225,014
支払利息	907,071
未収金の増減(△は増加)	73,271
未払金の増減(△は減少)	△ 272,585
貯蔵品の増減(△は増加)	△ 476
退職給付引当金の増減(△は減少)	14,446
賞与等引当金の増減(△は減少)	64
貸倒引当金の増減(△は減少)	△ 908
その他流動資産の増減(△は増加)	28,907
その他流動負債の増減(△は減少)	△ 6,230
その他	△ 3,838
小計	5,671,725
利息の受取額	36
営業活動によるキャッシュ・フロー	5,671,761
<b>投資活動によるキャッシュ・フロー</b>	
固定資産の取得による支出	△ 1,719,538
工事負担金	71,533
一般会計からの繰入金による収入	322,484
国庫補助による収入	505,580
未払金の増減(△は減少)	537,413
投資活動によるキャッシュ・フロー	△ 282,528
<b>財務活動によるキャッシュ・フロー</b>	
建設改良費等の財源に充てるための企業債による収入	1,033,900
建設改良費等の財源に充てるための企業債の償還による支出	△ 4,787,606
その他の償還による支出	△ 255,896
一般会計からの出資等による収入	280,697
支払利息に係る一般会計からの繰入金による収入	225,014
利息の支払いによる支出	△ 907,071
リース債務の返済による支出	△ 17,867
財務活動によるキャッシュ・フロー	△ 4,428,829
資金増加額(又は減少)	960,404
資金期首残高	2,037,192
資金期末残高	2,997,596

## 9. 重要な会計方針及び財務諸表注記

### 1. 重要な会計方針

#### (1) 資産の評価基準及び評価方法

たな卸資産の評価基準及び評価方法

貯蔵品

移動平均法による原価法を採用している。

#### (2) 固定資産の減価償却の方法

##### ① 有形固定資産(リース資産を除く。)

・ 減価償却の方法 定額法を採用している。

・ 主な耐用年数

建物 15～50年

構築物 10～50年

機械及び装置 10～20年

器具及び備品 5～10年

##### ② 無形固定資産(リース資産を除く。)

・ 減価償却の方法 定額法を採用している。

・ 主な耐用年数

施設利用権 50年

ソフトウェア 5年

地上権 5年

##### ③ リース資産

所有権移転外ファイナンス・リース取引に係るリース資産

リース期間を耐用年数とし、残存価額を零とする定額法を採用している。

#### (3) 引当金の計上方法

##### ① 退職給付引当金

職員の退職手当の支給に備えるため、当事業年度末における退職給付費の要支給額に相当する額を簡便法により計上している。

なお、当事業においては雨水事業担当職員の退職給付費は、一般会計がその全部を負担することとなっているため、雨水事業担当職員分は計上せず汚水事業担当職員分のみを計上している。

##### ② 賞与等引当金

職員の期末手当及び勤勉手当の支給とそれに係る法定福利費の支出に備えるため、当事業年度末における支給見込額に基づき、当事業年度の負担に属する額を計上している。

なお、当事業においては雨水事業担当職員の賞与等引当金は、一般会計がその全部を負担することとなっているため、雨水事業担当職員分は計上せず汚水事業担当職員分のみを計上している。

### ③ 貸倒引当金

債権の不納欠損による損失に備えるため、下表により引当金見積高を算出し、差額補充法により計上している。

区 分	算 定 内 容
一 般 債 権 及 び 貸 倒 懸 念 債 権	「破産更生債権等以外の未収金」×「貸倒実績率」により算出した額を引当金計上。
破 産 更 生 債 権 等	「経営破綻債務者未収金」、「居所不明等未収金」、「精算不能等未収金」について未収金額を全額引当金計上。

### (4) 消費税及び地方消費税の会計処理

消費税及び地方消費税の会計処理は税抜方式によっている。

## 2. キャッシュ・フロー計算書等関連

### (1) 資金の範囲

キャッシュ・フロー計算書における資金（現金及び現金同等物）は、手許現金、随時引き出し可能な預金及び容易に換金可能なもの、及び、価値の変動について僅少なリスクしか負わない取得日から1年以内に償還期限の到来する短期有価証券からなる。

### (2) 重要な非資金取引の内容

- ① 当事業年度に新たに計上したファイナンス・リース取引に係る資産及び負債の額は、それぞれ3,159,865円である。
- ② 当事業年度に新たに計上した受贈財産に係る額は、それぞれ以下のとおりである。

#### 汚水事業分

資産	211,367,351円
負債	211,230,883円
資本	136,468円

#### 雨水事業分

資産	166,398,262円
負債	165,982,139円
資本	416,123円

## 3. 貸借対照表等関連

### (1) 企業債に関する事項

貸借対照表に計上されている企業債（1年以内に償還予定のものも含む）のうち、他会計が負担すると見込まれる額は、汚水事業・雨水事業に係る償還金19,610,584,319円である。

(2) 引当金の取崩し

① 退職給付引当金の取崩し

令和3年度において、退職手当支給のため、退職給付引当金6,414,233円を取り崩した。

② 賞与等引当金の取崩し

令和3年度において、期末手当及び勤勉手当の支給とそれに係る法定福利費の支出のため、賞与等引当金14,192,000円を取り崩した。

③ 貸倒引当金の取崩し

令和3年度において、不納欠損処分に係るものとして、貸倒引当金4,474,799円を取り崩した。(貸倒れに係る消費税及び地方消費税の額 331,778円)

4. リース契約により使用する固定資産

(1) リース取引の処理方法

① リース料総額が300万円以上のファイナンス・リース取引については、通常の売買取引に係る方法に準じた会計処理によっている。

② リース料総額が300万円未満のファイナンス・リース取引のうち、物件の引き渡し時にリース料総額が確定しているもの(再リースを除く)については、上記と同様に処理し、それ以外については、通常の賃貸借取引に係る方法に準じた会計処理によっている。

5. その他の注記

(1) 損失補償

水洗化促進に伴う改造資金の融資のあっせんにあたり、金融機関の融資残高に対して1,665,490円の損失補償を行っている。

## 10. 企業債の概況

(単位：円)

	1. 前年度末現在高	A	58,094,112,483
	2. 当年度発行額	B	1,033,900,000
	3. 当年度償還額	C	4,765,099,944
	4. 当年度末現在高 (A+B-C)	D	54,362,912,539
5 D の 借 入 先 別 訳	(1)財政融資資金		16,808,091,848
	(2)旧簡易保険局資金		5,349,569,230
	(3)地方公共団体金融機構		28,941,164,576
	(4)その他金融機関等		3,264,086,885
6 D の 利 率 別 内 訳	(1)1 % 未満		16,169,786,220
	(2)1 % 以上 2 % 未満		14,390,944,199
	(3)2 % 以上 3 % 未満		21,252,003,803
	(4)3 % 以上 4 % 未満		1,502,763,444
	(5)4 % 以上		1,047,414,873



11. 他会計繰入金明細書

(単位：円)

項 目	汚 水	雨 水	充 当 先
下水道事業収益	1,433,879,342	1,673,010,827	
営業収益	1,313,576,982	1,668,368,411	
他会計負担金	120,548,392	1,668,368,411	
雨水処理経費分	-	824,599,231	・雨水費の全額 (各水路維持管理費除く 雨水担当職員退職給付費含む)
雨水企業債利息分	-	168,289,519	・支払利息及び企業債取扱費 企業債利息 雨水企業債利息
臨時財政特例債等利息分	20,006,337	-	・支払利息及び企業債取扱費 企業債利息 汚水企業債利息
水洗便所等改造 促進経費分	16,974,703	-	・汚水費 職員給与費 印刷製本費 ほか
流域下水道企業債利息分	32,975,753	-	・支払利息及び企業債取扱費 企業債利息 流域下水道事業債利息
流域下水道 高度処理経費分	49,855,479	-	・流域下水道維持管理費 負担金 ・支払利息及び企業債取扱費 企業債利息
下水道水質規制経費分	736,120	-	・汚水費 工場排水等分析委託
雨水減価償却費分	-	675,479,661	・減価償却費 雨水有形固定資産減価償却費
他会計補助金	1,193,028,590	-	
汚水減価償却費分	1,193,028,590	-	・減価償却費 汚水有形固定資産減価償却費
営業外収益	120,302,360	4,642,416	
他会計負担金	1,780,000	-	
児童手当分	1,780,000	-	・汚水費 ほか各目 (雨水費除く) 手当 児童手当
他会計補助金	118,522,360	4,642,416	

(単位：円)

項 目	汚 水	雨 水	充 当 先
下水道使用料福祉減免分	118,522,360	-	・業務費 職員給与費 ほか
各水路維持管理経費分	-	4,642,416	・雨水費 委託料 各水路維持管理 ほか
資本的收入	280,697,333	322,483,498	
他会計負担金	280,359,951	322,483,498	
雨水建設費分	-	322,483,498	・整備事務費 職員給与費 ほか ・雨水公共下水道整備事業費 委託料 ほか
臨時財政特例債等償還金分	155,674,432	-	・企業債償還金 公共下水道償還金 汚水企業債償還金
流域下水道高度処理負担元金分	15,194,611	-	・企業債償還金 流域下水道償還金 汚水企業債償還金
流域下水道建設企業債償還金分	109,490,908	-	・企業債償還金 流域下水道償還金 汚水企業債償還金
他会計補助金	337,382	-	
汚水企業債償還分	337,382	-	・企業債償還金 流域下水道償還金 汚水企業債償還金
合 計	1,714,576,675	1,995,494,325	

## 12. 業務分析

項目	算出基礎	数値
1. 行政区域内人口	令和4年3月31日現在	396,215 人
2. 行政区域面積	令和4年3月31日現在	6,512 ha
3. 汚水整備区域人口	令和4年3月31日現在	386,486 人
4. 汚水整備面積	令和4年3月31日現在	3,472 ha
5. 年間有収水量	令和4年3月31日現在	39,784,849 m <sup>3</sup>
6. 整備人口普及率	$\frac{\text{汚水整備区域人口}}{\text{行政区域人口}} \times 100$	97.5 %
7. 整備面積普及率	$\frac{\text{汚水整備面積}}{\text{行政区域面積}} \times 100$	53.3 %

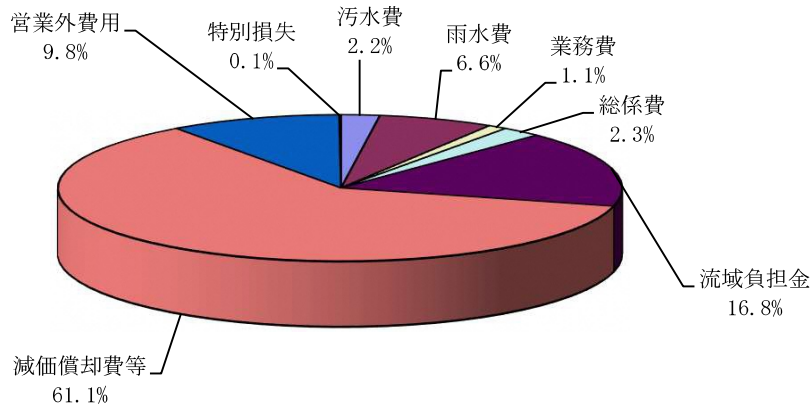
## 13. 経営分析

項目	算出基礎	数値
1. 経常収支比率	$\frac{\text{経常収益}}{\text{経常費用}} \times 100$	115.37%
2. 流動比率 (支払能力)	$\frac{\text{流動資産}}{\text{流動負債}} \times 100$	58.93%
3. 企業債残高対 事業債規残高 (比率)	$\frac{\text{企業債現在高合計額}}{\text{一営業収益 - 受託工事収益 - 雨水処理負担金}} \times 100$	587.37%
4. 経費回収率	$\frac{\text{下水道使用料}}{\text{汚水処理費 (公費負担分を除く)}} \times 100$	99.06%
5. 汚水処理原価	$\frac{\text{汚水処理費 (公費負担分を除く)}}{\text{年間有収水量}} \times 100$	150.35円
6. 水洗化率	$\frac{\text{現在水洗便所設置済人口}}{\text{現在処理区域内人口}} \times 100$	97.52%
7. 有形固定資産減価償却率	$\frac{\text{有形固定資産減価償却累計額}}{\text{有形固定資産のうち償却対象資産の帳簿原価}} \times 100$	25.85%
8. 管渠老朽化率	$\frac{\text{法定耐用年数を経過した管渠延長}}{\text{下水道布設延長}} \times 100$	3.05%
9. 管渠改善率	$\frac{\text{改善(更新・改良・維持)管渠延長}}{\text{下水道布設延長}} \times 100$	0.01%

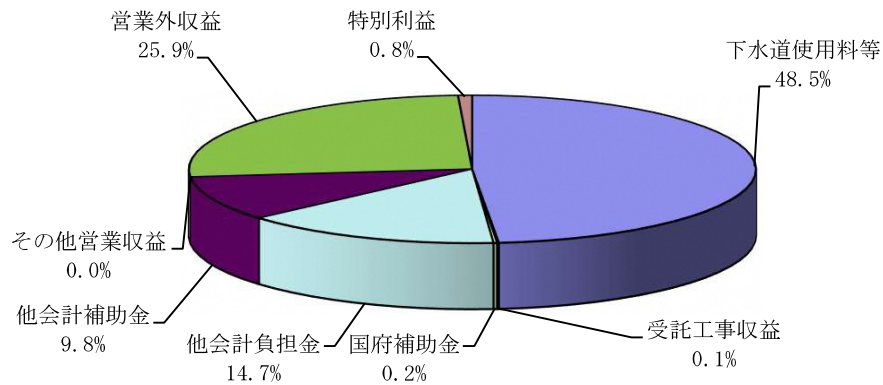
※経営分析の数値は地方公営企業決算状況調査(公共下水道事業)に基づき算出している。

# 14. 参考資料

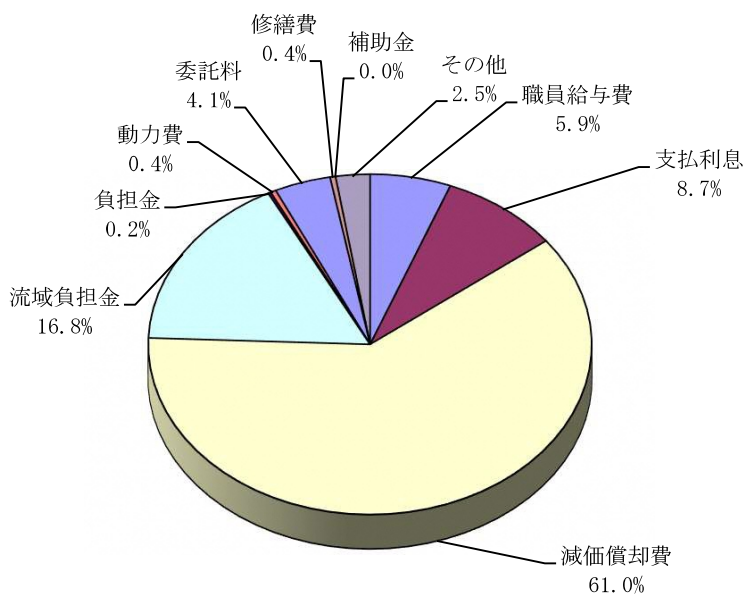
事業費百分比図表



事業収益百分比図表



事業費構成図表



事業費	10,478,924	千円
職員給与費	622,189	千円
支払利息	907,071	千円
減価償却費	6,391,016	千円
流域負担金	1,762,984	千円
負担金	18,474	千円
動力費	39,633	千円
委託料	426,903	千円
修繕費	45,925	千円
補助金	2,194	千円
その他	262,535	千円