

令和4年度

水道事業会計決算書

下水道事業会計決算書

大阪府枚方市

目 次

－ 水道事業会計 －

I 決 算 書 類

1. 令和4年度枚方市水道事業決算報告書（地方公営企業法第30条第9項に基づく書類）	2
(1) 収益的収入及び支出	2
(2) 資本的収入及び支出	4
2. 財務諸表等	6
(1) 令和4年度枚方市水道事業損益計算書（地方公営企業法第30条第9項に基づく書類）	6
(2) 令和4年度枚方市水道事業剰余金計算書（地方公営企業法第30条第9項に基づく書類）	8
(3) 令和4年度枚方市水道事業剰余金処分計算書（案）（地方公営企業法第30条第9項に基づく書類）	8
(4) 令和4年度枚方市水道事業貸借対照表（地方公営企業法第30条第9項に基づく書類）	10
(5) 令和4年度枚方市水道事業キャッシュ・フロー計算書（地方公営企業法施行令第23条に基づく書類）	13
(6) 重要な会計方針及び財務諸表注記	14

II 附 属 書 類

1. 令和4年度枚方市水道事業報告書	19
(1) 概 況	19
ア. 総括事項	19
イ. 経営指標に関する事項	20
ウ. 議会議決事項	21
エ. 行政官庁の認可事項	21
オ. 職員に関する事項	22
カ. 料金その他供給条件の設定、変更に関する事項	22
(2) 工 事	23
(3) 業 務	24
ア. 業 務 量	24
(ア) 普及の状況	24
(イ) 取水量、配水量及び薬品使用量	24
(ウ) 電力使用量	25
(エ) 用途別栓数及び給水量	25
(オ) 設計審査及び工事検査件数	25
(カ) 修繕工事件数	25
イ. 事業収入に関する事項	26
ウ. 事業費に関する事項	26

(4) 会 計	27
ア. 重要契約の要旨	27
イ. 企業債及び一時借入金の概況	28
(ア) 企業債の概況	28
(イ) 一時借入金の概況	28
(5) そ の 他	28
2. 令和4年度枚方市水道事業会計収益的収支明細書 (地方公営企業法施行令第23条に基づく書類)	29
(1) 収益的収入	29
(2) 収益的支出	31
3. 令和4年度枚方市水道事業会計資本的収支明細書 (地方公営企業法施行令第23条に基づく書類)	37
(1) 資本的収入	37
(2) 資本的支出	38
4. 固定資産明細書 (地方公営企業法施行令第23条に基づく書類)	42
(1) 有形固定資産	42
(2) 無形固定資産	44
(3) 投 資	44
5. 企業債明細書 (地方公営企業法施行令第23条に基づく書類)	46
6. 負債性引当金明細書	54

Ⅲ 参 考 資 料

1. 業務分析に関する調べ	59
2. 各 種 図 表	60
3. 概 要 説 明 書	61
(1) 収益的収入	63
(2) 収益的支出	65
(3) 資本的収入	73
(4) 資本的支出	74
4. 貯蔵品明細書	78
5. 他会計繰入金明細書	79

- 下水道事業会計 -

I 決算書類

1. 令和4年度枚方市下水道事業決算報告書（地方公営企業法第30条第9項に基づく書類）	84
(1) 収益的収入及び支出	84
(2) 資本的収入及び支出	86
2. 財務諸表等	88
(1) 令和4年度枚方市下水道事業損益計算書（地方公営企業法第30条第9項に基づく書類）	88
(2) 令和4年度枚方市下水道事業剰余金計算書（地方公営企業法第30条第9項に基づく書類）	90
(3) 令和4年度枚方市下水道事業剰余金処分計算書（案）（地方公営企業法第30条第9項に基づく書類）	90
(4) 令和4年度枚方市下水道事業貸借対照表（地方公営企業法第30条第9項に基づく書類）	92
(5) 令和4年度枚方市下水道事業キャッシュ・フロー計算書（地方公営企業法施行令第23条に基づく書類）	95
(6) 重要な会計方針及び財務諸表注記	96

II 附属書類

1. 令和4年度枚方市下水道事業報告書	101
(1) 概況	101
ア. 総括事項	101
イ. 経営指標に関する事項	102
ウ. 議会議決事項	103
エ. 行政官庁の認可事項	103
オ. 職員に関する事項	104
カ. 使用料その他条件の設定、変更に関する事項	104
(2) 工事	105
(3) 業務	106
ア. 業務量	106
(ア) 普及の状況	106
(イ) 有収水量	106
(ウ) 設計審査及び工事検査件数	106
(エ) 修繕工事件数	106
(オ) 電力使用量	106
イ. 事業収入に関する事項	107
ウ. 事業費に関する事項	107

(4) 会 計	108
ア. 重要契約の要旨	108
イ. 企業債及び一時借入金の概況	109
(ア) 企業債の概況	109
(イ) 一時借入金の概況	109
(5) そ の 他	109
2. 令和4年度枚方市下水道事業会計収益的収支明細書 (地方公営企業法施行令第23条に基づく書類)	111
(1) 収益的収入	111
(2) 収益的支出	113
3. 令和4年度枚方市下水道事業会計資本的収支明細書 (地方公営企業法施行令第23条に基づく書類)	119
(1) 資本的収入	119
(2) 資本的支出	121
4. 固定資産明細書 (地方公営企業法施行令第23条に基づく書類)	126
(1) 有形固定資産	126
(2) 無形固定資産	128
(3) 投 資	128
5. 企業債明細書 (地方公営企業法施行令第23条に基づく書類)	130
6. 負債性引当金明細書	140
7. 他会計借入金明細書	140
8. その他償還金明細書	140

Ⅲ 参 考 資 料

1. 業務分析に関する調べ	145
2. 各 種 図 表	145
3. 概 要 説 明 書	147
(1) 収益的収入	149
(2) 収益的支出	152
(3) 資本的収入	160
(4) 資本的支出	162
4. 貯蔵品明細書	167
5. 他会計繰入金明細書	168
6. 事業別財務諸表等	170
(1) 事業別損益計算書	170
(2) 事業別貸借対照表	172
(3) 資本的収支状況等	175

水道事業会計決算

決 算 書 類

1. 令和4年度枚方市

(1) 収益的収入及び支出

収 入

区 分	予 算		
	当 初 予 算 額	補 正 予 算 額	地方公営企業法第24条 第3項の規定による 支出額に係る財源充当額
第1款 水道事業収益	6,969,573,000	△ 73,107,000	0
第1項 営業収益	6,233,040,000	△ 1,017,039,000	0
第2項 営業外収益	736,149,000	943,932,000	0
第3項 特別利益	384,000	0	0

支 出

区 分	予 算					
	当 初 予 算 額	補 正 予 算 額	予 備 費 支 出 額	流 用 増 減 額	地方公営 企業法第 24条第3 項の規定 による 支 出 額	小 計
第1款 水道事業費用	6,114,870,000	84,616,000	0	0	0	6,199,486,000
第1項 営業費用	5,526,583,000	84,616,000	0	0	0	5,611,199,000
第2項 営業外費用	410,773,000	0	0	0	0	410,773,000
第3項 特別損失	147,514,000	0	0	0	0	147,514,000
第4項 予備費	30,000,000	0	0	0	0	30,000,000

水道事業決算報告書

(単位：円)

額		予 算 額 に 比 べ	
合 計	決 算 額	決 算 額 の 増 減	備 考
6,896,466,000	7,023,665,264	127,199,264	
5,216,001,000	5,268,397,706	52,396,706	(うち仮受消費税及び地方消費税 477,248,569)
1,680,081,000	1,751,583,561	71,502,561	(うち仮受消費税及び地方消費税 23,115,908)
384,000	3,683,997	3,299,997	(うち仮受消費税及び地方消費税 136,786)

(単位：円)

額			地方公営企業法		
地方公営企業法 第26条第2項の 規定による繰越額	合 計	決 算 額	第26条第2項の 規定による繰越額	不 用 額	備 考
0	6,199,486,000	5,696,231,496	0	503,254,504	
0	5,611,199,000	5,207,529,698	0	403,669,302	(うち仮払消費税及び地方消費税 201,176,262)
0	410,773,000	348,297,101	0	62,475,899	(うち仮払消費税及び地方消費税 191,193)
0	147,514,000	140,404,697	0	7,109,303	(うち仮払消費税及び地方消費税 122,570)
0	30,000,000	0	0	30,000,000	

(2) 資本的収入及び支出

収 入

区 分	予 算			
	当 初 予 算 額	補 正 予 算 額	小 計	地方公営企業法第26条 の規定による繰越 額に係る財源充当額
第1款 資本的収入	3,081,929,000	△ 355,000,000	2,726,929,000	235,781,000
第1項 企業債	2,749,000,000	△ 355,000,000	2,394,000,000	184,600,000
第2項 工事負担金	96,960,000	0	96,960,000	51,181,000
第3項 国府補助金	45,358,000	0	45,358,000	0
第4項 他会計負担金	163,000	0	163,000	0
第5項 その他資本的収入	190,448,000	0	190,448,000	0

支 出

区 分	予 算					
	当 初 予 算 額	補 正 予 算 額	流 用 増減額	小 計	地方公営企業法 第26条の規定 による繰越額	継 続 費 通 越 額 次 額
第1款 資本的支出	5,963,714,000	△ 405,230,000	0	5,558,484,000	534,490,800	834,733,924
第1項 建設改良費	4,073,638,000	△ 420,474,000	0	3,653,164,000	534,490,800	834,733,924
第2項 固定負債償還金	1,841,435,000	0	0	1,841,435,000	0	0
第3項 固定資産購入費	48,641,000	15,244,000	0	63,885,000	0	0

資本的収入額が資本的支出額に不足する額2,696,989,952円は、当年度消費税資本的収支調整額211,540,458円、建設改良積立金

(単位：円)

額		決算額	予算額に比べ 決算額の増減	備考
継続費通次 繰越額に係る 財源充当額	合計			
436,300,000	3,399,010,000	1,916,984,266	△ 1,482,025,734	
436,300,000	3,014,900,000	1,583,700,000	△ 1,431,200,000	
0	148,141,000	97,316,447	△ 50,824,553	(うち仮受消費税及び地方消費税 273,807)
0	45,358,000	45,358,000	0	
0	163,000	163,000	0	
0	190,448,000	190,446,819	△ 1,181	

(単位：円)

額	決算額	翌年度繰越額			不用額	備考
		地方公営企業法 第26条の規定に よる繰越額	継続費通次 繰越額	合計		
合計						
6,927,708,724	4,613,974,218	218,066,000	1,566,704,014	1,784,770,014	528,964,492	
5,022,388,724	2,774,511,208	218,066,000	1,566,704,014	1,784,770,014	463,107,502	(うち仮払消費税及び地方消費税 221,745,869)
1,841,435,000	1,801,153,080	0	0	0	40,281,920	
63,885,000	38,309,930	0	0	0	25,575,070	(うち仮払消費税及び地方消費税 3,482,721)

200,000,000円、過年度損益勘定留保資金754,006,213円、当年度損益勘定留保資金1,531,443,281円で補てんした。

2. 財務諸表等

(1) 令和4年度枚方市水道事業損益計算書

(令和4年4月1日から令和5年3月31日まで)

(単位：円)

1. 営業収益			
(1)給水収益	4,738,282,586		
(2)受託工事収益	34,203,301		
(3)他会計負担金	4,181,000		
(4)その他営業収益	<u>14,482,250</u>	4,791,149,137	
2. 営業費用			
(1)原水及び浄水費	1,530,960,730		
(2)配水及び給水費	710,440,830		
(3)受託工事費	35,643,751		
(4)業務費	215,310,855		
(5)総係費	253,469,456		
(6)減価償却費	2,181,166,184		
(7)資産減耗費	<u>79,361,630</u>	<u>5,006,353,436</u>	
営業損失			215,204,299
3. 営業外収益			
(1)受取利息	1,251,719		
(2)分担金	195,447,400		
(3)他会計負担金	4,636,000		
(4)他会計補助金	1,027,120,210		
(5)長期前受金戻入	436,327,470		
(6)資本費繰入収益	21,761,000		
(7)雑収益	<u>42,159,683</u>	1,728,703,482	
4. 営業外費用			
(1)支払利息及び 企業債取扱費	208,611,842		
(2)雑支出	<u>55,427,276</u>	<u>264,039,118</u>	<u>1,464,664,364</u>
経常利益			1,249,460,065
5. 特別利益			
過年度損益修正益		3,547,211	
6. 特別損失			
(1)過年度損益修正損	1,231,689		
(2)その他特別損失	<u>139,050,438</u>	<u>140,282,127</u>	<u>△ 136,734,916</u>

当 年 度 純 利 益	1, 112, 725, 149
そ の 他 未 処 分 利 益 剰 余 金 変 動 額	<u>200, 000, 000</u>
当 年 度 未 処 分 利 益 剰 余 金	<u><u>1, 312, 725, 149</u></u>

(2) 令和4年度枚方市水道事業

(令和4年4月1日から)

	資本金	剰				
		資本剰余				
		国府補助金	受贈資産 寄附金	分担金	工事負担金	保険差益
前年度末残高	27,282,764,365	223,167,000	375,728,123	1,317,598	238,533,395	3,287,089
前年度処分額	0	0	0	0	0	0
議会の議決による処分額	0	0	0	0	0	0
資本金への組み入れ	0	0	0	0	0	0
建設改良積立金の積立	0	0	0	0	0	0
その他積立金への積立	0	0	0	0	0	0
処分後残高	27,282,764,365	223,167,000	375,728,123	1,317,598	238,533,395	3,287,089
当年度変動額	0	0	0	0	0	0
一般会計出資金の受入れ	0	0	0	0	0	0
資本剰余金の受入れ	0	0	0	0	0	0
積立金の取崩し	0	0	0	0	0	0
当年度純利益	0	0	0	0	0	0
当年度末残高	27,282,764,365	223,167,000	375,728,123	1,317,598	238,533,395	3,287,089

(注) この計算書における△表記は、減少、損失又は欠損を示す。

(3) 令和4年度枚方市水道事業

	資本金	資本剰余金
当年度末残高	27,282,764,365	3,738,642,083
議会の議決による処分額	0	0
建設改良積立金の積立	0	0
その他積立金の積立	0	0
処分後残高	27,282,764,365	3,738,642,083

(注) この計算書における△表記は、減少、損失又は欠損を示す。

剰余金計算書

令和5年3月31日まで)

(単位：円)

剰余金						資本合計
金		利益		剰余金		
その 資本 剰余 金	他 資本 剰余 金 計	建設改良積立金	その他積立金	未 処 分 利 益 金	利 益 剰 余 金 計	
2,896,445,878	3,738,479,083	5,847,206,530	7,471,716,648	1,760,926,561	15,079,849,739	46,101,093,187
0	0	1,126,447,229	634,479,332	△1,760,926,561	0	0
0	0	1,126,447,229	634,479,332	△1,760,926,561	0	0
0	0	0	0	0	0	0
0	0	1,126,447,229	0	△1,126,447,229	0	0
0	0	0	634,479,332	△634,479,332	0	0
2,896,445,878	3,738,479,083	6,973,653,759	8,106,195,980	(繰越利益剰余金) 0	15,079,849,739	46,101,093,187
163,000	163,000	△200,000,000	0	1,312,725,149	1,112,725,149	1,112,888,149
0	0	0	0	0	0	0
163,000	163,000	0	0	0	0	163,000
0	0	△200,000,000	0	200,000,000	0	0
0	0	0	0	1,112,725,149	1,112,725,149	1,112,725,149
2,896,608,878	3,738,642,083	6,773,653,759	8,106,195,980	(当年度未処分利益剰余金) 1,312,725,149	16,192,574,888	47,213,981,336

剰余金処分計算書(案)

(単位：円)

未処分利益剰余金
1,312,725,149
△1,312,725,149
△676,397,679
△636,327,470
(繰越利益剰余金)
0

(4) 令和4年度枚方市水道事業貸借対照表

(令和5年3月31日)

(単位：円)

資 産 の 部

1. 固 定 資 産			
(1) 有 形 固 定 資 産	産		
イ. 土 地		11,115,752,527	
ロ. 立 木		2,284,640	
ハ. 建 物	4,142,717,014		
減 価 償 却 累 計 額	<u>△ 2,016,774,339</u>	2,125,942,675	
ニ. 構 築 物	84,442,515,175		
減 価 償 却 累 計 額	<u>△ 39,439,263,255</u>	45,003,251,920	
ホ. 機 械 及 び 装 置	17,475,313,596		
減 価 償 却 累 計 額	<u>△ 12,616,635,538</u>	4,858,678,058	
ヘ. 車 両 及 び 運 搬 具	110,736,053		
減 価 償 却 累 計 額	<u>△ 84,274,524</u>	26,461,529	
ト. 器 具 及 び 備 品	261,877,625		
減 価 償 却 累 計 額	<u>△ 179,684,180</u>	82,193,445	
チ. 工 具	27,357,107		
減 価 償 却 累 計 額	<u>△ 21,896,357</u>	5,460,750	
リ. リ ー ス 資 産	120,363,877		
減 価 償 却 累 計 額	<u>△ 69,330,688</u>	51,033,189	
ヌ. 建 設 仮 勘 定		<u>3,380,665,598</u>	
有 形 固 定 資 産 合 計			66,651,724,331
(2) 無 形 固 定 資 産	産		
イ. 水 利 施 設 利 用 権		11,676,805	
ロ. 電 話 加 入 権		7,931,116	
ハ. ソ フ ト ウ ェ ア		<u>44,603,832</u>	
無 形 固 定 資 産 合 計			64,211,753
(3) 投 資 資 産			
イ. 出 資 金		9,000,000	
ロ. 破 産 更 生 債 権 等		15,065,669	
貸 倒 引 当 金		<u>△ 15,065,669</u>	
投 資 合 計			<u>9,000,000</u>
固 定 資 産 合 計			66,724,936,084
2. 流 動 資 産			
(1) 現 金 預 金	産		
イ. 現 金		1,130,150	
ロ. 預 金		<u>9,183,188,348</u>	9,184,318,498
(2) 未 収 金			
イ. 営 業 未 収 金		440,624,144	
ロ. 営 業 外 未 収 金		4,519,617	
ハ. そ の 他 未 収 金		8,997,672	
貸 倒 引 当 金		<u>△ 2,919,557</u>	
未 収 金 合 計			451,221,876
(3) 前 払 金		357,890,050	
(4) 貯 蔵 品		<u>25,327,593</u>	
流 動 資 産 合 計			<u>10,018,758,017</u>
資 産 合 計			<u><u>76,743,694,101</u></u>

負債の部

3. 固定負債			
(1) 企業債			
建設改良等の財源に充てるための企業債		17,246,111,643	
(2) リース債務		26,883,714	
(3) 引当金			
退職給付引当金		749,311,347	
固定負債合計			18,022,306,704
4. 流動負債			
(1) 企業債			
1年以内に償還予定の建設改良等の財源に充てるための企業債		1,838,382,063	
(2) 1年以内に支払予定のリース債務		26,868,215	
(3) 未払金			
イ. 営業未払金	230,571,334		
ロ. 営業外未払金	14,089,834		
ハ. 建設改良未払金	603,013,046		
ニ. その他未払金	15,075,538	862,749,752	
(4) 前受金			
イ. 営業外前受金	2,339,600		
ロ. その他前受金	33,000,000	35,339,600	
(5) 引当金			
イ. 賞与等引当金	42,931,000		
ロ. 1年以内に支払予定の修繕引当金	100,000,000	142,931,000	
(6) その他流動負債		33,284,622	
流動負債合計			2,939,555,252
5. 繰延収益			
(1) 長期前受金			
イ. 国府補助金	1,839,844,657		
ロ. 受贈資産寄附金	7,468,147,790		
ハ. 分担金	6,553,998,200		
ニ. 工事負担金	5,610,050,095		
ホ. その他資本剰余金	775,836,775	22,247,877,517	
(2) 長期前受金収益化累計額			
イ. 国府補助金	△ 859,071,363		
ロ. 受贈資産寄附金	△ 4,692,476,606		
ハ. 分担金	△ 4,937,226,923		
ニ. 工事負担金	△ 2,789,498,459		
ホ. その他資本剰余金	△ 401,753,357	△ 13,680,026,708	
繰延収益合計			8,567,850,809
負債合計			<u>29,529,712,765</u>

資 本 の 部

6. 資 本 金			27, 282, 764, 365
7. 剰 余 金			
(1) 資 本 剰 余 金			
イ. 国 府 補 助 金	223, 167, 000		
ロ. 受 贈 資 産 寄 附 金	375, 728, 123		
ハ. 分 担 金	1, 317, 598		
ニ. 工 事 負 担 金	238, 533, 395		
ホ. 保 険 差 益	3, 287, 089		
ヘ. その他資本剰余金	<u>2, 896, 608, 878</u>		
資本剰余金合計		3, 738, 642, 083	
(2) 利 益 剰 余 金			
イ. 建 設 改 良 積 立 金	6, 773, 653, 759		
ロ. そ の 他 積 立 金	8, 106, 195, 980		
ハ. 当年度未処分利益剰余金	<u>1, 312, 725, 149</u>		
利益剰余金合計		<u>16, 192, 574, 888</u>	
剰 余 金 合 計			<u>19, 931, 216, 971</u>
資 本 合 計			<u>47, 213, 981, 336</u>
負 債 資 本 合 計			<u>76, 743, 694, 101</u>

(5) 令和4年度枚方市水道事業キャッシュ・フロー計算書
(令和4年4月1日から令和5年3月31日まで)

(単位:円)

営業活動によるキャッシュ・フロー	
当年度純利益	1,112,725,149
減価償却費	2,181,166,184
長期前受金戻入額	△ 436,327,470
固定資産除却費	79,361,630
受取利息	△ 1,251,719
支払利息	208,611,842
未収金の増減(△は増加)	143,631,080
未払金の増減(△は減少)	65,319,390
貯蔵品の増減(△は増加)	△ 3,454,652
退職給付引当金の増減(△は減少)	154,818,787
修繕引当金の増減(△は減少)	100,000,000
賞与等引当金の増減(△は減少)	1,154,000
貸倒引当金の増減(△は減少)	△ 2,314,332
その他流動資産の増減(△は増加)	△ 356,758,995
その他流動負債の増減(△は減少)	35,728,880
その他	2,585,400
小計	3,284,995,174
利息の受取額	176,280
営業活動によるキャッシュ・フロー	3,285,171,454
投資活動によるキャッシュ・フロー	
固定資産の取得による支出	△ 2,287,619,818
工事負担金	97,042,640
国庫補助による収入	45,358,000
貸付金返還による収入	190,446,819
利息の受取額	1,075,439
未払金の増減(△は減少)	177,324,982
投資活動によるキャッシュ・フロー	△ 1,776,371,938
財務活動によるキャッシュ・フロー	
建設改良費等の財源に充てるための企業債による収入	1,583,700,000
建設改良費等の財源に充てるための企業債の償還による支出	△ 1,801,153,080
他会計からの出資等による収入	169,000
利息の支払いによる支出	△ 208,611,842
リース債務の返済による支出	△ 28,882,430
財務活動によるキャッシュ・フロー	△ 454,778,352
資金増加額(又は減少)	1,054,021,164
資金期首残高	8,130,297,334
資金期末残高	9,184,318,498

(6) 重要な会計方針及び財務諸表注記

1. 重要な会計方針

(1) 資産の評価基準及び評価方法

① 有価証券の評価基準及び評価方法

満期保有目的債券

原価法を採用している。

② たな卸資産の評価基準及び評価方法

貯蔵品

移動平均法による原価法を採用している。

(2) 固定資産の減価償却の方法

① 有形固定資産(リース資産を除く。)

・ 減価償却の方法 定額法を採用している。

・ 主な耐用年数

建物 15～50年

構築物 10～60年

機械及び装置 8～20年

器具及び備品 5～10年

② 無形固定資産(リース資産を除く。)

・ 減価償却の方法 定額法を採用している。

・ 主な耐用年数

ダム使用権 55年

水利権 20年

ソフトウェア 5年

③ リース資産

所有権移転外ファイナンス・リース取引に係るリース資産

リース期間を耐用年数とし、残存価額を零とする定額法を採用している。

(3) 引当金の計上方法

① 退職給付引当金

令和4年度から、全職員のうち水道事業会計に所属した職員の在籍期間に係る退職手当の支給に備えるため、「枚方市職員の退職手当の負担に関する覚書」に基づき、一般会計等が負担すると見込まれる金額を除く額を計上することとし、当事業年度末における退職手当の要支給額に相当する額を簡便法により計上している。

なお、このことによる影響分139,050,438円は特別損失に計上し、期末要支給額に不足する額67,581,307円は退職給付費に計上している。

② 賞与等引当金

職員の期末手当及び勤勉手当の支給とそれに係る法定福利費の支出に備えるため、当事業年度末における支給見込額に基づき、当事業年度の負担に属する額を計上している。

③ 修繕引当金

翌事業年度実施する修繕に係る支出に備えるため、その支出見積額を計上している。

④ 貸倒引当金

債権の不納欠損による損失に備えるため、下表により引当金見積高を算出し、差額補充法により計上している。

区 分	算 定 内 容
一般債権及び貸倒懸念債権	「破産更生債権等以外の未収金」×「貸倒実績率」により算出した額を引当金計上。
破産更生債権等	「経営破綻債務者未収金」、「居所不明等未収金」、「精算不能等未収金」について未収金額を全額引当金計上。

(4) 消費税及び地方消費税の会計処理

消費税及び地方消費税の会計処理は税抜方式によっている。

2. キャッシュ・フロー計算書等関連

(1) 資金の範囲

キャッシュ・フロー計算書における資金（現金及び現金同等物）は、手許現金、随時引き出し可能な預金及び容易に換金可能なもの、及び、価値の変動について僅少なリスクしか負わない取得日から1年以内に償還期限の到来する短期有価証券からなる。

(2) 重要な非資金取引の内容

- ① 当事業年度に新たに計上したファイナンス・リース取引に係る資産及び負債の額は、それぞれ27,848,710円である。
- ② 当事業年度に新たに計上した受贈財産に係る額は次のとおりである。
資産 175,174,580円
負債 175,174,580円

3. 貸借対照表等関連

(1) 引当金の取崩し

- ① 退職給付引当金の取崩し
当事業年度において、退職手当支給のため、退職給付引当金51,812,958円を取り崩した。
- ② 賞与等引当金の取崩し
当事業年度において、期末手当及び勤勉手当の支給とそれに係る法定福利費の支出のため、賞与等引当金41,777,000円を取り崩した。
- ③ 貸倒引当金の取崩し
当事業年度において、不納欠損処分に係るものとして、貸倒引当金3,136,572円を取り崩した。（貸倒れに係る消費税及び地方消費税の額 235,612円）

4. リース契約により使用する固定資産

(1) リース取引の処理方法

- ① リース料総額が300万円以上のファイナンス・リース取引については、通常の売買取引に係る方法に準じた会計処理によっている。
- ② リース料総額が300万円未満のファイナンス・リース取引のうち、物件の引き渡し時にリース料総額が確定しているもの（再リースを除く）については、上記と同様に処理し、それ以外については、通常の賃貸借取引に係る方法に準じた会計処理によっている。

附 属 書 類

1. 令和4年度枚方市水道事業報告書

(1) 概 況

ア. 総 括 事 項

令和4年度の業務量は、給水人口が395,280人で915人減少(前年度比較。以下同じ)し、年間配水量は43,735,960 m^3 で1,002,999 m^3 減少しました。また、年間有収水量は40,938,090 m^3 で889,356 m^3 減少し、有収率は93.6%で0.1ポイント増加しました。

事業面では、引き続き、津田低区配水場の耐震化事業に取り組むとともに、送配水管等の改良工事等に取り組みました。

一方、経営面では、収益において、6ヶ月間の基本料金減免を実施したことにより、給水収益が966,635千円(16.9%)減少しましたが、他会計補助金が922,979千円(886.3%)、分担金が33,666千円(20.8%)、それぞれ増加し、収益全体では35,785千円(0.6%)増加の6,523,400千円となりました。

これに対し、費用では、支払利息が30,283千円(12.7%)、受水費が12,220千円(3.0%)、それぞれ減少しましたが、動力費が141,554千円(32.1%)、特別損失が128,955千円(著増)、修繕費が110,119千円(68.4%)、それぞれ増加したことにより、費用全体で483,987千円(9.8%)増加の5,410,675千円となり、損益では1,112,725千円の純利益を計上しました。

今後も、良質な水道水を将来にわたって安定的に供給するため、「枚方市水道ビジョン2022」をはじめ、「枚方市水道事業経営戦略」や「枚方市水道施設整備基本計画」に基づき、事務事業の見直し等に取り組むとともに、効率的な維持管理や施設・管路の計画的な更新・改良を進め、また、給水人口や配水量の減少に合わせた送配水能力等のスペックダウンの検討等を行い、将来の世代に過大な負担を残さないよう、持続可能な安定経営に努めます。

イ. 経営指標に関する事項

令和4年度決算における経営成績について、経営の健全性を示す経常収支比率は、原油価格の高騰による動力費の増加などにより、前年度比8.26ポイント減の123.71%となりましたが、健全経営の水準とされる100%を上回っています。

また、料金水準の妥当性を示す料金回収率は、コロナ禍における原油価格・物価高騰等対応として水道料金の基本料金等を減免したことや動力費の増加などの影響により前年度比28.75ポイント減の98.75%となりました。なお、この減免に対しては一般会計からの繰入金を受けています。

一方、償却対象資産の減価償却の状況を示す有形固定資産減価償却率は前年度比0.88ポイント増の51.07%、法定耐用年数を経過した管路延長の割合を示す管路経年化率は前年度比0.45ポイント増の28.43%と施設の老朽化が進んでおり、また、当該年度に更新した管路延長の割合を示す管路更新率は前年度比0.18ポイント減の0.49%に留まっています。これは、大口径の基幹管路の更新を優先的に実施しているためであり、将来の更新需要に備え、「水道施設整備基本計画」及び「水道事業経営戦略」に基づき、現在の経営状況を維持しつつ、引き続き計画的な施設更新を行ってまいります。

〈経営指標の推移〉

項 目	算 出 基 礎	令和3年度	令和4年度
1. 経常収支比率	$\frac{\text{経常収益}}{\text{経常費用}} \times 100$	131.97%	123.71%
2. 流動比率 (支払能力)	$\frac{\text{流動資産}}{\text{流動負債}} \times 100$	347.16%	340.83%
3. 企業債残高対給水収益比率 (債務残高)	$\frac{\text{企業債現在高合計}}{\text{給水収益}} \times 100$	338.34%	402.77%
4. 料金回収率	$\frac{\text{供給単価}}{\text{給水原価}} \times 100$	127.50%	98.75%
5. 給水原価	$\frac{\text{経常費用} - (\text{受託工事費} + \text{材料及び不用品売却原価} + \text{附帯事業費}) - \text{長期前受金戻入}}{\text{年間総有収水量}}$	106.97円	117.21円
6. 施設利用率	$\frac{\text{一日平均配水量}}{\text{一日配水能力}} \times 100$	59.27%	57.94%
7. 有収率	$\frac{\text{年間総有収水量}}{\text{年間総配水量}} \times 100$	93.49%	93.60%
8. 有形固定資産減価償却率	$\frac{\text{有形固定資産減価償却累計額}}{\text{有形固定資産のうち償却対象資産の帳簿原価}} \times 100$	50.19%	51.07%
9. 管路経年化率	$\frac{\text{法定耐用年数を経過した管路延長}}{\text{管路延長}} \times 100$	27.98%	28.43%
10. 管路更新率	$\frac{\text{当該年度に更新した管路延長}}{\text{管路延長}} \times 100$	0.67%	0.49%

※ 経営分析の数値は地方公営企業決算状況調査に基づき算出している。

【参考】

令和4年度においてはコロナ禍における原油価格・物価高騰等対応として、令和4年8月から令和5年1月分の水道料金（基本料金等）の減免を行いました。給水収益に税抜きの減免額832,344,813円を加えた場合の供給単価は136.07円で、料金回収率は116.09%となります。

ウ. 議会議決事項

議案番号	件名	提出年月日	議決年月日
報告第5号	令和3年度大阪府枚方市水道事業会計予算の繰越計算書について	令和 4. 6. 10	令和 4. 6. 10
報告第6号	令和3年度大阪府枚方市水道事業会計継続費の繰越計算書について	4. 6. 10	4. 6. 10
議案第23号	令和4年度大阪府枚方市水道事業会計補正予算（第1号）	4. 6. 10	4. 6. 10
報告第16号	令和3年度大阪府枚方市水道事業会計継続費の精算報告について	4. 9. 8	4. 9. 8
議案第32号	令和4年度大阪府枚方市水道事業会計補正予算（第2号）	4. 9. 8	4. 9. 8
認定第8号	令和3年度大阪府枚方市水道事業会計決算の認定について	4. 9. 8	4. 10. 13
議案第44号	令和3年度大阪府枚方市水道事業会計未処分利益剰余金の処分について	4. 9. 8	4. 10. 13
議案第53号	令和4年度大阪府枚方市水道事業会計補正予算（第3号）	4. 10. 4	4. 10. 13
議案第60号	令和4年度大阪府枚方市水道事業会計補正予算（第4号）	4. 12. 8	4. 12. 8
議案第100号	令和5年度大阪府枚方市水道事業会計予算	5. 3. 3	5. 3. 15
議案第107号	令和4年度大阪府枚方市水道事業会計補正予算（第5号）	5. 3. 3	5. 3. 3

エ. 行政官庁の認可事項

申請等年月日	申請先	件名	許可年月日	備考
令和 4. 7. 26	大阪府知事	令和4年度起債協議書提出（上水道事業）	令和 4. 10. 31	（同意）
5. 2. 9	大阪府知事	令和4年度起債協議書提出（上水道事業）	5. 3. 23	（同意）

オ. 職員に関する事項

(単位：人)

所 属 区 分	局 ・ 部	経営戦略室	上 下 水 道 総 務 室	上 水 理 道 課	浄 水 課	上 工 水 務 道 課	上 保 水 全 道 課	合 計
管 理 者	1	-	-	-	-	-	-	1
部 長	1	-	-	-	-	-	-	1
次 長	-	-	-	-	-	-	-	-
室 長	-	-	-	-	-	-	-	-
課 長	-	1	1	1	1	1	1	6
主 幹	-	-	-	-	-	-	-	-
課長代理	-	1	1	1	1	2	3	9
副 主 幹	-	-	-	1	-	-	1	2
係 長	-	3	2	1	6	4	4	20
監 督	-	-	-	-	-	-	3	3
主 任	-	3	3	4	7	5	-	22
班 長	-	-	-	-	1	-	3	4
副 班 長	-	-	-	-	-	-	5	5
事務職員	-	-	2	-	-	-	-	2
技術職員	-	-	-	2	4	5	2	13
技能労務職員	-	-	-	-	-	-	4	4
再 任 用	2	-	1	2	2	2	-	9
会 計 年 度 任 用 職 員 (通 年 任 用)	-	1	-	3	-	2	-	6
会 計 年 度 任 用 職 員 (短 期 任 用)	-	-	-	1	-	-	-	1
合 計	4	9	10	16	22	21	26	108

カ. 料金その他供給条件の設定、変更に関する事項

なし

(2) 工 事

本年度における主な工事は、次のとおりです。

名 称	施 工 内 容
津田低区配水場耐震化事業に伴う電気計装設備工事	津田低区配水場の耐震化事業に伴う電気計装設備工事
津田低区配水場1・2号池耐震補強等工事	津田低区配水場1・2号池の耐震補強
高度浄水施設オゾン接触池改修工事	高度浄水施設オゾン接触池散気設備の更新
北山配水場場内管継手補強工事	北山配水場場内配管継手の補強
北山配水場電気計装設備更新工事	北山配水場電気計装設備の更新
津田東町3丁目口径100mm以下配水管移設工事(第107工区)	更新延長 ϕ 100~75 L=213m 給水替44箇所
杉責谷1丁目他口径200mm以下配水管移設工事	更新延長 ϕ 200~50 L=520m 給水替1箇所
長尾家具町1丁目口径400mm以下配水管布設工事	整備延長 ϕ 400~75 L=324m
楠葉朝日3丁目口径150mm以下配水管改良工事	更新延長 ϕ 150~50 L=318m 給水替52箇所
茄子作北町口径100mm以下配水管改良工事	更新延長 ϕ 100~50 L=423m 給水替58箇所
中宮浄水場～田口山配水場間送水管更新工事(その5)	既設管内配管工 700A L=189m
中宮浄水場～田口山配水場間送水管更生工事(その6)	更生・更新延長 ϕ 800 L=269m
津田元町3丁目口径200mm以下配水管移設工事(第20工区)	布設 ϕ 200~ ϕ 75 L=175m 給水替22箇所
星丘1丁目地区他口径150mm以下配水管移設工事(第21工区)	布設 ϕ 75~ ϕ 50 L=313m 給水替46箇所
南楠葉2丁目口径300mm以下配水管移設工事(第70工区)	布設 ϕ 300~ ϕ 50 L=147m 給水替3箇所
高野道1丁目口径400mm以下配水管布設工事	布設 ϕ 400~ ϕ 75 L=370m 給水替3箇所
長尾家具町1丁目口径300mm以下配水管移設工事	布設 ϕ 300~ ϕ 75 L=676m 給水替13箇所
岡東町他口径500mm以下配水管布設工事	布設 ϕ 500~ ϕ 150 L=123m
長尾家具町3丁目他口径150mm以下配水管更新工事	布設 ϕ 150~ ϕ 40 L=385m 給水替17箇所
磯島茶屋町口径150mm以下配水管改良工事	布設 ϕ 150~ ϕ 50 L=817m 給水替173箇所
茄子作1丁目口径150mm以下配水管改良工事	布設 ϕ 150~ ϕ 50 L=349m 給水替48箇所
走谷1丁目口径150mm以下配水管改良工事	布設 ϕ 150~ ϕ 75 L=240m 給水替38箇所
町楠葉2丁目口径150mm以下配水管改良工事	布設 ϕ 150~ ϕ 50 L=725m 給水替188箇所
渚南町口径75mm以下配水管改良工事	布設 ϕ 75~ ϕ 50 L=720m 給水替90箇所
走谷1丁目他口径200mm以下配水管改良工事	布設 ϕ 200~ ϕ 50 L=559m 給水替91箇所
楠葉野田2丁目口径200mm以下配水管改良工事	布設 ϕ 200~ ϕ 40 L=300m 給水替41箇所
中宮浄水場～田口山配水場間送水管更生工事(その7)	反転形成工法 ϕ 800 L=384m
中宮浄水場～田口山配水場間送水管更新工事(その6)	パイプインパイプ工法 L=45m
招提東町3丁目他口径400mm以下配水管本管更新工事	布設 ϕ 400~ ϕ 250 L=310m
田口山配水場内口径600mm以下送水管更新工事	布設 ϕ 600~ ϕ 200 L=124m
田口山1丁目口径400mm以下配水管本管更新工事	布設 ϕ 400~ ϕ 75 L=511m 給水替21箇所
出口3丁目口径350mm以下配水管整備工事	布設 ϕ 350~ ϕ 100 L=323m

(3) 業 務
 ア. 業 務 量
 (ア) 普及の状況

区 分	令和4年3月末日	令和5年3月末日	前年度との比較	備 考
行政区域内人口	396,215 人	395,300 人	99.8 %	
給 水 人 口	396,195 人	395,280 人	99.8 %	
給 水 普 及 率	100.0 %	100.0 %	-	
給 水 戸 数	176,888 戸	178,049 戸	100.7 %	
給 水 栓 数	161,462 栓	162,856 栓	100.9 %	

(イ) 取水量、配水量及び薬品使用量

種 別		令 和 3 年 度	令 和 4 年 度	前 年 度 と の 比 較	備 考	
取 水 量		45,130,359 m ³	44,131,990 m ³	97.8 %		
上 記 の 内 訳	自 己 水	39,430,970 m ³	38,601,700 m ³	97.9 %		
	受 水	大阪広域水道 企業団（浄水）	5,691,320 m ³	5,522,710 m ³	97.0 %	
		交 野 市 分水（浄水）	4,423 m ³	4,156 m ³	94.0 %	
		寝 屋 川 市 分水（浄水）	606 m ³	448 m ³	73.9 %	
		八 幡 市 分水（浄水）	3,040 m ³	2,976 m ³	97.9 %	
配 水 量		44,738,959 m ³	43,735,960 m ³	97.8 %		
苛 性 ソ ー ダ		190,271 kg	211,779 kg	111.3 %		
活 性 炭		1,530 kg	105 kg	6.9 %		
P A C（ホ°リ塩化アルミニウム）		1,229,781 リットル	1,153,305 リットル	93.8 %		
次 亜 塩 素 酸 ソ ー ダ		516,393 リットル	555,411 リットル	107.6 %		

(ウ) 電力使用量

(単位:kWh)

種 別	令 和 3 年 度	令 和 4 年 度	前 年 度 と の 比 較	備 考
電 力 使 用 量	26,618,330	26,065,503	97.9%	

(エ) 用途別栓数及び給水量

種 別	栓 数 (延)	給 水 量	総給水量に 対する割合	備 考
一 般 用	1,942,283 栓	40,705,632 m ³	99.4%	
浴 場 用	72 栓	165,825 m ³	0.4%	
臨 時 用	6,974 栓	66,633 m ³	0.2%	
計	1,949,329 栓	40,938,090 m ³	100.0%	

(オ) 設計審査及び工事検査件数

(単位:件)

区 分	新 設	そ の 他	合 計
設 計 審 査	1,477	1,680	3,157
工 事 検 査	1,616	1,823	3,439
計	3,093	3,503	6,596

(カ) 修繕工事件数

(単位:件)

区 分	工 事 件 数	(うち有料分)
直 営 工 事	1,098	(64)
業 者 工 事	176	-
計	1,274	(64)

イ. 事業収入に関する事項

(単位:円)

款	項	目	令和3年度 決算額	令和4年度 決算額	前年度に 対する増減額
水道事業収益			6,487,615,103	6,523,399,830	35,784,727
	営業収益		5,720,173,024	4,791,149,137	△ 929,023,887
		給水収益	5,704,918,100	4,738,282,586	△ 966,635,514
		受託工事収益	741,292	34,203,301	33,462,009
		他会計負担金	5,037,000	4,181,000	△ 856,000
		その他営業収益	9,476,632	14,482,250	5,005,618
	営業外収益		766,760,417	1,728,703,482	961,943,065
		受取利息	3,145,921	1,251,719	△ 1,894,202
		分担金	161,780,861	195,447,400	33,666,539
		他会計負担金	4,064,000	4,636,000	572,000
		他会計補助金	104,141,000	1,027,120,210	922,979,210
		長期前受金戻入	434,479,332	436,327,470	1,848,138
		資本費繰入収益	22,359,000	21,761,000	△ 598,000
		雑収益	36,790,303	42,159,683	5,369,380
	特別利益		681,662	3,547,211	2,865,549
		過年度損益修正益	681,662	3,547,211	2,865,549

ウ. 事業費に関する事項

(単位:円)

款	項	目	令和3年度 決算額	令和4年度 決算額	前年度に 対する増減額
水道事業費用			4,926,688,542	5,410,674,681	483,986,139
	営業費用		4,673,947,600	5,006,353,436	332,405,836
		原水及び浄水費	1,317,795,865	1,530,960,730	213,164,865
		配水及び給水費	671,960,359	710,440,830	38,480,471
		受託工事費	6,574,727	35,643,751	29,069,024
		業務費	212,801,566	215,310,855	2,509,289
		総係費	260,264,460	253,469,456	△ 6,795,004
		減価償却費	2,159,903,538	2,181,166,184	21,262,646
		資産減耗費	44,647,085	79,361,630	34,714,545
	営業外費用		241,413,672	264,039,118	22,625,446
		支払利息及び 企業債取扱費	238,894,947	208,611,842	△ 30,283,105
		雑支出	2,518,725	55,427,276	52,908,551
	特別損失		11,327,270	140,282,127	128,954,857
		過年度損益修正損	6,353,007	1,231,689	△ 5,121,318
		その他特別損失	4,974,263	139,050,438	134,076,175

(4) 会 計

ア. 重要契約の要旨 (2,000万円以上)

契約年月日	契約金額(円)	契 約 内 容	契 約 の 相 手 先
令和 4. 5. 31	72,960,800	長尾家具町1丁目口径300mm以下配水管移設工事	日垣水道設備(株)
4. 6. 15	78,415,700	高野道1丁目口径400mm以下配水管移設工事	(株)西村工業
4. 6. 30	31,900,000	岡東町他口径500mm以下配水管布設工事	(株)亀山工業
4. 6. 30	45,185,800	津田元町3丁目口径200mm以下配水管移設工事 (第20工区)	長尾水道(株)
4. 6. 30	32,722,800	楠葉野田1丁目口径200mm以下配水管移設工事	(株)アクア
4. 7. 5	68,552,000	中宮浄水場～田口山配水場間送水管更生工事に伴う ガス供給施設の移設工事	大阪ガスネットワーク(株)
4. 7. 12	91,352,800	招提東町3丁目他口径400mm以下配水本管更新工事	(株)学研都市設備
4. 7. 27	104,640,800	田口山配水場内口径600mm以下送配水管更新工事	(株)学研都市設備
4. 7. 27	119,922,000	町楠葉2丁目口径150mm以下配水管改良工事	東和工業(株)
4. 7. 29	46,891,900	長尾家具町3丁目他口径150mm以下配水管更新工事	末廣建設(株)
4. 7. 29	40,990,400	星丘1丁目地区他口径150mm以下配水管移設工事 (第21工区)	(株)エイチツーオー
4. 7. 29	21,324,600	楠葉朝日2丁目口径150mm配水管移設工事	ホクト工業(株)
4. 8. 31	61,364,600	茄子作1丁目口径150mm以下配水管改良工事	三都工業(株)
4. 8. 31	344,960,000	中宮浄水場～田口山配水場間送水管更生工事(その7)	東和工業(株)
4. 9. 7	67,100,000	高度浄水施設粒状活性炭入替整備委託	三雄化工(株)
4. 9. 30	40,020,200	走谷1丁目口径150mm以下配水管改良工事	安藤設備(株)
4. 9. 30	26,148,100	樋之上町口径150mm以下配水管改良工事	葵工業(株)
4. 9. 30	48,271,300	楠葉野田2丁目口径200mm以下配水管改良工事	三都工業(株)
4. 10. 19	99,528,000	磯島茶屋町口径150mm以下配水管改良工事	(株)西村工業
4. 11. 30	20,141,000	高野道1丁目口径250mm以下配水管移設工事	(株)フクシア
4. 12. 26	121,000,000	氷室低区配水場他電気計装設備更新工事	メタウォーター(株)関西営業部
4. 12. 27	21,672,200	北中振3丁目口径250mm配水管整備工事	(株)アクア
5. 2. 28	89,030,700	走谷1丁目他口径200mm以下配水管改良工事	アーステック(株)
5. 3. 13	108,856,000	田口山1丁目口径400mm以下配水本管更新工事	(株)U D I
5. 3. 13	242,352,000	出口3丁目口径350mm以下配水管整備工事	交南設備(株)
5. 3. 30	29,975,000	長尾家具町4丁目他口径200mm以下配水管移設工事	(株)西村工業
5. 3. 30	23,842,500	藤阪南町2丁目口径150mm以下配水管布設工事	(株)アキエンタープライズ
5. 3. 30	53,059,600	中宮浄水場～田口山配水場間送水管更新工事(その6)	(株)アキエンタープライズ

※下水道事業分を含む契約は、水道事業で表示。

イ. 企業債及び一時借入金の概況

(ア) 企業債の概況

(単位：円)

1. 前年度末現在高	A	19,301,946,786
2. 当年度発行額	B	1,583,700,000
3. 当年度償還額	C	1,801,153,080
4. 当年度末現在高 (A+B-C)	D	19,084,493,706
5内 D の 借入 先 別 記	(1)財政融資資金	6,523,385,332
	(2)地方公共団体金融機構	12,141,831,718
	(3)その他金融機関	419,276,656
6内 D の 利 率 別 記	(1)1%未満	9,740,824,881
	(2)1%以上 2%未満	4,534,504,140
	(3)2%以上 3%未満	4,504,478,468
	(4)3%以上 4%未満	304,686,217

(イ) 一時借入金の概況

なし

(5) その他

一般会計繰入金等の用途について

(ア) 収益的収入他会計負担金のうち4,187,000円は、以下の経費に充当した。

配水及び給水費	工事請負費	4,181,000円
支払利息及び企業債取扱費	企業債利息	6,000円

(イ) 収益的収入他会計補助金1,027,120,210円は、以下の経費等に充当した。

原水及び浄水費	職員給与費	88,445,854円
	受水費	216,334,109円
配水及び給水費	職員給与費	253,022,963円
業務費	職員給与費	35,913,801円
	委託料	186,305,096円
総係費	職員給与費	163,455,078円
	通信運搬費	157,416円
減価償却費	有形固定資産減価償却費	83,485,893円

(ウ) 収益的収入資本費繰入収益21,761,000円は、以下の経費に充当した。

配水及び給水費	委託料	10,880,500円
	路面復旧費	10,880,500円

(エ) 収益的収入雑収益のうち828,392円は、以下の経費に充当した。

配水及び給水費	修繕費等	828,392円
---------	------	----------

(オ) 資本的収入他会計負担金163,000円は、以下の経費に充当した。

固定負債償還金	企業債償還金	163,000円
---------	--------	----------

(カ) 資本的収入工事負担金のうち94,304,573円は、以下の経費に充当した。

建設改良費	工事請負費	94,304,573円
-------	-------	-------------

(キ) 資本的収入国府補助金45,358,000円は、以下の経費に充当した。

送配水管更新事業費	工事請負費	16,987,000円
津田低区配水場耐震化事業費	工事請負費	28,371,000円

2. 令和4年度枚方市水道事業会計 収益的収支明細書

(1) 収益的収入

(単位：円)

款 項	目	節	金 額	備 考
水道事業収益			6,523,399,830	
営業収益	給水収益		4,738,282,586	
		水道料金	4,738,282,586	コロナ禍における原油価格・物価高騰に伴う減免額 832,344,813
	受託工事収益		34,203,301	
		修繕工事収益	853,301	
		移設工事収益	33,350,000	
	他会計負担金		4,181,000	
		他会計負担金	4,181,000	
	その他営業収益		14,482,250	
		手数料収益	14,482,250	
		その他営業収益	0	
	営業外収益	受取利息		1,251,719
預金利息			176,280	
貸付金利息			1,075,439	
分担金			195,447,400	
		分担金	195,447,400	
他会計負担金			4,636,000	
		他会計負担金	4,636,000	

(単位：円)

款 項	目	節	金 額	備 考
	他 会 計 補 助 金		1,027,120,210	
		他 会 計 補 助 金	1,027,120,210	
	長 期 前 受 金 戻 入		436,327,470	
		長 期 前 受 金 戻 入	436,327,470	
	資 本 費 繰 入 収 益		21,761,000	
		資 本 費 繰 入 収 益	21,761,000	
	雑 収 益		42,159,683	
		不 用 品 売 却 収 益	6,290,636	
		遅 延 損 害 金	58,000	
		そ の 他 雑 収 益	35,811,047	
特 別 利 益			3,547,211	
	過 年 度 損 益 修 正 益		3,547,211	
		過 年 度 損 益 修 正 益		3,547,211
収 入 合 計			6,523,399,830	

(2) 収益的支出

(単位：円)

款 項	目	節	金 額	備 考
水道事業費用			5,410,674,681	
営業費用	原水及び浄水費		1,530,960,730	
		給 料	50,265,300	予 算 額 50,265,300
		手 当 等	24,147,672	予 算 額 24,744,700
		法 定 福 利 費	15,549,615	予 算 額 15,610,000
		旅 費	30,618	
		備 消 耗 品 費	1,935,319	
		燃 料 費	218,592	
		光 熱 費	28,275	
		通 信 運 搬 費	5,418,396	
		委 託 料	253,362,273	
		賃 借 料	151,545	
		修 繕 費	234,212,550	
		動 力 費	397,658,385	
		薬 品 費	93,164,506	
		材 料 費	4,800	
		受 水 費	399,326,961	
		負 担 金	47,370,203	
		賞 与 等 引 当 金 繰 入	8,111,000	予 算 額 8,111,000

(単位：円)

款 項	目	節	金 額	備 考
		雑 費	4,720	
	配水及び給水費		710,440,830	
		給 料	137,638,039	予 算 額 138,302,384
		報 酬	4,896,616	予 算 額 4,896,616
		手 当 等	74,267,331	予 算 額 84,956,000
		法 定 福 利 費	45,481,613	予 算 額 46,307,000
		旅 費	233,400	
		備 消 耗 品 費	3,814,191	
		燃 料 費	1,915,343	
		光 熱 費	3,832,262	
		印 刷 製 本 費	197,118	
		通 信 運 搬 費	149,644	
		委 託 料	93,397,949	
		賃 借 料	1,933,205	
		修 繕 費	35,933,250	
		動 力 費	184,455,133	
		工 事 請 負 費	21,679,000	
		材 料 費	11,016,606	
		路 面 復 旧 費	50,859,630	
	補 助 金	15,948,500		

(単位：円)

款 項	目	節	金 額	備 考
		賞与等引当金額 繰入	22,792,000	予 算 額 22,792,000
	受 託 工 事 費		35,643,751	
		給 料	3,117,000	予 算 額 3,118,000
		手 当 等	1,686,461	予 算 額 2,495,000
		法 定 福 利 費	1,026,681	予 算 額 1,051,000
		旅 費	982	
		燃 料 費	41,973	
		委 託 料	0	
		修 繕 費	115,654	
		工 事 請 負 費	29,000,000	
		材 料 費	130,000	
		賞与等引当金額 繰入	525,000	予 算 額 525,000
	業 務 費		215,310,855	
		給 料	19,564,760	予 算 額 19,822,000
		手 当 等	10,797,132	予 算 額 12,778,000
		法 定 福 利 費	6,407,538	予 算 額 6,812,000
		旅 費	927	
		備 消 耗 品 費	1,163,995	
		燃 料 費	25,847	
		印 刷 製 本 費	2,369,010	

(単位：円)

款 項	目	節	金 額	備 考
		通 信 運 搬 費	40,875	
		委 託 料	169,368,269	
		手 数 料	2,247,541	
		賃 借 料	204,461	
		修 繕 費	6,500	
		賞 与 等 引 当 金 額 繰 入	3,114,000	予 算 額 3,162,000
		雑 費	0	
	総 係 費		253,469,456	
		給 料	50,359,038	予 算 額 50,361,000
		報 酬	2,821,911	予 算 額 9,370,000
		手 当 等	29,684,110	予 算 額 32,818,000
		法 定 福 利 費	17,371,567	予 算 額 17,572,000
		退 職 給 付 費	67,581,307	予 算 額 90,597,000
		旅 費	83,555	
		報 償 費	2,400	
		被 服 費	962,600	
		備 消 耗 品 費	1,047,060	
		燃 料 費	80,457	
		光 熱 費	11,751,558	
		印 刷 製 本 費	77,500	

(単位：円)

款 項	目	節	金 額	備 考
		通 信 運 搬 費	14,562,031	
		委 託 料	29,149,726	
		賃 借 料	3,712,364	
		修 繕 費	770,056	
		負 担 金	4,156,681	
		福 利 厚 生 費	1,511,049	
		研 修 費	734,548	
		補 償 費	3,294,387	
		保 險 料	4,044,458	
		公 課 費	473,900	
		交 際 費	0	予 算 額 50,000
		貸倒引当金繰入額	848,193	
		賞 与 等 引 当 金 繰 入 額	8,389,000	予 算 額 8,524,000
		雑 費	0	
	減 価 償 却 費		2,181,166,184	
		有 形 固 定 資 産 減 価 償 却 費	2,156,905,939	
		無 形 固 定 資 産 減 価 償 却 費	24,260,245	
	資 産 減 耗 費		79,361,630	
		固 定 資 産 除 却 費	79,361,630	
		棚 卸 資 産 減 耗 費	0	

(単位：円)

款 項	目	節	金 額	備 考
営 業 外 費 用			264,039,118	
	支 払 利 息 及 び 企 業 債 取 扱 費		208,611,842	
		企 業 債 利 息	207,867,185	
		リ ー ス 支 払 利 息	744,657	
	雑 支 出		55,427,276	
		そ の 他 雑 支 出	55,427,276	
特 別 損 失			140,282,127	
	過 年 度 損 益 修 正 損		1,231,689	
		過 年 度 損 益 修 正 損	1,231,689	
	そ の 他 特 別 損 失		139,050,438	
		そ の 他 特 別 損 失	139,050,438	退職給付引当金 繰 入 額 139,051,000
支 出 合 計			5,410,674,681	

3. 令和4年度枚方市水道事業会計 資本的収支明細書

(1) 資本的収入

(単位：円)

款 項	目	節	金 額	備 考
資本的収入			1,916,710,459	
企 業 債			1,583,700,000	
	上水道施設 改良事業債		732,000,000	
		上水道施設 改良事業債	732,000,000	
	上水道事業債		851,700,000	
		上水道事業債	851,700,000	
工 事 負 担 金			97,042,640	
	工 事 負 担 金		97,042,640	
		その他工事負担金	97,042,640	
国 府 補 助 金			45,358,000	
	国 府 補 助 金		45,358,000	
		国 庫 補 助 金	45,358,000	
他 会 計 負 担 金			163,000	
	他 会 計 負 担 金		163,000	
		他 会 計 負 担 金	163,000	
その他資本的収入			190,446,819	
	その他資本的収入		190,446,819	
		貸付金回収	190,446,819	
収入合計			1,916,710,459	

(2) 資本的支出

(単位：円)

款 項	目	節	金 額	備 考
資本的支出			4,388,745,628	
建設改良費	事 務 費		263,272,835	
		給 料	109,193,795	予 算 額 109,512,000
		報 酬	4,128,960	予 算 額 4,129,000
		手 当 等	78,009,368	予 算 額 85,062,000
		法 定 福 利 費	39,640,013	予 算 額 40,271,000
		旅 費	61,217	
		備 消 耗 品 費	1,504,554	
		燃 料 費	310,507	
		印 刷 製 本 費	0	
		委 託 料	1,097,400	
		賃 借 料	295,198	
		修 繕 費	149,393	
		支 払 リ ー ス 料	28,882,430	
		建設改良事業費		912,397,404
		委 託 料	87,165,182	
		工 事 請 負 費	825,232,222	
		負 担 金	0	
	配 水 支 管 更 新 事 業 費		397,159,100	

(単位：円)

款 項	目	節	金 額	備 考
		委 託 料	3,285,030	
		工 事 請 負 費	393,874,070	
	中 宮 浄 水 場 更 新 事 業 費		0	
		委 託 料	0	
	送 配 水 管 更 生 事 業 費		415,839,273	
		委 託 料	0	
		賃 借 料	27,273	
		工 事 請 負 費	338,065,000	
		負 担 金	77,747,000	
	送 配 水 管 更 新 事 業 費		83,048,000	
		委 託 料	0	
		工 事 請 負 費	83,048,000	
	津 田 低 区 配 水 場 耐 震 化 事 業 費		462,738,727	
		委 託 料	0	
		工 事 請 負 費	462,738,727	
		負 担 金	0	
	都 市 計 画 道 路 内 里 高 野 道 線 整 備 関 連 事 業 費		18,310,000	
		工 事 請 負 費	18,310,000	
	北 中 振 他 配 水 管 整 備 事 業 費			
		工 事 請 負 費	0	

(単位：円)

款 項	目	節	金 額	備 考
		負 担 金	0	
固定負債償還金			1,801,153,080	
	企 業 債 償 還 金		1,801,153,080	
		企 業 債 償 還 金	1,801,153,080	
固定資産購入費			34,827,209	
	有 形 固 定 資 産 購 入 費		34,827,209	
		メ ー タ ー	15,295,000	
		車 両 及 び 運 搬 具	2,105,000	
		器 具 及 び 備 品	15,648,300	
		工 具	1,778,909	
支 出 合 計			4,388,745,628	

4. 固 定 資

(1) 有形固定資産

資 産 の 種 類	年度当初現在高	当年度増加額	当年度減少額
土 地	11,115,752,527	0	0
施 設 用 地	9,561,867,082	0	0
管 路 用 地	1,445,065,182	0	0
そ の 他 用 地	108,820,263	0	0
立 木	2,284,640	0	0
立 木	2,284,640	0	0
建 物	4,142,717,014	0	0
事 務 所 用 建 物	556,667,232	0	0
施 設 用 建 物	3,444,497,818	0	0
そ の 他 建 物	141,551,964	0	0
構 築 物	83,399,902,060	1,221,651,403	179,038,288
原 水 浄 水 設 備	13,156,708,355	0	0
配 水 給 水 設 備	10,463,722,140	0	0
配 水 管 設 備	58,394,023,128	1,221,651,403	178,647,988
そ の 他 設 備	1,385,448,437	0	390,300
機 械 及 び 装 置	17,253,438,129	669,276,771	447,401,304
電 気 設 備	9,990,888,926	653,981,771	426,198,994
内 燃 設 備	263,374	0	0
ポ ン プ 設 備	2,710,034,364	0	0
薬 品 注 入 設 備	839,658,847	0	0
塩 素 滅 菌 設 備	132,054,095	0	0
メ ー タ ー	504,419,904	15,295,000	20,329,790
そ の 他 機 械 装 置	3,076,118,619	0	872,520
車 両 及 び 運 搬 具	109,906,292	2,105,000	1,275,239
車 両 及 び 運 搬 具	109,906,292	2,105,000	1,275,239
器 具 及 び 備 品	263,350,373	15,648,300	17,121,048
器 具 及 び 備 品	263,350,373	15,648,300	17,121,048
工 具	26,952,198	1,778,909	1,374,000
工 具	26,952,198	1,778,909	1,374,000
リ ー ス 資 産	107,690,590	25,257,310	12,584,023
所有権移転外リース資産	107,690,590	25,257,310	12,584,023
小 計	116,421,993,823	1,935,717,693	658,793,902
建 設 仮 勘 定	2,828,331,583	2,523,882,909	1,971,548,894
有 形 固 定 資 産 合 計	119,250,325,406	4,459,600,602	2,630,342,796

産 明 細 書

(単位：円)

年度末現在高	減 価 償 却 累 計 額			年度末償却 未 済 高
	当年度増加額	当年度減少額	累 計	
11,115,752,527	0	0	0	11,115,752,527
9,561,867,082	0	0	0	9,561,867,082
1,445,065,182	0	0	0	1,445,065,182
108,820,263	0	0	0	108,820,263
2,284,640	0	0	0	2,284,640
2,284,640	0	0	0	2,284,640
4,142,717,014	91,879,757	0	2,016,774,339	2,125,942,675
556,667,232	14,741,141	0	298,270,082	258,397,150
3,444,497,818	74,094,953	0	1,660,131,280	1,784,366,538
141,551,964	3,043,663	0	58,372,977	83,178,987
84,442,515,175	1,613,925,008	123,376,187	39,439,263,255	45,003,251,920
13,156,708,355	244,073,253	0	8,218,046,282	4,938,662,073
10,463,722,140	168,948,109	0	3,703,205,675	6,760,516,465
59,437,026,543	1,179,855,523	123,005,402	26,494,790,184	32,942,236,359
1,385,058,137	21,048,123	370,785	1,023,221,114	361,837,023
17,475,313,596	397,794,892	424,690,289	12,616,635,538	4,858,678,058
10,218,671,703	227,934,657	404,548,073	6,742,832,868	3,475,838,835
263,374	0	0	250,206	13,168
2,710,034,364	29,466,305	0	2,376,356,026	333,678,338
839,658,847	15,654,797	0	683,844,889	155,813,958
132,054,095	10,706,979	0	60,055,092	71,999,003
499,385,114	10,973,959	19,313,322	413,889,772	85,495,342
3,075,246,099	103,058,195	828,894	2,339,406,685	735,839,414
110,736,053	10,296,463	1,211,477	84,274,524	26,461,529
110,736,053	10,296,463	1,211,477	84,274,524	26,461,529
261,877,625	17,095,809	16,264,996	179,684,180	82,193,445
261,877,625	17,095,809	16,264,996	179,684,180	82,193,445
27,357,107	1,907,748	1,305,300	21,896,357	5,460,750
27,357,107	1,907,748	1,305,300	21,896,357	5,460,750
120,363,877	24,006,262	12,584,023	69,330,688	51,033,189
120,363,877	24,006,262	12,584,023	69,330,688	51,033,189
117,698,917,614	2,156,905,939	579,432,272	54,427,858,881	63,271,058,733
3,380,665,598	0	0	0	3,380,665,598
121,079,583,212	2,156,905,939	579,432,272	54,427,858,881	66,651,724,331

(2) 無形固定資産

資産の種類	年度当初現在高	当年度増加額
水利施設利用権	15,162,583	0
高山ダム	9,065,286	0
青蓮寺ダム	6,097,297	0
電話加入権	7,931,116	0
ソフトウェア	65,378,299	0
無形固定資産合計	88,471,998	0

(3) 投資

種類	出資先
出資金	地方公共団体金融機構

種類	年度当初現在高	当年度増加額
破産更生債権等	16,375,369	1,547,989
貸倒引当金	(16,375,369)	(1,547,989)

(単位：円)

当年度減少額	当年度減価償却高	年度末現在高	備考
0	3,485,778	11,676,805	
0	2,266,319	6,798,967	
0	1,219,459	4,877,838	
0	0	7,931,116	
0	20,774,467	44,603,832	
0	24,260,245	64,211,753	

出資額 (円)

9,000,000

(単位：円)

当年度減少額	年度末現在高	備考
2,857,689	15,065,669	
(2,857,689)	(15,065,669)	

5. 企業債明細書

(単位：円)

種 類	発行年月日	発行総額	償 還 額		未償還残額	利率 %	償還終期	借 入 先
			当期償還額	償還額累計				
第7回上水道拡張事業	平成 5年 3月25日	14,000,000	899,141	14,000,000	0	4.4000	令和 5年 3月25日	財政融資資金
琵琶湖下流負担金	平成 5年 3月25日	7,600,000	488,105	7,600,000	0	4.4000	令和 5年 3月25日	財政融資資金
第7回上水道拡張事業	平成 6年 3月23日	1,644,900,000	94,694,108	1,546,718,018	98,181,982	3.6500	令和 6年 3月 1日	財政融資資金
第7回上水道拡張事業	平成 7年 3月27日	498,400,000	32,569,769	498,400,000	0	4.7500	令和 5年 3月20日	地方公共団体金融機構
第7回上水道拡張事業	平成 7年 7月31日	498,500,000	26,795,598	442,246,240	56,253,760	3.2500	令和 7年 3月25日	財政融資資金
第7回上水道拡張事業	平成 8年 3月22日	478,700,000	28,056,103	449,724,665	28,975,335	3.2500	令和 6年 3月20日	地方公共団体金融機構
第7回上水道拡張事業	平成 8年 3月25日	718,000,000	37,774,801	596,724,860	121,275,140	3.4000	令和 8年 3月 1日	財政融資資金
第7回上水道拡張事業	平成 9年 3月25日	2,163,300,000	105,947,002	1,708,784,938	454,515,062	2.8000	令和 9年 3月 1日	財政融資資金
上水道安全対策事業	平成 9年 3月25日	49,300,000	2,414,454	38,941,940	10,358,060	2.8000	令和 9年 3月 1日	財政融資資金
第7回上水道拡張事業	平成 9年 3月28日	1,342,600,000	73,958,464	1,188,138,932	154,461,068	2.9000	令和 7年 3月20日	地方公共団体金融機構
上水道安全対策事業	平成 9年 3月28日	37,700,000	2,077,779	33,363,815	4,336,185	2.8500	令和 7年 3月20日	地方公共団体金融機構
第7回上水道拡張事業	平成10年 3月25日	2,906,800,000	133,065,948	2,198,129,499	708,670,501	2.1000	令和10年 3月 1日	財政融資資金
第7回上水道拡張事業	平成10年 3月25日	1,981,500,000	101,467,748	1,663,429,642	318,070,358	2.2000	令和 8年 3月20日	地方公共団体金融機構
上水道安全対策事業	平成10年 3月25日	78,400,000	3,588,954	59,286,279	19,113,721	2.1000	令和10年 3月 1日	財政融資資金
上水道安全対策事業	平成10年 3月25日	30,500,000	1,557,798	25,621,641	4,878,359	2.1500	令和 8年 3月20日	地方公共団体金融機構
上水道施設改良事業	平成10年 3月25日	46,300,000	2,119,497	35,012,177	11,287,823	2.1000	令和10年 3月 1日	財政融資資金
上水道施設改良事業	平成10年 3月25日	31,600,000	1,501,907	26,891,981	4,708,019	2.2000	令和 8年 3月20日	地方公共団体金融機構
上水道安全対策事業	平成11年 3月25日	53,200,000	2,385,013	37,794,614	15,405,386	2.1000	令和11年 3月 1日	財政融資資金
上水道施設改良事業	平成11年 3月25日	64,900,000	3,928,786	64,900,000	0	2.1000	令和 5年 3月 1日	財政融資資金
第7回上水道拡張事業	平成11年 3月25日	1,252,000,000	56,128,504	889,452,168	362,547,832	2.1000	令和11年 3月 1日	財政融資資金
第7回上水道拡張事業	平成11年 3月30日	807,800,000	40,228,185	638,213,820	169,586,180	2.1000	令和 9年 3月20日	地方公共団体金融機構
上水道施設改良事業	平成11年 3月30日	41,800,000	1,968,714	33,500,674	8,299,326	2.1000	令和 9年 3月20日	地方公共団体金融機構
上水道安全対策事業	平成11年 3月30日	40,100,000	1,998,772	31,673,963	8,426,037	2.1000	令和 9年 3月20日	地方公共団体金融機構
上水道施設改良事業	平成12年 3月27日	56,000,000	2,449,058	37,421,443	18,578,557	2.0000	令和12年 3月 1日	財政融資資金
上水道安全対策事業	平成12年 3月27日	42,500,000	1,858,660	28,400,200	14,099,800	2.0000	令和12年 3月 1日	財政融資資金

(単位：円)

種 類	発行年月日	発行総額	償 還 額		未償還残額	利率 %	償還終期	借 入 先
			当期償還額	償還額累計				
第7回上水道拡張事業	平成12年 3月27日	848,600,000	37,111,974	567,068,484	281,531,516	2.0000	令和12年 3月 1日	財政融資資金
上水道施設改良事業	平成12年 3月30日	32,700,000	1,588,177	24,267,249	8,432,751	2.0000	令和10年 3月20日	地方公共団体金融機構
上水道安全対策事業	平成12年 3月30日	32,800,000	1,593,035	24,341,459	8,458,541	2.0000	令和10年 3月20日	地方公共団体金融機構
第7回上水道拡張事業	平成12年 3月30日	521,400,000	25,323,419	386,940,163	134,459,837	2.0000	令和10年 3月20日	地方公共団体金融機構
第7回上水道拡張事業	平成13年 3月22日	395,000,000	18,573,501	276,707,329	118,292,671	1.7000	令和11年 3月20日	地方公共団体金融機構
上水道施設改良事業	平成13年 3月22日	74,200,000	3,443,344	52,269,708	21,930,292	1.7000	令和11年 3月20日	地方公共団体金融機構
上水道安全対策事業	平成13年 3月22日	30,200,000	1,417,048	21,190,836	9,009,164	1.6500	令和11年 3月20日	地方公共団体金融機構
第7回上水道拡張事業	平成13年 3月26日	394,400,000	16,703,875	250,738,135	143,661,865	1.6000	令和13年 3月 1日	財政融資資金
上水道施設改良事業	平成13年 3月26日	74,100,000	3,138,329	47,108,763	26,991,237	1.6000	令和13年 3月 1日	財政融資資金
上水道安全対策事業	平成13年 3月26日	44,500,000	1,884,692	28,290,687	16,209,313	1.6000	令和13年 3月 1日	財政融資資金
第7回上水道拡張事業	平成13年 3月22日	314,500,000	14,768,544	201,556,639	112,943,361	2.2000	令和12年 3月20日	地方公共団体金融機構
上水道施設改良事業	平成14年 3月22日	90,400,000	4,061,507	59,339,373	31,060,627	2.2000	令和12年 3月20日	地方公共団体金融機構
第7回上水道拡張事業	平成14年 3月25日	437,300,000	18,448,208	251,775,587	185,524,413	2.2000	令和14年 3月 1日	財政融資資金
上水道施設改良事業	平成14年 3月25日	125,700,000	5,302,858	72,371,806	53,328,194	2.2000	令和14年 3月 1日	財政融資資金
上水道施設改良事業	平成15年 3月25日	35,800,000	1,461,234	20,184,567	15,615,433	1.2000	令和15年 3月 1日	財政融資資金
第7回上水道拡張事業	平成15年 3月25日	619,700,000	25,294,047	349,395,976	270,304,024	1.2000	令和15年 3月 1日	財政融資資金
上水道施設改良事業	平成15年 3月25日	34,500,000	1,555,582	21,272,314	13,227,686	1.3500	令和13年 3月20日	地方公共団体金融機構
第7回上水道拡張事業	平成15年 3月25日	593,000,000	26,737,971	365,637,137	227,362,863	1.3500	令和13年 3月20日	地方公共団体金融機構
上水道施設改良事業	平成16年 3月23日	409,500,000	18,345,944	227,796,472	181,703,528	1.9000	令和14年 3月20日	地方公共団体金融機構
第7回上水道拡張事業	平成16年 3月23日	85,600,000	3,834,952	47,617,530	37,982,470	1.9000	令和14年 3月20日	地方公共団体金融機構
上水道施設改良事業	平成16年 3月25日	403,500,000	16,296,096	201,108,448	202,391,552	2.0000	令和16年 3月 1日	財政融資資金
上水道施設改良事業	平成16年 3月25日	84,400,000	3,408,651	42,065,806	42,334,194	2.0000	令和16年 3月 1日	財政融資資金
送配水管整備及び更生事業	平成17年 3月23日	73,200,000	2,843,615	41,422,831	31,777,169	2.0000	令和15年 3月20日	地方公共団体金融機構
上水道施設改良事業	平成17年 3月23日	69,100,000	2,684,341	39,102,700	29,997,300	2.0000	令和15年 3月20日	地方公共団体金融機構
水室高区配水場築造事業	平成17年 3月23日	12,300,000	477,821	6,960,394	5,339,606	2.0000	令和15年 3月20日	地方公共団体金融機構

(単位：円)

種 類	発行年月日	発行総額	償 還 額		未償還残額	利率 %	償還終期	借 入 先
			当期償還額	償還額累計				
送配水管整備及び更生事業	平成17年 3月25日	69,800,000	2,471,663	35,737,908	34,062,092	2.1000	令和17年 3月 1日	財政融資資金
上水道施設改良事業	平成17年 3月25日	65,900,000	2,333,561	33,741,090	32,158,910	2.1000	令和17年 3月 1日	財政融資資金
水室高区配水場築造事業	平成17年 3月25日	11,700,000	414,304	5,990,451	5,709,549	2.1000	令和17年 3月 1日	財政融資資金
上水道事業	平成18年 3月23日	111,700,000	4,139,092	60,293,990	51,406,010	2.0000	令和16年 3月20日	地方公共団体金融機構
送配水管整備事業	平成18年 3月23日	43,400,000	1,608,205	23,426,673	19,973,327	2.0000	令和16年 3月20日	地方公共団体金融機構
上水道事業	平成18年 3月27日	131,300,000	4,443,078	64,722,140	66,577,860	2.0000	令和18年 3月 1日	財政融資資金
送配水管整備事業	平成18年 3月27日	51,900,000	1,756,251	25,583,239	26,316,761	2.0000	令和18年 3月 1日	財政融資資金
送配水管整備事業	平成19年 3月26日	91,900,000	3,045,469	41,854,416	50,045,584	2.1000	令和19年 3月 1日	財政融資資金
上水道事業	平成19年 3月26日	171,100,000	5,670,073	77,924,810	93,175,190	2.1000	令和19年 3月 1日	財政融資資金
送配水管整備事業	平成19年 3月29日	75,100,000	2,728,506	37,498,341	37,601,659	2.1000	令和17年 3月20日	地方公共団体金融機構
上水道事業	平成19年 3月29日	140,000,000	5,086,430	69,903,698	70,096,302	2.1000	令和17年 3月20日	地方公共団体金融機構
浄水施設改良事業	平成20年 3月25日	100,500,000	7,373,925	100,500,000	0	1.4000	令和 5年 3月 1日	財政融資資金
送配水管整備事業	平成20年 3月25日	121,100,000	3,938,020	51,579,130	69,520,870	2.0000	令和20年 3月 1日	財政融資資金
配水管更新事業	平成20年 3月25日	40,900,000	1,330,017	17,420,201	23,479,799	2.0000	令和20年 3月 1日	財政融資資金
浄水施設改良事業	平成20年 3月25日	81,700,000	6,075,042	81,700,000	0	1.6000	令和 5年 3月20日	地方公共団体金融機構
送配水管整備事業	平成20年 3月25日	98,600,000	3,511,101	45,987,465	52,612,535	2.0000	令和18年 3月20日	地方公共団体金融機構
配水管更新事業	平成20年 3月25日	33,200,000	1,182,237	15,484,624	17,715,376	2.0000	令和18年 3月20日	地方公共団体金融機構
配水管更新事業	平成20年 3月25日	7,300,000	259,949	3,404,753	3,895,247	2.0000	令和18年 3月20日	地方公共団体金融機構
配水管更新事業	平成20年 3月25日	8,900,000	286,134	3,848,648	5,051,352	2.0000	令和20年 3月 1日	財政融資資金
上水道施設改良事業	平成21年 3月25日	92,300,000	6,640,418	85,572,976	6,727,024	1.3000	令和 6年 3月 1日	財政融資資金
中宮浄水場排水処理施設更新事業	平成21年 3月25日	39,200,000	1,253,268	15,561,481	23,638,519	1.9000	令和21年 3月 1日	財政融資資金
送配水管整備事業	平成21年 3月25日	112,800,000	3,606,343	44,778,953	68,021,047	1.9000	令和21年 3月 1日	財政融資資金
配水管更新事業	平成21年 3月25日	214,100,000	6,845,018	84,992,676	129,107,324	1.9000	令和21年 3月 1日	財政融資資金
上水道施設改良事業	平成21年 3月25日	66,100,000	4,755,489	61,282,489	4,817,511	1.3000	令和 6年 3月20日	地方公共団体金融機構
中宮浄水場排水処理施設更新事業	平成21年 3月25日	28,100,000	984,276	12,296,805	15,803,195	1.8000	令和19年 3月20日	地方公共団体金融機構
送配水管整備事業	平成21年 3月25日	80,800,000	2,830,231	35,358,782	45,441,218	1.8000	令和19年 3月20日	地方公共団体金融機構

(単位：円)

種 類	発行年月日	発行総額	償 還 額		未償還残額	利率 %	償還終期	借 入 先
			当期償還額	償還額累計				
配水管更新事業	平成21年 3月25日	143,400,000	5,022,960	62,753,086	80,646,914	1.8000	令和19年 3月20日	地方公共団体金融機構
配水管更生事業	平成21年 3月25日	34,000,000	1,190,939	14,878,696	19,121,304	1.8000	令和19年 3月20日	地方公共団体金融機構
配水管更生事業	平成21年 8月 7日	47,500,000	1,514,205	18,686,646	28,813,354	2.0000	令和21年 3月25日	財政融資資金
中宮浄水場排水処理施設更新事業(建築)	平成22年 3月25日	54,900,000	1,715,618	19,847,724	35,052,276	2.0000	令和22年 3月 1日	財政融資資金
中宮浄水場排水処理施設更新事業(電気設備)	平成22年 3月25日	135,000,000	10,286,758	124,589,430	10,410,570	1.2000	令和 6年 3月 1日	財政融資資金
中宮浄水場排水処理施設更新事業(機械設備)	平成22年 3月25日	266,500,000	18,926,197	227,903,866	38,596,134	1.3000	令和 7年 3月 1日	財政融資資金
送配水管更新事業	平成22年 3月25日	156,900,000	4,903,105	56,723,282	100,176,718	2.0000	令和22年 3月 1日	財政融資資金
送配水管整備事業	平成22年 3月25日	163,400,000	5,106,229	59,073,193	104,326,807	2.0000	令和22年 3月 1日	財政融資資金
上水道施設改良事業	平成22年 3月25日	140,100,000	9,949,569	119,809,875	20,290,125	1.3000	令和 7年 3月 1日	財政融資資金
上水道施設改良事業	平成22年 3月25日	93,700,000	6,654,352	80,129,801	13,570,199	1.3000	令和 7年 3月20日	地方公共団体金融機構
送配水管整備事業	平成22年 3月25日	109,200,000	3,412,486	39,478,535	69,721,465	2.0000	令和22年 3月20日	地方公共団体金融機構
送配水管更新事業	平成22年 3月25日	106,800,000	3,337,486	38,610,874	68,189,126	2.0000	令和22年 3月20日	地方公共団体金融機構
中宮浄水場排水処理施設更新事業(建築)	平成22年 3月25日	37,400,000	1,168,745	13,521,036	23,878,964	2.0000	令和22年 3月20日	地方公共団体金融機構
中宮浄水場排水処理施設更新事業(機械設備)	平成22年 3月25日	181,400,000	12,882,597	155,128,560	26,271,440	1.3000	令和 7年 3月20日	地方公共団体金融機構
中宮浄水場排水処理施設更新事業(電気設備)	平成22年 3月25日	91,900,000	7,002,615	84,813,101	7,086,899	1.2000	令和 6年 3月20日	地方公共団体金融機構
送配水管整備事業	平成23年 3月25日	182,800,000	5,627,414	60,988,147	121,811,853	1.9000	令和23年 3月 1日	財政融資資金
送配水管更新事業	平成23年 3月25日	126,900,000	3,906,558	42,338,052	84,561,948	1.9000	令和23年 3月 1日	財政融資資金
上水道施設改良事業	平成23年 3月25日	381,900,000	26,772,458	299,469,311	82,430,689	1.3000	令和 8年 3月 1日	財政融資資金
中宮浄水場排水処理施設更新事業(電気)	平成23年 3月25日	28,400,000	2,138,293	24,045,896	4,354,104	1.2000	令和 7年 3月 1日	財政融資資金
中宮浄水場排水処理施設更新事業(機械)	平成23年 3月25日	299,100,000	20,967,903	234,541,166	64,558,834	1.3000	令和 8年 3月 1日	財政融資資金
中宮浄水場排水処理施設更新事業(建築)	平成23年 3月25日	65,800,000	2,025,622	21,953,063	43,846,937	1.9000	令和23年 3月 1日	財政融資資金
上水道施設改良事業	平成24年 3月26日	172,200,000	10,356,915	107,387,586	64,812,414	1.2000	令和11年 3月 1日	財政融資資金
送配水管整備事業	平成24年 3月26日	461,600,000	14,106,187	142,779,342	318,820,658	1.7000	令和24年 3月 1日	財政融資資金
送配水管更新事業	平成24年 3月26日	117,800,000	3,599,889	36,437,188	81,362,812	1.7000	令和24年 3月 1日	財政融資資金

(単位：円)

種 類	発行年月日	発行総額	償 還 額		未償還残額	利率 %	償還終期	借 入 先
			当期償還額	償還額累計				
送配水管更新事業	平成25年 3月25日	184,000,000	5,602,399	52,428,634	131,571,366	1.5000	令和25年 3月 1日	財政融資資金
送配水管整備事業	平成25年 3月25日	700,000,000	21,313,473	199,456,749	500,543,251	1.5000	令和25年 3月 1日	財政融資資金
上水道施設改良事業	平成25年 3月25日	70,000,000	4,150,772	39,877,124	30,122,876	0.9000	令和12年 3月 1日	財政融資資金
春日受水場更新事業(機械設備)	平成25年 3月25日	30,500,000	2,061,010	19,976,126	10,523,874	0.7000	令和10年 3月 1日	財政融資資金
春日受水場更新事業(電気計装設備)	平成25年 3月25日	173,500,000	8,610,312	81,996,588	91,503,412	1.1000	令和15年 3月 1日	財政融資資金
春日受水場更新事業(土木)	平成25年 3月25日	142,000,000	4,323,591	40,461,228	101,538,772	1.5000	令和25年 3月 1日	財政融資資金
鉛管解消事業	平成26年 3月25日	300,000,000	9,134,668	78,103,070	221,896,930	1.3000	令和26年 3月 1日	財政融資資金
送配水管更新事業	平成26年 3月25日	90,000,000	2,740,401	23,430,920	66,569,080	1.3000	令和26年 3月 1日	財政融資資金
送配水管整備事業	平成26年 3月25日	81,000,000	2,466,360	21,087,829	59,912,171	1.3000	令和26年 3月 1日	財政融資資金
春日受水場更新事業(電気計装設備)	平成26年 3月25日	18,400,000	904,839	7,827,614	10,572,386	1.0000	令和16年 3月 1日	財政融資資金
春日受水場更新事業(機械設備)	平成26年 3月25日	75,700,000	5,079,740	44,464,729	31,235,271	0.7000	令和11年 3月 1日	財政融資資金
春日受水場更新事業(土木)	平成26年 3月25日	184,000,000	5,602,597	47,903,217	136,096,783	1.3000	令和26年 3月 1日	財政融資資金
春日受水場更新事業(ポンプ棟設備)	平成26年 3月25日	27,600,000	840,390	7,185,483	20,414,517	1.3000	令和26年 3月 1日	財政融資資金
春日受水場更新事業(建築)	平成26年 3月25日	11,600,000	353,208	3,019,986	8,580,014	1.3000	令和26年 3月 1日	財政融資資金
高度浄水施設コンローラ更新事業	平成26年 3月25日	34,000,000	1,671,986	14,464,075	19,535,925	1.0000	令和16年 3月 1日	財政融資資金
上水道施設改良事業	平成26年 3月25日	283,000,000	18,990,309	166,228,775	116,771,225	0.7000	令和11年 3月 1日	財政融資資金
高度浄水施設コンローラ更新事業	平成27年 3月24日	160,000,000	7,833,598	60,951,996	99,048,004	0.8000	令和17年 3月20日	地方公共団体金融機構
上水道施設改良事業	平成27年 3月24日	63,000,000	5,761,454	45,611,643	17,388,357	0.3000	令和 8年 3月20日	地方公共団体金融機構
春日受水場更新事業(管)	平成27年 3月24日	47,000,000	1,424,561	10,933,221	36,066,779	1.2000	令和27年 3月20日	地方公共団体金融機構
春日受水場更新事業(建築)	平成27年 3月24日	35,400,000	1,072,967	8,234,808	27,165,192	1.2000	令和27年 3月20日	地方公共団体金融機構
春日受水場更新事業(ポンプ棟設備)	平成27年 3月24日	13,000,000	394,027	3,024,082	9,975,918	1.2000	令和27年 3月20日	地方公共団体金融機構
春日受水場更新事業(土木)	平成27年 3月24日	387,500,000	11,745,044	90,140,909	297,359,091	1.2000	令和27年 3月20日	地方公共団体金融機構
春日受水場更新事業(機械設備)	平成27年 3月24日	41,400,000	2,759,357	21,693,806	19,706,194	0.5000	令和12年 3月20日	地方公共団体金融機構
春日受水場更新事業(電気計装設備)	平成27年 3月24日	49,300,000	2,413,728	18,780,834	30,519,166	0.8000	令和17年 3月20日	地方公共団体金融機構
送配水管整備事業	平成27年 3月24日	63,900,000	1,936,795	14,864,526	49,035,474	1.2000	令和27年 3月20日	地方公共団体金融機構

(単位：円)

種 類	発行年月日	発行総額	償 還 額		未償還残額	利率 %	償還終期	借 入 先
			当期償還額	償還額累計				
送配水管更新事業	平成27年 3月24日	106,000,000	3,212,838	24,657,901	81,342,099	1.2000	令和27年 3月20日	地方公共団体金融機構
鉛管解消事業	平成27年 3月24日	269,000,000	8,153,333	62,575,238	206,424,762	1.2000	令和27年 3月20日	地方公共団体金融機構
上水道施設改良事業	平成28年 3月18日	125,600,000	8,373,332	58,613,344	66,986,656	0.2000	令和13年 3月18日	その他金融機関
高度浄水施設コントローラ更新事業	平成28年 3月24日	432,000,000	28,800,000	201,600,000	230,400,000	0.0040	令和13年 3月20日	地方公共団体金融機構
送配水管整備事業	平成28年 3月24日	77,000,000	2,566,666	17,966,682	59,033,318	0.0040	令和28年 3月20日	地方公共団体金融機構
送配水管更新事業	平成28年 3月24日	152,000,000	5,066,666	35,466,682	116,533,318	0.0040	令和28年 3月20日	地方公共団体金融機構
鉛管解消事業	平成28年 3月24日	336,200,000	11,206,666	78,446,682	257,753,318	0.0040	令和28年 3月20日	地方公共団体金融機構
鉛管解消事業	平成28年 9月29日	85,800,000	2,860,000	18,590,000	67,210,000	0.0020	令和28年 9月20日	地方公共団体金融機構
上水道施設改良事業	平成28年 3月23日	389,800,000	25,986,666	155,920,006	233,879,994	0.0100	令和14年 3月20日	地方公共団体金融機構
送配水管整備事業	平成29年 3月23日	22,100,000	736,666	4,420,016	17,679,984	0.0400	令和29年 3月20日	地方公共団体金融機構
送配水管整備事業	平成29年 3月23日	87,800,000	2,926,666	17,560,016	70,239,984	0.0400	令和29年 3月20日	地方公共団体金融機構
鉛管解消事業	平成29年 3月23日	432,700,000	14,423,332	86,540,032	346,159,968	0.0400	令和29年 3月20日	地方公共団体金融機構
鉛管解消事業	平成29年 6月29日	44,400,000	1,480,000	8,880,000	35,520,000	0.0300	令和29年 3月20日	地方公共団体金融機構
上水道施設改良事業	平成30年 3月26日	176,300,000	11,753,332	58,766,680	117,533,320	0.0200	令和15年 3月20日	地方公共団体金融機構
鷹塚山配水場更新事業(土木)	平成30年 3月26日	19,000,000	633,332	3,166,700	15,833,300	0.0500	令和30年 3月20日	地方公共団体金融機構
鷹塚山配水場更新事業(電気計装設備)	平成30年 3月26日	65,000,000	4,333,332	21,666,680	43,333,320	0.0200	令和15年 3月20日	地方公共団体金融機構
送配水管整備事業	平成30年 3月26日	110,000,000	3,666,666	18,333,350	91,666,650	0.0500	令和30年 3月20日	地方公共団体金融機構
送配水管更新事業	平成30年 3月26日	198,500,000	6,616,666	33,083,350	165,416,650	0.0500	令和30年 3月20日	地方公共団体金融機構
鉛管解消事業	平成30年 3月26日	629,200,000	20,973,332	104,866,700	524,333,300	0.0500	令和30年 3月20日	地方公共団体金融機構
送配水管更生事業	平成30年 3月26日	262,900,000	8,763,332	43,816,700	219,083,300	0.0500	令和30年 3月20日	地方公共団体金融機構
上水道施設改良事業	平成30年 9月27日	27,700,000	1,846,666	8,310,007	19,389,993	0.0600	令和15年 9月20日	地方公共団体金融機構
鷹塚山配水場更新事業(土木)	平成30年 9月27日	14,000,000	466,666	2,100,017	11,899,983	0.1000	令和30年 9月20日	地方公共団体金融機構
上水道施設改良事業	平成31年 3月25日	171,400,000	10,712,500	42,850,000	128,550,000	0.0100	令和17年 3月20日	地方公共団体金融機構
鷹塚山配水場更新事業(土木)	平成31年 3月25日	245,700,000	8,190,000	32,760,000	212,940,000	0.0100	令和31年 3月20日	地方公共団体金融機構
鷹塚山配水場更新事業(電気計装設備)	平成31年 3月25日	5,700,000	380,000	1,520,000	4,180,000	0.0100	令和16年 3月20日	地方公共団体金融機構

(単位：円)

種 類	発行年月日	発行総額	償 還 額		未償還残額	利率 %	償還終期	借 入 先
			当期償還額	償還額累計				
送配水管整備事業	平成31年 3月25日	45,000,000	1,500,000	6,000,000	39,000,000	0.0100	令和31年 3月20日	地方公共団体金融機構
送配水管更新事業	平成31年 3月25日	71,600,000	2,386,666	9,546,684	62,053,316	0.0100	令和31年 3月20日	地方公共団体金融機構
鉛管解消事業	平成31年 3月25日	310,100,000	10,336,666	41,346,684	268,753,316	0.0100	令和31年 3月20日	地方公共団体金融機構
送配水管更新事業	平成31年 3月25日	195,900,000	6,530,000	26,120,000	169,780,000	0.0100	令和31年 3月20日	地方公共団体金融機構
上水道施設改良事業	令和 2年 3月26日	190,300,000	12,686,666	38,060,008	152,239,992	0.0050	令和17年 3月20日	地方公共団体金融機構
鷹塚山配水場更新事業(土木)	令和 2年 3月26日	230,700,000	7,690,000	23,070,000	207,630,000	0.0060	令和32年 3月20日	地方公共団体金融機構
津田低区配水場耐震化事業(土木)	令和 2年 3月26日	190,400,000	6,346,666	19,040,018	171,359,982	0.0060	令和32年 3月20日	地方公共団体金融機構
送配水管整備事業	令和 2年 3月26日	47,500,000	1,583,332	4,750,036	42,749,964	0.0060	令和32年 3月20日	地方公共団体金融機構
送配水管更新事業	令和 2年 3月26日	82,300,000	2,743,332	8,230,036	74,069,964	0.0060	令和32年 3月20日	地方公共団体金融機構
鉛管解消事業	令和 2年 3月26日	466,900,000	15,563,332	46,690,036	420,209,964	0.0060	令和32年 3月20日	地方公共団体金融機構
送配水管更新事業	令和 2年 3月26日	73,000,000	2,433,332	7,300,036	65,699,964	0.0060	令和32年 3月20日	地方公共団体金融機構
送配水管更新事業	令和 2年 3月26日	179,000,000	5,966,666	17,900,018	161,099,982	0.0060	令和32年 3月20日	地方公共団体金融機構
上水道施設改良事業	令和 3年 3月25日	43,800,000	2,737,500	5,475,000	38,325,000	0.0800	令和19年 3月20日	地方公共団体金融機構
鷹塚山配水場更新事業(土木)	令和 3年 3月25日	63,300,000	2,110,000	4,220,000	59,080,000	0.1000	令和33年 3月20日	地方公共団体金融機構
鷹塚山配水場更新事業(設備)	令和 3年 3月25日	19,700,000	1,313,332	2,626,684	17,073,316	0.0700	令和18年 3月20日	地方公共団体金融機構
津田低区配水場耐震化事業(土木)	令和 3年 3月25日	268,800,000	8,960,000	17,920,000	250,880,000	0.1000	令和33年 3月20日	地方公共団体金融機構
送配水管整備事業	令和 3年 3月25日	123,300,000	4,110,000	8,220,000	115,080,000	0.1000	令和33年 3月20日	地方公共団体金融機構
配水管更新事業	令和 3年 3月25日	74,900,000	2,496,666	4,993,352	69,906,648	0.1000	令和33年 3月20日	地方公共団体金融機構
配水管更新事業	令和 3年 3月25日	368,100,000	12,270,000	24,540,000	343,560,000	0.1000	令和33年 3月20日	地方公共団体金融機構
都市計画道路内里高野道線整備関連事業	令和 3年 3月25日	44,700,000	1,490,000	2,980,000	41,720,000	0.1000	令和33年 3月20日	地方公共団体金融機構
津田低区配水場耐震化事業(電気計装設備・機械設備)	令和 4年 3月22日	300,200,000	15,010,000	15,010,000	285,190,000	0.2000	令和24年 3月22日	その他金融機関
上水道施設改良事業	令和 4年 3月24日	136,600,000	10,507,696	10,507,696	126,092,304	0.2000	令和17年 3月20日	地方公共団体金融機構
津田低区配水場耐震化事業(電気計装設備)	令和 4年 3月24日	78,500,000	3,925,000	3,925,000	74,575,000	0.2000	令和24年 3月20日	地方公共団体金融機構
配水管更新事業	令和 4年 3月24日	31,100,000	1,036,686	1,036,686	30,063,314	0.2000	令和34年 3月20日	地方公共団体金融機構
送配水管更新事業	令和 4年 3月24日	37,900,000	1,263,372	1,263,372	36,636,628	0.2000	令和34年 3月20日	地方公共団体金融機構

(単位：円)

種 類	発行年月日	発行総額	償 還 額		未償還残額	利率 %	償還終期	借 入 先
			当期償還額	償還額累計				
送配水管更新事業	令和 4年 3月24日	65,600,000	2,186,686	2,186,686	63,413,314	0.2000	令和34年 3月20日	地方公共団体金融機構
都市計画道路内里高野道線整備関連事業	令和 4年 3月24日	38,100,000	1,270,000	1,270,000	36,830,000	0.2000	令和34年 3月20日	地方公共団体金融機構
上水道施設改良事業	令和 4年 3月24日	47,900,000	3,193,352	3,193,352	44,706,648	0.2000	令和19年 3月20日	地方公共団体金融機構
津田低区配水場耐震化事業(土木)	令和 4年 3月24日	362,400,000	12,080,000	12,080,000	350,320,000	0.2000	令和34年 3月20日	地方公共団体金融機構
津田低区配水場耐震化事業(電気計装設備・機械設備)	令和 4年 3月24日	42,900,000	2,145,000	2,145,000	40,755,000	0.2000	令和24年 3月20日	地方公共団体金融機構
送配水管整備事業	令和 4年 3月24日	27,800,000	926,686	926,686	26,873,314	0.2000	令和34年 3月20日	地方公共団体金融機構
送配水管更新事業	令和 4年 3月24日	86,100,000	2,870,000	2,870,000	83,230,000	0.2000	令和34年 3月20日	地方公共団体金融機構
配水支管更新事業	令和 4年 3月24日	599,000,000	19,966,686	19,966,686	579,033,314	0.2000	令和34年 3月20日	地方公共団体金融機構
送配水管更新事業	令和 4年 3月24日	114,300,000	3,810,000	3,810,000	110,490,000	0.2000	令和34年 3月20日	地方公共団体金融機構
都市計画道路内里高野道線整備関連事業	令和 4年 3月24日	90,800,000	3,026,686	3,026,686	87,773,314	0.2000	令和34年 3月20日	地方公共団体金融機構
津田低区配水場耐震化事業(電気計装設備・機械設備)	令和 5年 3月22日	67,100,000	0	0	67,100,000	0.8000	令和25年 3月22日	その他の金融機関
津田低区配水場耐震化事業(土木)	令和 5年 3月23日	65,500,000	0	0	65,500,000	0.6000	令和35年 3月20日	地方公共団体金融機構
送配水管整備事業	令和 5年 3月23日	64,000,000	0	0	64,000,000	0.6000	令和35年 3月20日	地方公共団体金融機構
送配水管更新事業	令和 5年 3月23日	100,400,000	0	0	100,400,000	0.6000	令和35年 3月20日	地方公共団体金融機構
送配水管更新事業	令和 5年 3月23日	242,800,000	0	0	242,800,000	0.6000	令和35年 3月20日	地方公共団体金融機構
上水道施設改良事業(機械設備)	令和 5年 3月23日	152,100,000	0	0	152,100,000	0.5000	令和20年 3月20日	地方公共団体金融機構
上水道施設改良事業(電気計装設備)	令和 5年 3月23日	163,300,000	0	0	163,300,000	0.6000	令和25年 3月20日	地方公共団体金融機構
上水道施設改良事業(配水管付属設備)	令和 5年 3月23日	31,300,000	0	0	31,300,000	0.6000	令和35年 3月20日	地方公共団体金融機構
津田低区配水場耐震化事業(耐震補強)	令和 5年 3月23日	192,700,000	0	0	192,700,000	0.6000	令和35年 3月20日	地方公共団体金融機構
津田低区配水場耐震化事業(電気計装設備)	令和 5年 3月23日	60,000,000	0	0	60,000,000	0.6000	令和25年 3月20日	地方公共団体金融機構
送配水管更新事業	令和 5年 3月23日	97,300,000	0	0	97,300,000	0.6000	令和45年 3月20日	地方公共団体金融機構
配水支管更新事業	令和 5年 3月23日	317,100,000	0	0	317,100,000	0.6000	令和45年 3月20日	地方公共団体金融機構
送配水管更新事業	令和 5年 3月23日	30,100,000	0	0	30,100,000	0.6000	令和45年 3月20日	地方公共団体金融機構
【総 合 計】		40,894,600,000	1,801,153,080	21,810,106,294	19,084,493,706			

※未償還残高のうち固定負債：17,246,111,643円 流動負債：1,838,382,063円

6. 負債性引当金明細書

整 番	種 類	年 度 当 初 現 在 高	当 年 度 增 加 高
1	退 職 給 付 引 当 金	594,492,560	206,631,745
2	賞 与 等 引 当 金	41,777,000	42,931,000
3	修 繕 引 当 金	0	100,000,000
	合 計	636,269,560	349,562,745

(単位：円)

当年度減少高	年度末現在高	備 考
51,812,958	749,311,347	※年度末現在高のうち固定負債： 749,311,347 ※当年度増加高には算定見直し影響額139,050,438を含む。
41,777,000	42,931,000	※年度末現在高のうち流動負債： 42,931,000
0	100,000,000	※年度末現在高のうち流動負債： 100,000,000
93,589,958	892,242,347	

参 考 资 料

1. 業 務 分 析 に 関 す る 調 べ

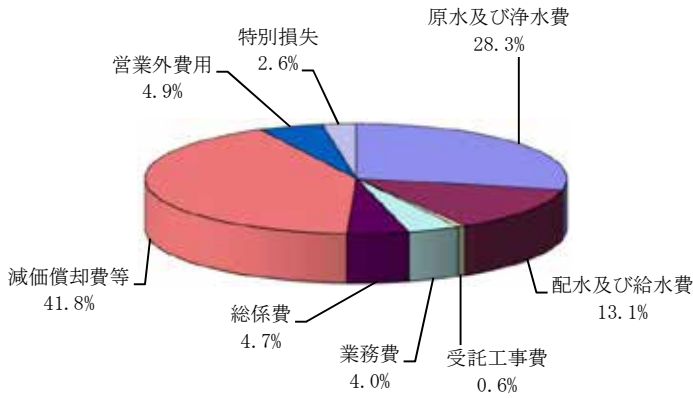
項 目	算 出 基 礎	数 値
1. 負 荷 率	1 日 平 均 配 水 量 119,825 m ³	×100
	1 日 最 大 配 水 量 128,000 m ³	
2. 最 大 稼 働 率	1 日 最 大 配 水 量 128,000 m ³	×100
	1 日 配 水 能 力 206,800 m ³	
3. 有 収 率	有 収 水 量 40,938,090 m ³	×100
	配 水 量 43,735,960 m ³	
4. 固 定 資 産 使 用 効 率	配 水 量 43,735,960 m ³	6.6m ³ /万円
	有 形 固 定 資 産 6,665,172 万円	
5. 供 給 単 価	給 水 収 益 4,738,282,586 円	115.74円
	有 収 水 量 40,938,090 m ³	
6. 職 員 1 人 当 り 給 水 人 口	現 在 給 水 人 口 395,280 人	5,270人/人
	損益勘定所属職員(管理者含む) 75 人	
7. 職 員 1 人 当 り 給 水 量	有 収 水 量 40,938,090 m ³	545,841m ³ /人
	損益勘定所属職員(管理者含む) 75 人	
8. 職 員 1 人 当 り 営 業 収 益	営 業 収 益 4,791,149,137 円	÷1,000
	損益勘定所属職員(管理者含む) 75 人	

【参考】

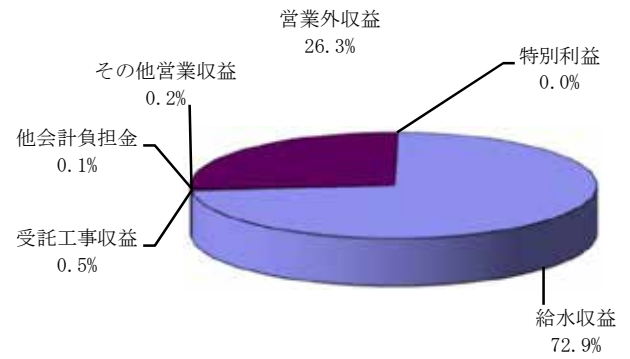
令和4年度においてはコロナ禍における原油価格・物価高騰等対応として、令和4年8月から令和5年1月分の水道料金（基本料金等）の減免を行いました。給水収益に税抜きの減免額832,344,813円を加えた場合の供給単価は136.07円となります。

2. 各種図表

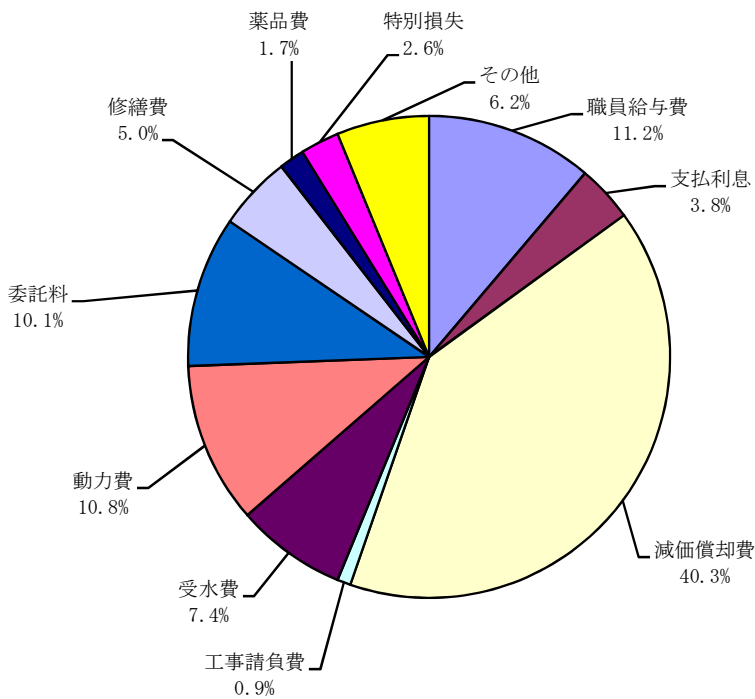
事業費百分比図表



事業収益百分比図表



事業費構成図表



事業費 5,410,674,681 円

職員給与費	605,594,691 円
支払利息	208,611,842 円
減価償却費	2,181,166,184 円
工事請負費	50,679,000 円
受水費	399,326,961 円
動力費	582,113,518 円
委託料	545,278,217 円
修繕費	271,038,010 円
薬品費	93,164,506 円
特別損失	140,282,127 円
その他	333,419,625 円

3. 概要説明書

(注) 収益的支出及び資本的支出の概要説明欄のうち、一般諸経費の内訳については下記のとおり略している。

旅費・・・	旅報償費・・・	報償被服費・・・	被
備消耗品費・・・	備燃料費・・・	燃光熱費・・・	光
印刷製本費・・・	印通信運搬費・・・	通委託料・・・	委
手数料・・・	手賃借料・・・	賃借修繕費・・・	修
車両運搬具費・・・	修(車)材料費・・・	材材補償費・・・	補
公課費・・・	公雑費・・・	雑支リース料・・・	支 リース

(1) 収益的収入

(単位：円)

款 項 目	金 額	概 要 説 明
(款) 水道事業収益	6,523,399,830	
(項) 営業収益	4,791,149,137	
給 水 収 益	4,738,282,586	1. 水道料金 40,938,090 m ³ 4,738,282,586 (1) 一般用 40,705,632 m ³ 5,611,043,172 基本料金 延 2,232,047 戸 1,634,785,066 超過料金 3,976,258,106 (2) 浴場用 165,825 m ³ 18,806,796 基本料金 延 72 戸 1,173,597 超過料金 17,633,199 (3) 臨時用 66,633 m ³ 38,307,191 基本料金 延 6,686 戸 12,526,869 超過料金 25,780,322 (4) 福祉減免による減額分 △ 97,529,760 (5) コロナ禍における原油価格・物価高騰に 伴う減免額 △ 832,344,813 (上記のうち交野・寝屋川・八幡への分水11,845m ³ 料金2,219,551円)
受 託 工 事 収 益	34,203,301	1. 修繕工事収益 853,301 2. 移設工事収益 33,350,000
他 会 計 負 担 金	4,181,000	1. 他会計負担金 4,181,000 消火栓維持管理手数料
そ の 他 営 業 収 益	14,482,250	1. 手数料収益 14,482,250 (1) 設計審査手数料 8,531,750 (2) 工事検査手数料 5,525,500 (3) 指定工事店指定手数料 425,000
(項) 営業外収益	1,728,703,482	
受 取 利 息	1,251,719	1. 預金利息 176,280 2. 貸付金利息 1,075,439
分 担 金	195,447,400	1. 分担金 195,447,400

(単位：円)

款 項 目	金 額	概 要 説 明	
他 会 計 負 担 金	4,636,000	1. 他会計負担金 (1) 児童手当分 (2) 水資源関係分	4,636,000 4,630,000 6,000
他 会 計 補 助 金	1,027,120,210	1. 他会計補助金 (1) 福祉減免分 (2) コロナ禍における原油価格・物価高騰 対策分	1,027,120,210 107,902,000 919,218,210
長 期 前 受 金 戻 入	436,327,470	1. 長期前受金戻入 (1) 国府補助金長期前受金戻入 (2) 受贈資産寄附金長期前受金戻入 (3) 分担金長期前受金戻入 (4) 工事負担金長期前受金戻入 (5) その他資本剰余金長期前受金戻入	436,327,470 33,239,444 178,908,551 108,132,765 102,033,241 14,013,469
資 本 費 繰 入 収 益	21,761,000	1. 資本費繰入収益 消火栓新設負担金	21,761,000
雑 収 益	42,159,683	1. 不用品売却収益 2. 遅延損害金 3. その他雑収益	6,290,636 58,000 35,811,047
(項) 特 別 利 益	3,547,211		
過 年 度 損 益 修 正 益	3,547,211	1. 過年度損益修正益 (1) 給水収益分 (2) その他収益	3,547,211 1,271,013 2,276,198

(2) 収益的支出

(単位：円)

款 項 目	金 額	概 要 説 明
(款) 水道事業費用	5,410,674,681	
(項) 営業費用	5,006,353,436	
原水及び浄水費	1,530,960,730	<p>取水、浄水、送水作業及びこれに係る設備の維持に要する経費</p> <p>1. 人件費 98,073,587</p> <p>(1) 給料 50,265,300</p> <p>ア. 一般職員 12人 43,907,700</p> <p>イ. 再任用職員 2人 6,357,600</p> <p>(2) 手当等 24,147,672</p> <p>ア. 扶養手当 1,208,000</p> <p>イ. 地域手当 5,230,130</p> <p>ウ. 通勤手当 686,733</p> <p>エ. 管理職手当 828,000</p> <p>オ. 時間外勤務手当 485,229</p> <p>カ. 特殊勤務手当 240,000</p> <p>キ. 住居手当 990,000</p> <p>ク. 期末手当 7,466,551</p> <p>ケ. 勤勉手当 6,183,029</p> <p>コ. 児童手当 830,000</p> <p>(3) 法定福利費 15,549,615</p> <p>ア. 共済組合負担金 15,374,959</p> <p>イ. 災害補償基金負担金 162,048</p> <p>ウ. 雇用保険料 12,608</p> <p>(4) 賞与等引当金繰入額 8,111,000</p> <p>ア. 賞与分 6,761,000</p> <p>イ. 法定福利費分 1,350,000</p> <p>2. 施設維持管理経費 487,464,021</p> <p>(1) 委託料 253,362,273</p> <p>ア. 浄水施設運転管理業務等委託 175,116,000</p> <p>イ. 浄水発生土搬出運搬及び処分処理委託 30,539,975</p> <p>ウ. 排水処理施設ろ布交換委託 13,600,000</p> <p>エ. 中宮浄水場警備委託 11,256,000</p> <p>オ. 除草作業委託 8,754,000</p> <p>カ. 高度浄水処理施設他11施設機械警備委託 3,600,000</p> <p>キ. 田口山配水場他10施設機械警備委託 3,300,000</p> <p>ク. 田口山配水場他8施設樹木伐採等委託 2,952,000</p> <p>ケ. 市町村水道水質共同検査 1,269,200</p> <p>コ. 大阪湾広域廃棄物埋立処分場に係る建設委託 1,096,364</p> <p>サ. 高度浄水施設エレベータ保守点検委託 728,400</p> <p>シ. 各施設緊急遮断弁点検委託 374,000</p>

(単位：円)

款 項 目	金 額	概 要 説 明
		ス．浄化槽清掃・維持管理委託及び定期点検委託（2施設） 233,334
		セ．ダイオキシン類に関する検査業務委託 190,000
		ソ．作業環境測定委託 164,000
		タ．汚泥分析業務委託 129,000
		チ．中宮浄水場産業廃棄物処分委託 60,000
		(2) 修繕費(施設維持関係) 234,101,748
		ア．高度浄水施設粒状活性炭入替整備 61,000,000
		イ．高度浄水施設洗浄排水返送ポンプ2号補修整備工事 9,900,000
		ウ．高度浄水施設オゾン設備流量計取替 4,000,000
		エ．高度浄水施設修繕等 5,810,000
		オ．中宮浄水場施設修繕 10,660,000
		カ．氷室低区配水場各種計測機器取替 9,546,000
		キ．排水処理施設加圧脱水機及び補機類整備工事等 18,700,000
		ク．氷室高区配水場各種修繕 2,504,000
		ケ．香里受水場超音波流量計取替ほか 4,355,000
		コ．春日受水場他圧力計取替ほか 5,700,000
		サ．各施設等機械機器修繕 1,926,748
		シ．修繕引当金繰入 100,000,000
		3．動力費 397,658,385
		(1) 磯島取水場 138,909,805
		(2) 中宮浄水場 63,604,526
		(3) 高度浄水施設 195,144,054
		4．薬品費 93,164,506
		苛性ソーダ、PAC、次亜塩素酸ソーダ 水質試験用各種試薬 ほか
		5．受水費 399,326,961
		(1) 大阪広域水道企業団受水費 397,647,360
		(年間受水量) 浄水 5,522,710m ³
		(2) 分水受水費 1,679,601
		ア．交野市 4,156 m ³ 887,712
		イ．寝屋川市 448 m ³ 94,188
		ウ．八幡市 2,976 m ³ 697,701
		6．負担金 47,370,203
		(1) 淀川水質汚濁防止連絡協議会負担金 2,200
		(2) 日本電気協会負担金 25,000
		(3) 琵琶湖開発施設管理費負担金 33,829,456
		(4) 高山ダム管理費負担金 4,557,061
		(5) 青蓮寺ダム管理費負担金 2,949,240
		(6) 正蓮寺川利水管理費負担金 5,287,032
		(7) 淀川大堰管理費負担金 720,214

(単位：円)

款 項 目	金 額	概 要 説 明
		7. 一般諸経費 7,903,067 旅 30,618 備 1,935,319 燃 218,592 光 28,275 通 5,418,396 賃借 151,545 修(車) 110,802 材 4,800 雑 4,720
配水及び給水費	710,440,830	配水池、配水管、その他浄水の配水に係る設備及び給水装置に 付属するメーター、その他の設備の維持及び作業に要する経費 1. 人件費 285,075,599 (1) 給料 137,638,039 ア. 一般職員 36人 131,588,279 イ. 再任用職員 2人 6,049,760 (2) 報酬 4,896,616 パートタイム会計年度 任用職員 3人 (3) 手当等 74,267,331 ア. 扶養手当 4,356,000 イ. 地域手当 14,660,504 ウ. 通勤手当 2,744,020 エ. 管理職手当 4,611,000 オ. 時間外勤務手当 3,512,142 カ. 特殊勤務手当 3,000 キ. 住居手当 2,865,000 ク. 期末手当 22,232,930 ケ. 勤勉手当 17,662,735 コ. 児童手当 1,620,000 (4) 法定福利費 45,481,613 ア. 健康保険負担金 261,158 イ. 共済組合負担金 43,857,789 ウ. 災害補償基金負担金 439,636 エ. 雇用保険料 55,635 オ. 厚生年金負担金 855,514 カ. 労働災害保険料 11,881 (5) 賞与等引当金繰入額 22,792,000 ア. 賞与分 19,018,000 イ. 法定福利費分 3,774,000 2. 配水管施設維持管理に要する経費 210,245,531 (1) 補修工事費等 21,679,000 (2) 路面復旧費 50,859,630 一般補修関係 (3) 材料費 11,016,606 配水管・給水装置修繕材料一式 ほか (4) 委託料 93,397,949 ア. 交通誘導業務等委託 11,781,311 イ. 宿日直業務委託 16,500,000

(単位：円)

款 項 目	金 額	概 要 説 明
		<ul style="list-style-type: none"> ウ．残土・廃路盤材混合物等廃棄物 処理委託 4,600,001 エ．水道メーター取替業務委託 47,653,472 オ．水道検針業務、窓口・収納業務委託 4,191,165 カ．上下水道施設情報管理システム 保守委託 6,052,000 キ．減圧弁分解整備調整委託 2,620,000 (5) 修繕費 33,292,346 <ul style="list-style-type: none"> ア．器具その他修繕 226,545 イ．機械及び工具修繕 70,000 ウ．メーター修繕 16,670,000 エ．水道管漏水等修繕 16,325,801 3．動力費 184,455,133 4．補助金 15,948,500 <ul style="list-style-type: none"> 私設メーター取替費用助成金 5．一般諸経費 14,716,067 <ul style="list-style-type: none"> 旅 233,400 備 3,814,191 燃 1,915,343 光 3,832,262 印 197,118 通 149,644 賃借 1,933,205 修(車) 2,640,904
受 託 工 事 費	35,643,751	<p>配水管の移設等、受託工事に要する経費</p> <ul style="list-style-type: none"> 1．人件費 6,355,142 <ul style="list-style-type: none"> (1) 給料 3,117,000 <ul style="list-style-type: none"> 一般職員 1人 (2) 手当等 1,686,461 <ul style="list-style-type: none"> ア．地域手当 311,700 イ．通勤手当 45,816 ウ．時間外勤務手当 135,622 エ．住居手当 300,000 オ．期末手当 471,402 カ．勤勉手当 421,921 (3) 法定福利費 1,026,681 <ul style="list-style-type: none"> ア．共済組合負担金 1,021,726 イ．災害補償基金負担金 4,955 (4) 賞与等引当金繰入額 525,000 <ul style="list-style-type: none"> ア．賞与分 437,000 イ．法定福利費分 88,000 2．受託工事に要する経費 29,130,000 <ul style="list-style-type: none"> (1) 岡東町他口径500mm以下配水管布設工事 29,000,000 (2) 材料費 130,000 <ul style="list-style-type: none"> 継手 ほか

(単位：円)

款 項 目	金 額	概 要 説 明
		3. 一般諸経費 158,609 旅 982 燃 41,973 修(車) 115,654
業 務 費	215,310,855	水道料金の調定、収納及び検針、その他の業務に要する経費 1. 人件費 39,883,430 (1) 給料 19,564,760 ア. 一般職員 5人 17,671,000 イ. 再任用職員 1人 1,893,760 (2) 手当等 10,797,132 ア. 扶養手当 578,000 イ. 地域手当 2,074,272 ウ. 通勤手当 710,629 エ. 管理職手当 600,000 オ. 時間外勤務手当 261,034 カ. 住居手当 844,000 キ. 期末手当 3,084,350 ク. 勤勉手当 2,499,847 ケ. 児童手当 145,000 (3) 法定福利費 6,407,538 ア. 健康保険負担金 71,018 イ. 共済組合負担金 6,005,057 ウ. 災害補償基金負担金 56,878 エ. 雇用保険料 9,009 オ. 厚生年金負担金 265,576 (4) 賞与等引当金繰入額 3,114,000 ア. 賞与分 2,596,000 イ. 法定福利費分 518,000 2. 委託料 169,368,269 (1) 設備保守点検委託 2,980,800 (2) 水道料金等収納業務委託 6,666,758 (3) 水道検針業務、窓口・収納業務等委託 156,555,711 (4) 上下水道料金システム改修業務委託 3,165,000 3. 手数料 2,247,541 金融機関等料金徴収手数料 4. 一般諸経費 3,811,615 旅 927 備 1,163,995 燃 25,847 印 2,369,010 通 40,875 賃借 204,461 修(車) 6,500
総 係 費	253,469,456	事業活動の全般に関連する経費

(単位：円)

款 項 目	金 額	概 要 説 明
		1. 人件費 176,206,933
		(1) 給料 50,359,038
		ア. 特別職 1人 4,441,680
		上下水道事業管理者(水道事業会計分)
		イ. 一般職員 9人 38,354,958
		ウ. 再任用職員 2人 7,562,400
		(2) 報酬 2,821,911
		ア. パートタイム会計年度任用職員 1人 2,660,411
		イ. 上下水道事業経営審議会委員 9人 161,500
		(3) 手当等 29,684,110
		ア. 扶養手当 516,000
		イ. 地域手当 5,539,858
		ウ. 通勤手当 1,220,944
		エ. 管理職手当 4,523,500
		オ. 時間外勤務手当 2,542,301
		カ. 住居手当 600,000
		キ. 期末手当 8,554,846
		ク. 勤勉手当 5,866,661
		ケ. 児童手当 280,000
		コ. 特例給付 40,000
		(4) 法定福利費 17,371,567
		ア. 健康保険負担金 54,027
		イ. 共済組合負担金 16,965,885
		ウ. 災害補償基金負担金 152,234
		エ. 雇用保険料 12,819
		オ. 厚生年金負担金 176,066
		カ. 労働災害保険料 10,536
		(5) 退職給付費 67,581,307
		退職給付引当金繰入額
		(6) 賞与等引当金繰入額 8,389,000
		ア. 賞与分 6,996,000
		イ. 法定福利費分 1,393,000
		2. 通信運搬費 14,562,031
		(1) 郵便料 10,977,371
		(2) 電信電話料 3,584,660
		3. 委託料 29,149,726
		(1) ヘルプデスク業務委託 2,052,545
		(2) 吸収式冷温水機保守点検業務委託 1,662,300
		(3) 空調機保守点検等業務委託 290,000
		(4) 財務会計システム保守業務委託 764,400
		(5) 中宮浄水場管理棟エレベータ保守点検委託 888,000
		(6) 庁舎空気環境測定業務委託 32,000
		(7) 腸内細菌検査業務委託 90,520
		(8) 産業廃棄物処理委託 250,350

(単位：円)

款 項 目	金 額	概 要 説 明
		(9) 一般廃棄物運搬処理業務委託 960,000 (10) 消防設備保守点検委託 1,116,364 (11) 庁舎等清掃及び設備維持管理業務委託 14,184,000 (12) 水道検針業務、窓口・収納業務委託 5,978,669 (13) 外部分散保管作業委託 87,960 (14) ネットワーク運用管理業務委託 482,618 (15) 財務会計システム納付書変更業務委託 310,000 4. 福利厚生費 1,511,049 職員健康診断 ほか 5. 負担金 4,156,681 (1) 日本水道協会負担金 627,320 (2) 北大阪労働基準協会負担金 20,000 (3) セキュリティ対策等ソフトウェア負担金 1,434,601 (4) 廃棄文書搬送業務負担金 35,000 (5) 現金・有価証券等搬送業務委託 2,025,000 (6) デジタルMCA無線電波利用料 4,760 (7) 枚方交野交通安全協会負担金 10,000 6. 修繕費 500,594 (1) 建物修繕 261,500 上下水道局庁舎自動扉装置修理 ほか (2) 器具その他修繕 239,094 7. 研修費 734,548 8. 保険料 4,044,458 (1) 自動車保険料 1,409,275 (2) 火災保険料 1,517,033 (3) 水道施設賠償責任保険料 1,118,150 9. 貸倒引当金繰入額 848,193 10. 一般諸経費 21,755,243 旅 83,555 報償 2,400 被 962,600 備 1,047,060 燃 80,457 光 11,751,558 印 77,500 賃借 3,712,364 修(車) 269,462 補 3,294,387 公 473,900
減 価 償 却 費	2,181,166,184	固定資産の減価償却費 1. 有形固定資産減価償却費 2,156,905,939 (1) 建物 91,879,757 (2) 構築物 1,613,925,008 (3) 機械及び装置 397,794,892 (4) 車両及び運搬具 10,296,463

(単位：円)

款 項 目	金 額	概 要 説 明
		(5) 器具及び備品 17,095,809 (6) 工具 1,907,748 (7) リース資産 24,006,262 2. 無形固定資産減価償却費 24,260,245 (1) 水利施設利用権 3,485,778 (2) ソフトウェア 20,774,467
資 産 減 耗 費	79,361,630	1. 固定資産除却費 79,361,630 (1) 構築物 19,515 (2) 機械及び装置 22,711,015 (3) 器具及び備品 856,052 (4) 工具 68,700 (5) 車両及び運搬具 63,762 (6) 配水管設備 55,642,586
(項) 営 業 外 費 用	264,039,118	金融及び財務活動に伴う経費、その他主たる営業活動に係る経費以外の経費
支 払 利 息 及 び 企 業 債 取 扱 費	208,611,842	1. 企業債利息 207,867,185 (1) 財政融資資金 137,005,332 (2) 地方公共団体金融機構 70,122,365 (3) その他金融機関 739,488 2. リース支払利息 744,657
雑 支 出	55,427,276	1. その他雑支出 55,427,276 (1) 危機管理関係 464,582 (2) 啓発関係 15,645 (3) 控除対象外消費税 53,025,172 (4) その他 1,921,877
(項) 特 別 損 失	140,282,127	当年度経常的経費から除外すべき損失
過 年 度 損 益 修 正 損	1,231,689	1. 過年度損益修正損 1,231,689 (1) 水道料金分 1,086,089 (2) その他料金分 145,600
そ の 他 特 別 損 失	139,050,438	1. その他特別損失 139,050,438 退職給付引当金算定見直しによる影響分

(3) 資本的収入

(単位：円)

款 項 目	金 額	概 要 説 明
(款) 資本的収入	1,916,710,459	
(項) 企 業 債	1,583,700,000	
上水道施設 改良事業債	732,000,000	1. 上水道施設改良事業債 732,000,000 (1) 上水道施設改良事業 539,400,000 (2) 津田低区配水場耐震化事業 192,600,000
上水道事業債	851,700,000	1. 上水道事業債 851,700,000 (1) 送配水管整備事業 64,000,000 (2) 送配水管更新事業 197,700,000 (3) 配水支管更新事業 317,100,000 (4) 送配水管更生事業 272,900,000
(項) 工事負担金	97,042,640	
工事負担金	97,042,640	1. 下水道事業会計負担分 ほか 97,042,640
(項) 国府補助金	45,358,000	
国府補助金	45,358,000	1. 国庫補助金 45,358,000 大阪府生活基盤施設耐震化等補助金
(項) 他会計負担金	163,000	
他会計負担金	163,000	1. 水資源関係分 163,000
(項) その他資本的収入	190,446,819	
その他資本的収入	190,446,819	1. 貸付金回収 190,446,819 下水道事業会計長期貸付金返還

(4) 資本の支出

(単位：円)

款 項 目	金 額	概 要 説 明
(款) 資本の支出	4,388,745,628	
(項) 建設改良費	2,552,765,339	
事 務 費	263,272,835	1. 人件費 230,972,136 (1) 給料 109,193,795 ア. 一般職員 28人 105,199,683 イ. 再任用職員 2人 3,994,112 (2) 報酬 4,128,960 パートタイム会計年度 任用職員 2人 (3) 手当等 78,009,368 ア. 扶養手当 3,496,500 イ. 地域手当 11,591,875 ウ. 通勤手当 2,336,600 エ. 管理職手当 3,228,000 オ. 時間外勤務手当 5,077,764 カ. 住居手当 2,450,000 キ. 期末手当 26,506,436 ク. 勤勉手当 20,732,193 ケ. 児童手当 2,590,000 (4) 法定福利費 39,640,013 ア. 健康保険負担金 305,098 イ. 共済組合負担金 37,939,334 ウ. 災害補償基金負担金 345,018 エ. 雇用保険料 37,034 オ. 厚生年金負担金 1,000,832 カ. 労働災害保険料 12,697 2. 一般諸経費 32,300,699 旅 61,217 備 1,504,554 燃 310,507 委 1,097,400 賃借 295,198 修(車) 149,393 リース 28,882,430
建設改良事業費	912,397,404	1. 委託料 87,165,182 (1) 建設資材価格調査委託 250,000 (2) 基本設計委託 21,700,000 (3) 実施設計委託 65,215,182 2. 工事請負費 825,232,222 (1) 送配水管整備事業 65,450,000 長尾家具町1丁目口径400mm以下配水管布設工事 (2) 配水管更新事業 411,174,040 ア. 茄子作南町口径75mm以下配水管移設 工事(第49工区) 21,328,570

(単位：円)

款 項 目	金 額	概 要 説 明
		イ．宮之阪3丁目口径200mm以下配水管改良工事 13,413,000 ウ．山田池東町口径40mm配水管移設工事 1,356,000 エ．出口6丁目口径150mm以下配水管改良工事 15,042,000 オ．招提大谷3丁目口径75mm配水管移設工事(第106工区) 19,039,410 カ．杉責谷1丁目他口径200mm以下配水管移設工事 52,475,060 キ．星丘1丁目地区他口径150mm以下配水管移設工事(第21工区) 37,264,000 ク．走谷2丁目口径75mm以下配水管移設工事 5,934,000 ケ．長尾家具町1丁目口径400mm以下配水管布設工事 112,543,000 コ．長尾家具町3丁目他口径150mm以下配水管更新工事 42,629,000 サ．津田元町3丁目口径200mm以下配水管移設工事(第20工区) 41,078,000 シ．津田東町3丁目口径100mm以下配水管移設工事(第107工区) 29,686,000 ス．楠葉朝日2丁目口径150mm配水管移設工事 19,386,000 (3) 施設改良事業 348,608,182 ア．高度浄水施設オゾン接触池改修工事 151,758,182 イ．北山配水場場内配管継手補強工事 31,662,000 ウ．北山配水場電気計装設備更新工事 165,188,000
配 水 支 管 更 新 事 業 費	397,159,100	1．委託料 3,285,030 土地調査関係業務委託 2．工事請負費 393,874,070 (1) 茄子作1丁目口径150mm以下配水管改良工事 55,786,000 (2) 茄子作北町口径100mm以下配水管改良工事 51,301,460 (3) 渚南町口径75mm以下配水管改良工事 70,812,590 (4) 走谷1丁目口径150mm以下配水管改良工事 36,382,000 (5) 町楠葉2丁目口径150mm以下配水管改良工事 109,020,000 (6) 楠葉朝日3丁目口径150mm以下配水管改良工事 46,801,020 (7) 樋之上町口径150mm以下配水管改良工事 23,771,000
送 配 水 管 更 生 事 業 費	415,839,273	1．賃借料 27,273 工事用駐車場等賃借 2．工事請負費 338,065,000 (1) 中宮浄水場～田口山配水場間送水管更新工事(その5) 126,193,000

(単位：円)

款 項 目	金 額	概 要 説 明	
		(2) 中宮浄水場～田口山配水場間送水管更生 工事 (その6)	211,872,000
		3. 負担金 支障ガス管移設負担金	77,747,000
送 配 水 管 更 新 事 業 費	83,048,000	1. 工事請負費 招提東町3丁目他口径400mm以下配水本管 更新工事	83,048,000
津 田 低 区 配 水 場 耐 震 化 事 業 費	462,738,727	1. 工事請負費 (1) 津田低区配水場1・2号池耐震補強等工事 (2) 津田低区配水場耐震化事業に伴う 電気計装設備工事	462,738,727 334,033,909 128,704,818
都 市 計 画 道 路 内 里 高 野 道 線 整 備 関 連 事 業 費	18,310,000	1. 工事請負費 高野道1丁目口径250mm以下 配水管移設工事	18,310,000
(項) 固 定 負 債 償 還 金	1,801,153,080		
企 業 債 償 還 金	1,801,153,080	1. 企業債償還金 (1) 財政融資資金 (2) 地方公共団体金融機構 (3) その他金融機関	1,801,153,080 890,744,110 887,025,638 23,383,332
(項) 固 定 資 産 購 入 費	34,827,209		
有 形 固 定 資 産 購 入 費	34,827,209	1. メーター φ20mm 5,000 個 φ40mm 50 個 φ50mm 10 個 2. 車両及び運搬具 小型貨物車 1 台 3. 器具及び備品 (1) パージトラップガスクロマト グラフ質量分析計 1 台 (2) 高圧蒸気滅菌器 1 台 (3) エアコン 2 台	15,295,000 14,300,000 508,000 487,000 2,105,000 15,648,300 9,548,000 580,000 390,300

(単位：円)

款 項 目	金 額	概 要 説 明
		<p>(4) 水銀測定装置 1 台 5,130,000</p> <p>4. 工具 1,778,909</p> <p>(1) 水圧計データロガ 2 台 630,000</p> <p>(2) フレキシブルポンプ 1 台 198,909</p> <p>(3) エンジン削岩機 1 台 950,000</p>

4. 貯 蔵 品 明 細 書

(単位：円)

整番	種 類	年度当初現在高	当年度増加高	当年度減少高	年度末現在高	備 考
1	原 材 料	6,414,363	4,874,094	4,436,547	6,851,910	
2	災 害 用 備 蓄 品	15,208,585	3,344,223	299,342	18,253,466	
3	事 務 用 品	249,993	0	27,776	222,217	
合 計		21,872,941	8,218,317	4,763,665	25,327,593	

※ 原 材 料 … ジョイント類、止水栓類、仕切弁BOX類 他
 災 害 用 備 蓄 品 … 非常用給水袋、非常用備蓄水 他
 事 務 用 品 … 事務用椅子

5. 他会計繰入金明細書

(単位：円)

項 目	収益の収入	資本の収入	充 当 先
営業収益	4,181,000	-	
他会計負担金	4,181,000	-	
消火栓維持管理手数料	4,181,000	-	・配水及び給水費 工事請負費 材料費
営業外収益	1,053,517,210	-	
他会計負担金	4,636,000	-	
児 童 手 当 分	4,630,000	-	・各児童手当
水 資 源 関 係 分	6,000	-	・支払利息及び企業債取扱費 企業債利息
他会計補助金	1,027,120,210	-	
福 祉 減 免 分	107,902,000	-	・原水及び浄水費 職員給与費 ・業務費 委託料 職員給与費
コロナ禍における原油価格・物価高騰対応分	919,218,210	-	・原水及び浄水費 職員給与費 受水費 ・配水及び給水費 職員給与費 ・業務費 職員給与費 委託料 ・総係費 通信運搬費 ・減価償却費
資本費繰入収益	21,761,000	-	
消火栓新設負担金	21,761,000	-	・配水及び給水費 委託料 路面復旧費
他会計負担金	-	163,000	
水 資 源 関 係 分	-	163,000	・固定負債償還金 企業債償還金
合 計	1,057,698,210	163,000	

下水道事業会計決算

決 算 書 類

1. 令和4年度枚方市

(1) 収益的収入及び支出

収 入

区 分	予 算		
	当 初 予 算 額	補 正 予 算 額	地方公営企業法第24条 第3項の規定による 支出額に係る財源充当額
第1款 下水道事業収益	12,429,643,000	8,898,000	0
第1項 営業収益	9,207,704,000	8,830,000	0
第2項 営業外収益	3,079,280,000	68,000	0
第3項 特別利益	142,659,000	0	0

支 出

区 分	予 算				
	当 初 予 算 額	補 正 予 算 額	予 備 費 支 出 額	流 用 増 減 額	地方公営企業法第24条 第3項の規定による支出額
第1款 下水道事業費用	11,382,855,000	23,060,000	0	0	0
第1項 営業費用	9,937,429,000	21,386,000	0	0	0
第2項 営業外費用	1,331,650,000	0	0	0	0
第3項 特別損失	53,776,000	1,674,000	0	0	0
第4項 予備費	60,000,000	0	0	0	0

下水道事業決算報告書

(単位：円)

額		決 算 額	予 算 額 に 比 べ 決 算 額 の 増 減	備 考
合 計				
12,438,541,000		12,641,494,172	202,953,172	
9,216,534,000		9,265,405,689	48,871,689	(うち仮受消費税及び地方消費税 585,465,264)
3,079,348,000		3,151,659,543	72,311,543	(うち仮受消費税及び地方消費税 1,167,750)
142,659,000		224,428,940	81,769,940	(うち仮受消費税及び地方消費税 7,441,977)

(単位：円)

額			決 算 額	地方公営企業法 第26条第2項の 規定による繰越額	不 用 額	備 考
小 計	地方公営企業法 第26条第2項の 規定による繰越額	合 計				
11,405,915,000	0	11,405,915,000	11,017,943,993	0	387,971,007	
9,958,815,000	0	9,958,815,000	9,703,501,322	0	255,313,678	(うち仮払消費税及び地方消費税 240,095,836)
1,331,650,000	0	1,331,650,000	1,271,332,636	0	60,317,364	(うち仮払消費税及び地方消費税 32,284)
55,450,000	0	55,450,000	43,110,035	0	12,339,965	(うち仮払消費税及び地方消費税 206,403)
60,000,000	0	60,000,000	0	0	60,000,000	

(2) 資本的収入及び支出

収 入

区 分	予 算			
	当 初 予 算 額	補 正 予 算 額	小 計	地方公営企業法第26条 の規定による繰越 額に係る財源充当額
第1款 資本的収入	4,327,637,000	144,642,000	4,472,279,000	242,400,000
第1項 企業債	1,327,000,000	△ 5,000,000	1,322,000,000	221,400,000
第2項 工事負担金	196,621,000	22,391,000	219,012,000	0
第3項 国府補助金	836,350,000	91,792,000	928,142,000	21,000,000
第4項 他会計負担金	1,967,328,000	34,576,000	2,001,904,000	0
第5項 他会計補助金	338,000	0	338,000	0
第6項 固定資産売却代金	0	883,000	883,000	0

支 出

区 分	予 算				
	当 初 予 算 額	補 正 予 算 額	流用 増減額	小 計	地方公営企業法 第26条の規定 による繰越額
第1款 資本的支出	9,260,489,000	82,053,000	0	9,342,542,000	321,565,975
第1項 整備事業費	2,549,528,000	△ 16,450,000	0	2,533,078,000	205,709,000
第2項 建設改良事業費	1,519,176,000	98,503,000	0	1,617,679,000	61,645,300
第3項 固定負債償還金	4,986,594,000	0	0	4,986,594,000	0
第4項 固定資産購入費	205,191,000	0	0	205,191,000	54,211,675

資本的収入額が資本的支出額に不足する額4,865,629,356円は、当年度消費税資本的収支調整額57,989,940円、

(単位：円)

額		決算額	予算額に比べ 決算額の増減	備考
継続費通次 繰越額に係る 財源充当額	合計			
61,645,300	4,776,324,300	2,811,006,284	△ 1,965,318,016	
0	1,543,400,000	765,700,000	△ 777,700,000	
61,645,300	280,657,300	152,815,915	△ 127,841,385	
0	949,142,000	619,792,504	△ 329,349,496	
0	2,001,904,000	1,271,476,817	△ 730,427,183	
0	338,000	337,416	△ 584	
0	883,000	883,632	632	

(単位：円)

額		決算額	翌年度繰越額			不用額	備考
継続費通次 繰越額	合計		地方公営企業法 第26条の規定 による繰越額	継続費通次 繰越額	合計		
206,919,031	9,871,027,006	7,676,635,640	1,323,732,128	15,159,684	1,338,891,812	855,499,554	
206,919,031	2,945,706,031	1,651,245,619	825,521,702	15,159,684	840,681,386	453,779,026	(うち仮払消費税及び地方消費税 105,180,818)
0	1,679,324,300	880,254,543	476,380,000	0	476,380,000	322,689,757	(うち仮払消費税及び地方消費税 74,046,940)
0	4,986,594,000	4,986,589,690	0	0	0	4,310	
0	259,402,675	158,545,788	21,830,426	0	21,830,426	79,026,461	(うち仮払消費税及び地方消費税 14,412,867)

減債積立金256,365,131円、過年度損益勘定留保資金1,908,887,193円、当年度損益勘定留保資金2,642,387,092円で補てんした。

2. 財務諸表等

(1) 令和4年度枚方市下水道事業損益計算書

(令和4年4月1日から令和5年3月31日まで)

(単位：円)

1. 営業収益			
(1) 下水道使用料	5,843,344,638		
(2) 公設浄化槽使用料	306,000		
(3) 受託工事収益	11,002,077		
(4) 国府補助金	24,579,496		
(5) 他会計負担金	2,796,294,164		
(6) その他営業収益	<u>4,414,050</u>	8,679,940,425	
2. 営業費用			
(1) 汚水費	210,795,134		
(2) 雨水費	755,130,225		
(3) 業務費	115,249,852		
(4) 総係費	215,895,825		
(5) 流域下水道維持管理費	1,758,955,622		
(6) 減価償却費	6,406,754,175		
(7) 資産減耗費	<u>624,653</u>	<u>9,463,405,486</u>	
営業損失			783,465,061
3. 営業外収益			
(1) 受取利息	33		
(2) 負担金	59,589,079		
(3) 他会計負担金	1,706,000		
(4) 他会計補助金	124,624,603		
(5) 長期前受金戻入	2,945,215,042		
(6) 雑収益	<u>19,597,639</u>	3,150,732,396	
4. 営業外費用			
(1) 支払利息及び 企業債取扱費	787,370,789		
(2) 雑支出	<u>189,632,289</u>	<u>977,003,078</u>	<u>2,173,729,318</u>
経常利益			1,390,264,257

5. 特別利益			
(1)過年度損益修正益	74,438,873		
(2)引当金戻入	108,954,880		
(3)その他特別利益	<u>33,593,210</u>	216,986,963	
6. 特別損失			
(1)固定資産売却損	1,673,784		
(2)過年度損益修正損	2,081,607		
(3)その他特別損失	<u>39,148,241</u>	<u>42,903,632</u>	<u>174,083,331</u>
当年度純利益			1,564,347,588
その他未処分利益 剰余金変動額			<u>256,365,131</u>
当年度未処分利益剰余金			<u><u>1,820,712,719</u></u>

(2) 令和4年度枚方市下水道事業

(令和4年4月1日から)

	資本金	剰余			
		資本		剰余	
		国府補助金	受贈資産 寄附金	工事負担金	その他 資本剰余金
前年度末残高	37,050,355,788	1,696,279,885	11,210,593,050	972,522,535	2,493,583,538
前年度処分額	1,504,530,802	0	0	0	0
議会の議決による処分額	1,504,530,802	0	0	0	0
資本金への組み入れ	1,504,530,802		0	0	0
減債積立金の積立	0	0	0	0	0
建設改良積立金の積立	0	0	0	0	0
その他積立金への積立	0	0	0	0	0
処分後残高	38,554,886,590	1,696,279,885	11,210,593,050	972,522,535	2,493,583,538
当年度変動額	0	0	5,580,349	0	15,679,410
一般会計出資金の受入れ	0	0	0	0	0
資本剰余金の受入れ	0	0	5,580,349	0	15,679,410
積立金の取崩し	0	0	0	0	0
当年度純利益	0	0	0	0	0
当年度末残高	38,554,886,590	1,696,279,885	11,216,173,399	972,522,535	2,509,262,948

(注) この計算書における△表記は、減少、損失又は欠損を示す。

(3) 令和4年度枚方市下水道事業

	資本金	資本剰余金
当年度末残高	38,554,886,590	16,394,238,767
議会の議決による処分額	1,686,972,607	0
資本金への組み入れ	1,686,972,607	0
減債積立金の積立	0	0
処分後残高	40,241,859,197	16,394,238,767

(注) この計算書における△表記は、減少、損失又は欠損を示す。

剰余金計算書

令和5年3月31日まで)

(単位：円)

金	剰余金				資本合計
	利益	剰余	剰余	金	
資本剰余金 合計	減債積立金	その他積立金	未処分利益剰余金	利益剰余金 合計	
16,372,979,008	0	10,817,719,117	1,760,895,933	12,578,615,050	66,001,949,846
0	256,365,131	0	△1,760,895,933	△1,504,530,802	0
0	256,365,131	0	△1,760,895,933	△1,504,530,802	0
0	0	0	△1,504,530,802	△1,504,530,802	0
0	256,365,131	0	△256,365,131	0	0
0	0	0	0	0	0
0	0	0	0	0	0
16,372,979,008	256,365,131	10,817,719,117	(繰越利益剰余金) 0	11,074,084,248	66,001,949,846
21,259,759	△256,365,131	0	1,820,712,719	1,564,347,588	1,585,607,347
0	0	0	0	0	0
21,259,759	0	0	0	0	21,259,759
0	△256,365,131	0	256,365,131	0	0
0	0	0	1,564,347,588	1,564,347,588	1,564,347,588
16,394,238,767	0	10,817,719,117	(当年度未処分利益剰余金) 1,820,712,719	12,638,431,836	67,587,557,193

剰余金処分計算書(案)

(単位：円)

未処分利益剰余金	
	1,820,712,719
	△1,820,712,719
	△1,686,972,607
	△133,740,112
(繰越利益剰余金)	0

(4) 令和4年度枚方市下水道事業貸借対照表

(令和5年3月31日)

(単位：円)

資 産 の 部

1. 固 定 資 産

(1) 有 形 固 定 資 産

イ. 土 地 16,148,802,143

ロ. 建 物 1,314,015,379

減価償却累計額 △ 205,225,197 1,108,790,182

ハ. 構 築 物 229,193,518,639

減価償却累計額 △ 64,013,341,335 165,180,177,304

ニ. 機 械 及 び 装 置 5,835,302,856

減価償却累計額 △ 1,472,425,789 4,362,877,067

ホ. 車 両 及 び 運 搬 具 102,974,395

減価償却累計額 △ 71,509,955 31,464,440

ヘ. 器 具 及 び 備 品 29,430,719

減価償却累計額 △ 18,028,299 11,402,420

ト. 工 具 4,615,329

減価償却累計額 △ 3,919,559 695,770

チ. リ ー ス 資 産 75,945,906

減価償却累計額 △ 54,513,805 21,432,101

リ. 建 設 仮 勘 定 1,589,725,568

188,455,366,995

(2) 無 形 固 定 資 産

イ. 施 設 利 用 権 10,693,881,026

ロ. ソ フ ト ウ ェ ア 44,603,833

10,738,484,859

(3) 投 資

イ. 出 資 金 9,000,000

ロ. 基 金 10,000,000

ハ. 破 産 更 生 債 権 等 16,657,533

貸倒引当金 △ 16,657,533

19,000,000

投資合計

固定資産合計

199,212,851,854

2. 流 動 資 産

(1) 現 金 預 金

イ. 現 金 1,160,360

ロ. 預 金 3,346,822,736 3,347,983,096

(2) 未 収 金

イ. 営 業 未 収 金 476,174,609

ロ. 営 業 外 未 収 金 5,650,972

ハ. そ の 他 未 収 金 120,100,375

貸倒引当金 △ 3,022,224

598,903,732

(3) 前 払 金

34,163,014

(4) 貯 蔵 品

12,339,816

流動資産合計

3,993,389,658

資産合計

203,206,241,512

負債の部

3. 固定負債			
(1) 企業債			
イ. 建設改良等の財源に充てるための企業債	45,434,386,667		
ロ. その他企業債	<u>468,421,046</u>	45,902,807,713	
(2) リース債務		6,488,821	
(3) 引当金			
退職給付引当金		188,260,955	
(4) その他固定負債		<u>803,579</u>	
固定負債合計			46,098,361,068
4. 流動負債			
(1) 企業債			
イ. 1年以内に償還予定の建設改良等の財源に充てるための企業債	4,294,836,304		
ロ. 1年以内に償還予定のその他の企業債	<u>142,244,658</u>	4,437,080,962	
(2) その他償還金		3,822,085	
(3) 1年以内に支払予定のリース債務		17,063,555	
(4) 未払金			
イ. 営業未払金	305,007,168		
ロ. 営業外未払金	100,818,544		
ハ. 建設改良未払金	760,473,362		
ニ. その他未払金	<u>1,342,508</u>	1,167,641,582	
(5) 前受金			
イ. 営業外前受金	8,418,861		
ロ. その他前受金	<u>3,521,486</u>	11,940,347	
(6) 引当金			
イ. 賞与等引当金	12,799,000		
ロ. 1年以内に支払予定の修繕引当金	<u>37,000,000</u>	49,799,000	
(7) その他流動負債		<u>16,059,471</u>	
流動負債合計			5,703,407,002
5. 繰延収益			
(1) 長期前受金			
イ. 国府補助金	33,212,855,428		
ロ. 受贈資産寄附金	70,250,345,545		
ハ. 工事負担金	5,806,732,044		
ニ. その他資本剰余金	<u>8,668,369,416</u>	117,938,302,433	
(2) 長期前受金収益化累計額			
イ. 国府補助金	△ 8,638,297,517		
ロ. 受贈資産寄附金	△ 19,298,877,960		
ハ. 工事負担金	△ 2,070,653,047		
ニ. その他資本剰余金	<u>△ 4,113,557,660</u>	<u>△ 34,121,386,184</u>	
繰延収益合計			83,816,916,249
負債合計			<u><u>135,618,684,319</u></u>

資 本 の 部

6. 資 本 金			38,554,886,590
7. 剰 余 金			
(1) 資 本 剰 余 金			
イ. 国 府 補 助 金	1,696,279,885		
ロ. 受 贈 資 産 寄 附 金	11,216,173,399		
ハ. 工 事 負 担 金	972,522,535		
ニ. そ の 他 資 本 剰 余 金	<u>2,509,262,948</u>		
資 本 剰 余 金 合 計		16,394,238,767	
(2) 利 益 剰 余 金			
イ. そ の 他 積 立 金	10,817,719,117		
ロ. 当 年 度 未 処 分 利 益 剰 余 金	<u>1,820,712,719</u>		
利 益 剰 余 金 合 計		<u>12,638,431,836</u>	
剰 余 金 合 計			<u>29,032,670,603</u>
資 本 合 計			<u>67,587,557,193</u>
負 債 資 本 合 計			<u>203,206,241,512</u>

(5) 令和4年度枚方市下水道事業キャッシュ・フロー計算書
(令和4年4月1日から令和5年3月31日まで)

(単位:円)

営業活動によるキャッシュ・フロー	
当年度純利益	1,564,347,588
減価償却費	6,406,754,175
長期前受金戻入額	△ 2,945,215,042
固定資産除却費	39,772,894
固定資産売却損	1,673,784
受取利息	△ 33
支払利息に係る一般会計からの繰入金による収入	△ 202,773,773
支払利息	787,370,789
未収金の増減(△は増加)	37,191,428
未払金の増減(△は減少)	84,576,817
貯蔵品の増減(△は増加)	△ 1,378,931
退職給付引当金の増減(△は減少)	△ 118,596,485
修繕引当金の増減(△は減少)	37,000,000
賞与等引当金の増減(△は減少)	△ 1,457,000
貸倒引当金の増減(△は減少)	△ 1,376,055
その他流動資産の増減(△は増加)	△ 24,100,142
その他流動負債の増減(△は減少)	242,133
その他	△ 908,689
小計	5,663,123,458
利息の受取額	33
営業活動によるキャッシュ・フロー	5,663,123,491
投資活動によるキャッシュ・フロー	
固定資産の取得による支出	△ 2,464,582,114
固定資産の売却による収入	883,632
工事負担金	152,815,915
一般会計からの繰入金による収入	1,011,154,872
国庫補助による収入	619,792,504
未払金の増減(△は減少)	△ 70,300,404
投資活動によるキャッシュ・フロー	△ 750,235,595
財務活動によるキャッシュ・フロー	
建設改良費等の財源に充てるための企業債による収入	765,700,000
建設改良費等の財源に充てるための企業債の償還による支出	△ 4,796,142,871
その他の償還による支出	△ 190,446,819
一般会計からの出資等による収入	260,659,361
支払利息に係る一般会計からの繰入金による収入	202,773,773
利息の支払いによる支出	△ 787,370,789
リース債務の返済による支出	△ 17,673,211
財務活動によるキャッシュ・フロー	△ 4,562,500,556
資金増加額(又は減少)	350,387,340
資金期首残高	2,997,595,756
資金期末残高	3,347,983,096

(6) 重要な会計方針及び財務諸表注記

1. 重要な会計方針

(1) 資産の評価基準及び評価方法

たな卸資産の評価基準及び評価方法

貯蔵品

移動平均法による原価法を採用している。

(2) 固定資産の減価償却の方法

① 有形固定資産(リース資産を除く。)

・ 減価償却の方法 定額法を採用している。

・ 主な耐用年数

建物 15～50年

構築物 10～50年

機械及び装置 10～20年

器具及び備品 5～10年

② 無形固定資産(リース資産を除く。)

・ 減価償却の方法 定額法を採用している。

・ 主な耐用年数

施設利用権 50年

ソフトウェア 5年

地上権 5年

③ リース資産

所有権移転外ファイナンス・リース取引に係るリース資産

リース期間を耐用年数とし、残存価額を零とする定額法を採用している。

(3) 引当金の計上方法

① 退職給付引当金

令和4年度から、全職員のうち下水道事業会計に所属した職員の在籍期間に係る退職手当の支給に備えるため、「枚方市職員の退職手当の負担に関する覚書」に基づき、一般会計等が負担すると見込まれる金額を除く額を計上することとし、当事業年度末における退職手当の要支給額に相当する額を簡便法により計上している。

なお、このことによる影響分108,954,880円は特別利益に計上し、期末要支給額に不足する額49,443円は退職給付費に計上している。

② 賞与等引当金

職員の期末手当及び勤勉手当の支給とそれに係る法定福利費の支出に備えるため、当事業年度末における支給見込額に基づき、当事業年度の負担に属する額を計上している。

なお、当事業においては雨水事業担当職員の賞与等引当金は、一般会計がその全部を負担することとなっているため、雨水事業担当職員分は計上せず汚水事業担当職員分のみを計上している。

③ 修繕引当金

翌事業年度実施する修繕に係る支出に備えるため、その支出見積額を計上している。

④ 貸倒引当金

債権の不納欠損による損失に備えるため、下表により引当金見積高を算出し、差額補充法により計上している。

区 分	算 定 内 容
一般債権及び貸倒懸念債権	「破産更生債権等以外の未収金」×「貸倒実績率」により算出した額を引当金計上。
破産更生債権等	「経営破綻債務者未収金」、「居所不明等未収金」、「精算不能等未収金」について未収金額を全額引当金計上。

(4) 消費税及び地方消費税の会計処理

消費税及び地方消費税の会計処理は税抜方式によっている。

2. キャッシュ・フロー計算書等関連

(1) 資金の範囲

キャッシュ・フロー計算書における資金（現金及び現金同等物）は、手許現金、随時引き出し可能な預金及び容易に換金可能なもの、及び、価値の変動について僅少なリスクしか負わない取得日から1年以内に償還期限の到来する短期有価証券からなる。

(2) 重要な非資金取引の内容

当事業年度に新たに計上した受贈財産に係る額は、それぞれ以下のとおりである。

汚水事業分

資産 377,764,727円

負債 377,599,155円

資本 165,572円

雨水事業分

資産 281,657,133円

負債 276,242,356円

資本 5,414,777円

3. 貸借対照表等関連

(1) 企業債に関する事項

貸借対照表に計上されている企業債（1年以内に償還予定のものも含む）のうち、他会計が負担すると見込まれる額は、汚水事業・雨水事業に係る償還金18,875,998,049円である。

(2) 引当金の取崩し

① 退職給付引当金の取崩し

当事業年度において、退職手当支給のため、退職給付引当金9,691,048円を取り崩した。

② 賞与等引当金の取崩し

当事業年度において、期末手当及び勤勉手当の支給とそれに係る法定福利費の支出のため、賞与等引当金14,256,000円を取り崩した。

③ 貸倒引当金の取崩し

当事業年度において、不納欠損処分に係るものとして、貸倒引当金3,245,718円を取り崩した。(貸倒れに係る消費税及び地方消費税の額 240,423円)

4. リース契約により使用する固定資産

(1) リース取引の処理方法

① リース料総額が300万円以上のファイナンス・リース取引については、通常の売買取引に係る方法に準じた会計処理によっている。

② リース料総額が300万円未満のファイナンス・リース取引のうち、物件の引き渡し時にリース料総額が確定しているもの(再リースを除く)については、上記と同様に処理し、それ以外については、通常の賃貸借取引に係る方法に準じた会計処理によっている。

5. 重要な後発事象

雨水事業において、公共下水道第69工区楠葉雨水貯留管整備工事に係る遅延損害金について、令和5年4月6日に100,191,900円の入金があった。

6. その他の注記

(1) 損失補償

水洗化促進に伴う改造資金の融資のあっせんにあたり、金融機関の融資残高に対して2,581,836円の損失補償を行っている。

附 属 書 類

1. 令和4年度枚方市下水道事業報告書

(1) 概 況

ア. 総括事項

令和4年度の業務量は、整備人口普及率が0.1ポイント上昇(前年度比較。以下同じ)の97.6%となり、水洗化率は97.7%となりました。また、年間有収水量は39,243,529^mで、541,320^m減少しました。

事業面では、汚水整備において、津田地区、茄子作地区などで汚水管布設工事を実施し、雨水整備においては、ポンプ場の耐震診断や耐震化実施設計に取り組みました。また、下水道浸水被害軽減総合計画に基づき、楠葉排水区において、貯留管整備事業に取り組み、継続的に浸水対策を実施しました。

一方、経営面では、収益において、他会計負担金が1,007,303千円(56.3%)、特別利益が119,550千円(122.7%)、それぞれ増加しましたが、他会計補助金が1,191,568千円(90.5%)、下水道使用料が68,453千円(1.2%)、それぞれ減少したことにより、収益全体では133,410千円(1.1%)減少の12,047,660千円となりました。

これに対し、費用では、支払利息が119,700千円(13.2%)、職員給与費が19,979千円(3.2%)、それぞれ減少しましたが、雑支出が66,750千円(54.3%)、特別損失が38,661千円(911.2%)、修繕費が26,117千円(56.9%)、それぞれ増加したことにより、費用全体では4,388千円(0.0%)増加の10,483,312千円となり、収支差引額では、1,564,348千円の純利益を計上しました。

今後も、安定的かつ持続的に下水道サービスを提供し続けるため、「枚方市下水道ビジョン2022」をはじめ、「枚方市下水道事業経営戦略」や「枚方市下水道整備基本計画」に基づき、計画的に更新・改良を進めるとともに、採算性を見極めながらの事業決定や事務事業の見直し等に取り組み、持続可能な安定経営に努めます。

イ. 経営指標に関する事項

令和4年度決算における経営成績について、経営の健全性を示す経常収支比率は、他会計補助金の減少等により前年度比2.05ポイント減の113.32%となりましたが、健全経営の水準とされる100%を上回っています。また、料金水準の妥当性を示す経費回収率は、前年度比1.11ポイント減の97.95%となり、事業に必要な費用を下水道使用料で賄えている状況とされる100%をやや下回っています。

一方、償却対象資産の減価償却の状況を示す有形固定資産減価償却率は前年度比1.98ポイント増の27.83%、法定耐用年数を経過した管路延長の割合を示す管路老朽化率は前年度比0.85ポイント増の3.90%と施設の老朽化が進んでいます。これは、平成30年度までは、整備人口普及率のための整備工事を中心に事業を進めてきたことや、令和元年度から実施しているストックマネジメント計画による点検調査に基づく更新工事が本格化していないためであり、将来の更新需要に備え、「下水道整備基本計画」及び「下水道事業経営戦略」に基づき、経営基盤の強化を図りつつ、計画的な施設更新を行ってまいります。

<経営指標の推移>

項 目	算 出 基 礎	令和3年度	令和4年度
1. 経常収支比率	$\frac{\text{経常収益}}{\text{経常費用}} \times 100$	115.37%	113.32%
2. 流動比率 (支払能力)	$\frac{\text{流動資産}}{\text{流動負債}} \times 100$	58.93%	69.80%
3. 企業債残高対 事業規模高比率 (債務残高)	$\frac{\text{企業債現在高合計} - \text{一般会計負担額}}{\text{営業収益} - \text{受託工事収益} - \text{雨水処理負担金}} \times 100$	587.37%	538.05%
4. 経費回収率	$\frac{\text{下水道使用料}}{\text{汚水処理費(公費負担分を除く)}} \times 100$	99.06%	97.95%
5. 汚水処理原価	$\frac{\text{汚水処理費(公費負担分を除く)}}{\text{年間有収水量}}$	150.35円	152.02円
6. 水洗化率	$\frac{\text{現在水洗便所設置済人口}}{\text{現在処理区域内人口}} \times 100$	97.52%	97.73%
7. 有形固定資産減価償却率	$\frac{\text{有形固定資産減価償却累計額}}{\text{有形固定資産のうち償却対象資産の帳簿原価}} \times 100$	25.85%	27.83%
8. 管路老朽化率	$\frac{\text{法定耐用年数を経過した管路延長}}{\text{下水道布設延長}} \times 100$	3.05%	3.90%
9. 管路改善率	$\frac{\text{改善(更新・改良・維持)管路延長}}{\text{下水道布設延長}} \times 100$	0.01%	0.02%

※経営分析の数値は地方公営企業決算状況調査(公共下水道事業)に基づき算出している。

ウ. 議会議決事項

議案番号	件名	提出年月日	議決年月日
報告第8号	令和3年度大阪府枚方市下水道事業会計予算の繰越計算書について	令和 4. 6. 10	令和 4. 6. 10
報告第9号	令和3年度大阪府枚方市下水道事業会計継続費の繰越計算書について	4. 6. 10	4. 6. 10
議案第34号	令和4年度大阪府枚方市下水道事業会計補正予算（第1号）	4. 9. 8	4. 9. 8
認定第10号	令和3年度大阪府枚方市下水道事業会計決算の認定について	4. 9. 8	4. 10. 13
議案第45号	令和3年度大阪府枚方市下水道事業会計未処分利益剰余金の処分について	4. 9. 8	4. 10. 13
議案第62号	令和4年度大阪府枚方市下水道事業会計補正予算（第2号）	4. 12. 8	4. 12. 8
議案第102号	令和5年度大阪府枚方市下水道事業会計予算	5. 3. 3	5. 3. 15
議案第109号	令和4年度大阪府枚方市下水道事業会計補正予算（第3号）	5. 3. 3	5. 3. 3

エ. 行政官庁の認可事項

申請等年月日	申請先	件名	認可年月日	備考
令和 4. 7. 26	大阪府知事	令和4年度起債協議書提出（下水道事業）	令和 4. 10. 31	（同意）
5. 2. 9	大阪府知事	令和4年度起債協議書提出（下水道事業）	5. 3. 23	（同意）

オ. 職員に関する事項

(単位：人)

所 属 区 分	局 ・ 部	経営戦略室	上下水道 総務室	下 水 道 管 理 課	汚 整 備 水 課	雨 整 備 水 課	下水道施設 維持課	合 計
管 理 者	-	-	-	-	-	-	-	-
部 長	-	-	-	-	-	-	-	-
次 長	1	-	-	-	-	-	-	1
室 長	2	-	-	-	-	-	-	2
課 長	-	1	1	1	1	1	1	6
主 幹	-	-	-	-	-	-	-	-
課長代理	-	2	1	2	1	1	3	10
副 主 幹	-	-	-	-	-	-	-	-
係 長	-	2	1	6	4	2	4	19
監 督	-	-	-	-	-	-	12	12
主 任	-	1	5	6	3	2	5	22
班 長	-	-	-	-	-	-	11	11
副 班 長	-	-	-	-	-	-	3	3
事務職員	-	2	2	-	-	-	-	4
技術職員	-	2	-	1	3	3	1	10
技能労務職員	-	-	-	-	-	-	1	1
再 任 用	-	-	-	4	1	1	2	8
会計年度 任用職員 (通年任用)	-	1	1	-	1	-	-	3
会計年度 任用職員 (短期任用)	-	-	-	2	-	-	-	2
合 計	3	11	11	22	14	10	43	114

カ. 使用料その他条件の設定、変更に関する事項

なし

(2) 工 事

本年度における主な工事は、次のとおりです。

事業別	名 称	施 工 内 容
汚 水 事 業	公共下水道第49工区茄子作南町污水管 布設工事	L=259.5m(管推進工250~350mm L=98.0m、管布設工200mm L=161.5m)、 マンホール設置工 10箇所、 汚水柵 8箇所
	公共下水道第106工区招提大谷3丁目 污水管布設工事	L=259.3m(管布設工200mm L=233.8m、250mm L=17.7m、300mm L=7.8m)、 マンホール設置工32箇所
	公共下水道第107工区津田東町3丁目地区他 污水管布設工事	L=248.4m(管布設工200mm L=248.4m)、マンホール設置工 18箇所、 汚水柵 36箇所
	内里高野道線整備事業に伴う污水管 移設工事(その2)	L=239.7m(管布設工200mm L=239.7m)、マンホール設置工14箇所
	公共下水道長尾家具町1丁目污水管整備工事	L=121.9m(管推進工450mm L=110.3m、管布設工450mm L=11.6m)、 マンホール設置工4箇所
	公共下水道第20工区津田元町3丁目 污水管布設工事	L=175.4m(管布設工200mm L=175.4m)、マンホール設置工22箇所
	公共下水道南楠葉1丁目污水管改良工事	L=78.1m(管更生工500mm L=78.1m)
	令和4年度公共下水道楠葉朝日3丁目 污水管改築工事	L=214.0m(管更生工600mm L=214.0m)
雨 水 事 業	公共下水道第69工区楠葉雨水貯留管整備工事	管きょ工(泥土圧式シールド工法、仕上がり内径5,000mm)L=1,019.80m、 管きょ工(圧送φ350mm)L=12.51m、特殊マンホール工 2箇所、組立マンホール 工 1箇所、発進立坑工、到達立坑工、一次造成工(発進立坑)、一次造成工 (到達立坑)、二次造成工(発進立坑)、二次造成工(到達立坑)、開削部付帯 工、仮設工
	公共下水道第70工区楠葉雨水流入管整備工事	管きょ工(泥濃式推進工法、φ2,000mm)L=64.66m、管きょ工(泥濃式推進工 法、φ1,350mm)L=176.47m、管きょ工(泥濃式推進工法、φ1,200mm)L=112.74m、 管きょ工(泥濃式推進工法、φ1,100mm)L=135.21m、管きょ工(開削φ900mm) L=57.50m、管きょ工(開削φ800mm)L=20.40m、管きょ工(開削φ600mm) L=98.90m、マンホール工 14箇所、特殊マンホール工 5箇所、取付管および 柵工、立坑工、付帯工、仮設工
	京阪本線連続立体交差事業の施工に伴う 雨水管整備工事(その1)	函きょ工(開削、□1,400mm×1,100mm)L=4.31m、函きょ工(開削、□1,400mm ×900mm)L=195.81m、マンホール工 8箇所、取付管および柵工、付帯工、仮 設工
	楠葉雨水貯留管整備工事(ポンプ設備)	(1)250A着脱式水中ポンプ設置工 (2)ポンプ制御盤設置工事 (3)上記、吐出 配管設置等付帯工事 (4)上記、電気設備設置工事等付帯工事 (5)上記、試運 転調整等
	公共下水道第82工区サダポンプ場2号 ポンプ改良工事	2号雨水ポンプ工場分解整備、2号雨水ポンプ用減速機工場分解整備、2号雨 水ポンプ用エンジン現地分解整備、クラッチ電動化改造他工事
	公共下水道第83工区北部ポンプ場耐震化工事 (ポンプ棟建屋)	耐震補強工事(地上構造物 建屋部分)、建具改修工事、照明器具撤去新設
雨 事 汚 水 業	小ポンプ施設遠方監視装置更新工事	小ポンプ施設遠方監視装置取替

(3) 業 務

ア. 業 務 量

(ア) 普及の状況

区 分	令 和 4 年 3 月 末 日	令 和 5 年 3 月 末 日	前 年 度 と の 比 較	備 考
整 備 区 域 内 人 口	386,486 人	385,998 人	99.9 %	
行 政 区 域 内 人 口	396,215 人	395,300 人	99.8 %	
人 口 普 及 率 (整 備 / 行 政)	97.5 %	97.6 %	-	
整 備 面 積	3,472 ha	3,480 ha	100.2 %	
計 画 面 積	5,228 ha	5,228 ha	-	
面 積 普 及 率 (整 備 / 計 画)	66.4 %	66.6 %	-	

(イ) 有収水量

(単位:m³)

令 和 3 年 度	令 和 4 年 度	前 年 度 と の 比 較	備 考
39,784,849	39,243,529	98.6 %	

(ウ) 設計審査及び工事検査件数

(単位:件)

区 分	新 設	増 改 築	計	備 考
設 計 審 査	1,432	13	1,445	
工 事 検 査	1,465	19	1,484	
計	2,897	32	2,929	

(エ) 修繕工事件数

(単位:件)

区 分	汚 水 施 設	雨 水 施 設	計	備 考
直 営 工 事	233	390	623	
業 者 工 事	1	-	1	舗装復旧工事含む
計	234	390	624	

(オ) 電力使用量

(単位:kWh)

種 別	令 和 3 年 度	令 和 4 年 度	前 年 度 と の 比 較	備 考
汚 水 施 設 電 力 使 用 量	186,458	174,831	93.8 %	
雨 水 施 設 電 力 使 用 量	699,603	646,093	92.4 %	

イ. 事業収入に関する事項

(単位:円)

款	項	目	令和3年度 決算額	令和4年度 決算額	前年度に 対する増減額
下水道事業収益			12,181,070,355	12,047,659,784	△133,410,571
	営業収益		8,929,961,622	8,679,940,425	△250,021,197
		下水道使用料	5,911,798,424	5,843,344,638	△68,453,786
		公設浄化槽使用料	343,800	306,000	△37,800
		受託工事収益	10,713,455	11,002,077	288,622
		国府補助金	20,720,000	24,579,496	3,859,496
		他会計負担金	1,788,916,803	2,796,294,164	1,007,377,361
		他会計補助金	1,193,028,590	0	△1,193,028,590
		その他営業収益	4,440,550	4,414,050	△26,500
	営業外収益		3,153,671,404	3,150,732,396	△2,939,008
		受取利息	36,013	33	△35,980
		負担金	60,993,593	59,589,079	△1,404,514
		他会計負担金	1,780,000	1,706,000	△74,000
		他会計補助金	123,164,776	124,624,603	1,459,827
		長期前受金戻入	2,945,617,300	2,945,215,042	△402,258
		雑収益	22,079,722	19,597,639	△2,482,083
	特別利益		97,437,329	216,986,963	119,549,634
		過年度損益修正益	64,090,826	74,438,873	10,348,047
		引当金戻入	0	108,954,880	108,954,880
		その他特別利益	33,346,503	33,593,210	246,707

ウ. 事業費に関する事項

(単位:円)

款	項	目	令和3年度 決算額	令和4年度 決算額	前年度に 対する増減額
下水道事業費用			10,478,924,201	10,483,312,196	4,387,995
	営業費用		9,444,728,453	9,463,405,486	18,677,033
		汚水費	229,089,053	210,795,134	△18,293,919
		雨水費	694,061,692	755,130,225	61,068,533
		業務費	116,437,927	115,249,852	△1,188,075
		総係費	241,631,629	215,895,825	△25,735,804
		流域下水道 維持管理費	1,762,984,100	1,758,955,622	△4,028,478
		減価償却費	6,391,015,913	6,406,754,175	15,738,262
		資産減耗費	9,508,139	624,653	△8,883,486
	営業外費用		1,029,953,304	977,003,078	△52,950,226
		支払利息及び 企業債取扱費	907,071,285	787,370,789	△119,700,496
		雑支出	122,882,019	189,632,289	66,750,270
	特別損失		4,242,444	42,903,632	38,661,188
		固定資産売却損	0	1,673,784	1,673,784
		過年度損益修正損	4,242,444	2,081,607	△2,160,837
		その他特別損失	0	39,148,241	39,148,241

(4) 会 計

ア. 重要契約の要旨 (2,000万円以上)

	契約年月日	契約金額 (円)	契 約 内 容	契 約 の 相 手 先
汚 水 事 業	令和 4 5 31	97,097,000	公共下水道長尾家具町1丁目污水管整備工事	日垣水道設備(株)
	4 6 30	39,393,200	公共下水道第20工区津田元町3丁目污水管布設工事	(株)イナバ
	4 9 30	32,820,700	公共下水道南楠葉1丁目污水管改良工事	交南設備(株)
	4 10 31	43,168,400	令和4年度公共下水道楠葉朝日3丁目污水管改築工事	(株)U D I
雨 水 事 業	令和 4 5 30	39,606,600	サダポンプ場耐震診断調査業務委託	日本水工設計(株)大阪支社
	4 5 30	38,386,700	藤本川ポンプ場耐震診断調査業務委託	日本技術サービス(株) 大阪事務所
	4 5 30	60,607,800	溝谷川ポンプ場耐震化実施設計委託	(株)東京設計事務所 関西支社
	4 5 30	52,186,200	安居川ポンプ場耐震化実施設計委託	(株)東京設計事務所 関西支社
	4 5 30	58,245,000	黒田川ポンプ場耐震診断調査業務委託	(株)東京設計事務所 関西支社
	4 5 31	43,319,100	公共下水道第83工区北部ポンプ場耐震化工事 (ポンプ棟建屋)	(有)タクミ建設
	4 6 28	147,706,900	公共下水道第82工区サダポンプ場2号ポンプ改良工事	(株)西島製作所 大阪支店

※水道事業分を含む契約は、水道事業で表示

イ. 企業債及び一時借入金の概況

(ア) 企業債の概況

(単位：円)

1. 前年度末現在高	A	54,362,912,539
2. 当年度発行額	B	765,700,000
3. 当年度償還額	C	4,788,723,864
4. 当年度末現在高 (A+B-C)	D	50,339,888,675
5 内 D の 借 入 先 別 訳	(1)財政融資資金	14,975,907,222
	(2)旧簡易保険局資金	4,399,962,778
	(3)地方公共団体金融機構	27,851,666,120
	(4)その他金融機関等	3,112,352,555
6 D の 利 率 別 内 訳	(1)1%未満	16,531,963,985
	(2)1%以上 2%未満	13,419,521,536
	(3)2%以上 3%未満	19,127,162,286
	(4)3%以上 4%未満	893,907,263
	(5)4%以上	367,333,605

(イ) 一時借入金の概況

なし

(5) その他

一般会計繰入金等の使途について

(ア) 収益的収入国府補助金24,579,496円は、以下の経費に充当した。

汚水費	委託料	19,506,864円
雨水費	委託料	5,072,632円

(イ) 収益的収入他会計負担金2,798,000,164円は、以下の経費に充当した。

汚水費	委託料等	1,766,928円
	職員給与費	15,388,748円
雨水費	修繕費等	411,231,573円
	職員給与費	475,640,764円
総係費	職員給与費	1,706,000円
流域下水道維持管理費	負担金	50,235,837円
減価償却費	有形固定資産減価償却費	1,516,254,192円
支払利息及び企業債取扱費	企業債利息	325,776,122円

(ウ)	収益的収入他会計補助金124,624,603円は、以下の経費に充当した。		
	汚水費	職員給与費	54,012,197円
	雨水費	委託料等	6,122,043円
	業務費	委託料等	27,255,589円
		職員給与費	37,234,774円
(エ)	収益的収入負担金59,589,079円は、以下の経費に充当した。		
	流域下水道維持管理費	負担金	59,589,079円
(オ)	収益的収入雑収益その他雑入のうち5,482,266円は、以下の経費に充当した。		
	汚水費	職員給与費	968,751円
	雨水費	委託料等	3,831,704円
		職員給与費	681,811円
(カ)	資本的収入工事負担金152,815,915円は、以下の経費に充当した。		
	汚水公共下水道整備事業費	工事請負費等	4,691,500円
	汚水改良事業費	工事請負費等	42,664,270円
	雨水改良事業費	工事請負費等	105,460,145円
(キ)	資本的収入国府補助金619,792,504円は、以下の経費に充当した。		
	汚水公共下水道整備事業費	工事請負費等	8,500,000円
	雨水公共下水道整備事業費	工事請負費	447,166,000円
	汚水改良事業費	工事請負費等	27,670,504円
	雨水改良事業費	工事請負費等	136,456,000円
(ク)	資本的収入他会計負担金1,271,476,817円は、以下の経費に充当した。		
	整備事業費	職員給与費	156,104,794円
		工事請負費等	879,632,762円
	建設改良事業費	職員給与費	2,017,177円
		工事請負費等	34,512,948円
	企業債償還金	公共下水道償還金（汚水分）	118,531,717円
		公共下水道償還金（雨水分）	70,677,594円
	固定資産購入費	有形固定資産購入費	9,999,825円
(ケ)	資本的収入他会計補助金337,416円は、以下の経費に充当した。		
	企業債償還金	公共下水道償還金（汚水分）	337,416円

2. 令和4年度枚方市下水道事業会計 収益の収支明細書

(1) 収益の収入

(単位：円)

款 項	目	節	金 額	備 考
下水道事業収益			12,047,659,784	
営 業 収 益	下水道使用料		5,843,344,638	
		下水道使用料	5,843,344,638	
	公設浄化槽使用料		306,000	
		公設浄化槽使用料	306,000	
	受託工事収益		11,002,077	
		雨 汚 水 処 理 受 託 収 益	10,726,677	
		安 居 樋 門 操 作 受 託 収 益	275,400	
	国 府 補 助 金		24,579,496	
		国 庫 補 助 金	24,579,496	
	他 会 計 負 担 金		2,796,294,164	
		他 会 計 負 担 金	2,796,294,164	
	そ の 他 営 業 収 益		4,414,050	
		手 数 料 収 益	4,089,050	
		そ の 他 手 数 料 収 益	325,000	
	営 業 外 収 益			3,150,732,396
受 取 利 息			33	
		預 金 利 息	33	
負 担 金			59,589,079	

(単位：円)

款 項	目	節	金 額	備 考
		流域下水道事業 特別負担金	59,589,079	
	他会計負担金		1,706,000	
		他会計負担金	1,706,000	
	他会計補助金		124,624,603	
		他会計補助金	124,624,603	
	長期前受金戻入		2,945,215,042	
		長期前受金戻入	2,945,215,042	
	雑 収 益		19,597,639	
		不用品売却収益	758,909	
		延 滞 金	359,100	
		その他雑収益	18,479,630	
特 別 利 益			216,986,963	
	過年度損益修正益		74,438,873	
		過年度損益修正益	74,438,873	
	引当金戻入		108,954,880	
		退職給付 引当金戻入	108,954,880	
	その他特別利益		33,593,210	
		その他特別利益	33,593,210	
収 入 合 計			12,047,659,784	

(2) 収益の支出

(単位：円)

款 項	目	節	金 額	備 考
下水道事業費用			10,483,312,196	
営業費用	汚 水 費		210,795,134	
		給 料	39,447,956	予 算 額 39,450,000
		手 当 等	19,367,829	予 算 額 21,750,000
		法 定 福 利 費	12,692,722	予 算 額 13,244,000
		旅 費	2,219	
		備 消 耗 品 費	979,557	
		燃 料 費	938,360	
		光 熱 水 費	2,097,869	
		印 刷 製 本 費	260,214	
		通 信 運 搬 費	286,986	
		委 託 料	96,589,625	
		賃 借 料	834,503	
		修 繕 費	5,798,824	
		動 力 費	7,563,560	
		材 料 費	7,905,316	
		路 面 復 旧 費	8,740,594	
		補 助 金	1,786,000	
		補 償 費	0	

(単位：円)

款 項	目	節	金 額	備 考
		賞 与 等 引 当 金 額 繰 入	5,503,000	予 算 額 6,577,000
	雨 水 費		755,130,225	
		給 料	167,756,203	予 算 額 167,914,000
		手 当 等	115,441,392	予 算 額 124,218,000
		法 定 福 利 費	58,787,322	予 算 額 60,071,000
		旅 費	18,092	
		報 償 費	0	
		備 消 耗 品 費	4,998,725	
		燃 料 費	1,649,968	
		光 熱 水 費	18,019,028	
		印 刷 製 本 費	0	
		通 信 運 搬 費	7,925,715	
		委 託 料	238,919,824	
		賃 借 料	1,271,531	
		修 繕 費	66,213,931	
		動 力 費	44,762,692	
		材 料 費	7,279,622	
		路 面 復 旧 費	8,153,257	
		負 担 金	13,913,553	
		雑 費	19,370	

(単位：円)

款 項	目	節	金 額	備 考
	業 務 費		115,249,852	
		給 料	17,364,300	予 算 額 17,365,000
		報 酬	1,542,840	予 算 額 1,543,000
		手 当 等	9,158,263	予 算 額 9,812,000
		法 定 福 利 費	6,116,371	予 算 額 6,289,000
		旅 費	155,209	
		備 消 耗 品 費	511,114	
		燃 料 費	13,917	
		印 刷 製 本 費	1,015,291	
		通 信 運 搬 費	18,355	
		委 託 料	74,671,026	
		手 数 料	1,408,344	
		賃 借 料	91,837	
		修 繕 費	9,985	
		賞 与 等 引 当 金 繰 入	3,173,000	予 算 額 3,240,000
	総 係 費		215,895,825	
		給 料	60,579,363	予 算 額 60,579,363
		報 酬	2,177,683	予 算 額 7,927,637
		手 当 等	40,375,781	予 算 額 41,793,478
		法 定 福 利 費	21,118,522	予 算 額 21,118,522

(単位：円)

款 項	目	節	金 額	備 考
		退 職 給 付 費	17,485,276	予 算 額 25,000,000
		旅 費	194,744	
		被 服 費	962,600	
		備 消 耗 品 費	689,926	
		印 刷 製 本 費	77,500	
		通 信 運 搬 費	11,463,910	
		委 託 料	15,856,191	
		賃 借 料	1,751,663	
		修 繕 費	18,730	
		負 担 金	4,606,087	
		福 利 厚 生 費	1,539,239	
		研 修 費	1,200,860	
		補 償 費	774,345	
		保 險 料	2,946,232	
		公 課 費	363,600	
		交 際 費	0	予 算 額 50,000
		貸倒引当金繰入額	1,869,663	
		賞 与 等 引 当 金 繰 入 額	4,123,000	予 算 額 4,439,000
		支 払 家 賃	25,720,910	
	流 域 下 水 道 維 持 管 理 費		1,758,955,622	

(単位：円)

款 項	目	節	金 額	備 考
		負 担 金	1,758,955,622	
	減 価 償 却 費		6,406,754,175	
		汚水有形固定資産 減 価 償 却 費	3,745,328,585	
		雨水有形固定資産 減 価 償 却 費	2,175,332,411	
		汚水無形固定資産 減 価 償 却 費	482,163,179	
		雨水無形固定資産 減 価 償 却 費	3,930,000	
	資 産 減 耗 費		624,653	
		固定資産除却費	624,653	
		棚卸資産減耗費	0	
営 業 外 費 用			977,003,078	
	支 払 利 息 及 び 企 業 債 取 扱 費		787,370,789	
		企 業 債 利 息	785,595,991	
		借 入 金 利 息	1,075,439	
		エ ー ス 事 業 割 賦 利 息	200,653	
		リ ー ス 支 払 利 息	498,706	
	雑 支 出		189,632,289	
		そ の 他 雑 支 出	189,632,289	
特 別 損 失			42,903,632	
	固 定 資 産 売 却 損		1,673,784	
		固 定 資 産 売 却 損	1,673,784	

(単位：円)

款 項	目	節	金 額	備 考
	過年度損益修正損		2,081,607	
		過年度損益修正損	2,081,607	
	その他特別損失		39,148,241	
		その他特別損失	39,148,241	
支 出 合 計			10,483,312,196	

3. 令和4年度枚方市下水道事業会計 資本的収支明細書

(1) 資本的収入

(単位：円)

款 項	目	節	金 額	備 考
資本的収入			2,811,006,284	
企 業 債			765,700,000	
	公共下水道事業債		619,300,000	
		公共下水道事業債	619,300,000	
	流域下水道事業債		146,400,000	
		流域下水道事業債	146,400,000	
工 事 負 担 金			152,815,915	
	工 事 負 担 金		152,815,915	
		受益者負担金	4,691,500	
		その他工事負担金	148,124,415	
国 府 補 助 金			619,792,504	
	国 府 補 助 金		619,792,504	
		国 庫 補 助 金	619,792,504	
他 会 計 負 担 金			1,271,476,817	
	他 会 計 負 担 金		1,271,476,817	
		他 会 計 負 担 金	1,271,476,817	
他 会 計 補 助 金			337,416	
	他 会 計 補 助 金		337,416	
		他 会 計 補 助 金	337,416	
固定資産売却代金			883,632	

(単位：円)

款 項	目	節	金 額	備 考
	固定資産売却代金		883,632	
		土地売却代金	883,632	
収 入 合 計			2,811,006,284	

(2) 資本的支出

(単位：円)

款 項	目	節	金 額	備 考	
資本的支出			7,482,995,015		
整備事業費	整備事務費		1,546,064,801		
			259,321,250		
		給 料	108,256,088	予 算 額 108,256,088	
		報 酬	1,892,440	予 算 額 1,893,000	
		手 当 等	82,885,840	予 算 額 93,174,215	
		法 定 福 利 費	39,517,697	予 算 額 39,517,697	
		旅 費	66,983		
		備 消 耗 品 費	1,272,650		
		燃 料 費	379,539		
		印 刷 製 本 費	0		
		委 託 料	6,627,400		
		賃 借 料	416,865		
		修 繕 費	332,537		
		支 払 リ ー ス 料	17,673,211		
	汚水公共下水道 整備事業費			243,002,100	
		委 託 料	31,542,861		
		賃 借 料	1,281,104		
		工 事 請 負 費	169,868,637		
		補 償 費	40,309,498		

(単位：円)

款 項	目	節	金 額	備 考	
	雨水公共下水道 整備事業費		17,536,000		
		委 託 料	10,215,000		
		賃 借 料	351,000		
		工 事 請 負 費	6,970,000		
		補 償 費	0		
	楠葉排水区下水道 浸水被害軽減 総合事業費			1,019,077,891	
		委 託 料	3,768,000		
		賃 借 料	0		
		工 事 請 負 費	997,651,964		
		負 担 金	142,632		
		補 償 費	17,515,295		
	污水公共下水道 未普及地区 整備事業費			7,127,560	
		委 託 料	7,127,560		
建設改良事業費			806,207,603		
	建設改良事務費		65,687,590		
		給 料	31,858,200	予 算 額 31,859,000	
		手 当 等	22,099,143	予 算 額 25,692,000	
		法 定 福 利 費	11,380,681	予 算 額 11,440,000	
		旅 費	7,236		
		備 消 耗 品 費	164,697		

(単位：円)

款 項	目	節	金 額	備 考
		燃 料 費	131,671	
		修 繕 費	45,962	
	汚水改良事業費		267,658,504	
		委 託 料	46,512,120	
		工 事 請 負 費	220,086,273	
		補 償 費	1,060,111	
	雨水改良事業費		472,861,509	
		委 託 料	159,555,600	
		工 事 請 負 費	313,305,909	
	固定負債償還金			4,986,589,690
企業債償還金			4,788,723,864	
		公 共 下 水 道 債 償 還 金	4,189,045,864	
		流 域 下 水 道 債 償 還 金	458,194,052	
		資 本 費 平 準 化 債 償 還 金	141,483,948	
固定負債償還金			7,419,007	
		固定負債償還金	7,419,007	
他 会 計 借 入 金 償 還 金			190,446,819	
		他 会 計 借 入 金 償 還 金	190,446,819	
固定資産購入費				144,132,921
	有 形 固 定 資 産 購 入 費		9,596,045	

(単位：円)

款 項	目	節	金 額	備 考
		車両及び運搬具	9,091,136	
		器具及び備品	504,909	
	無形固定資産 購入費		134,536,876	
		淀川左岸 流域下水道費	101,332,873	
		寝屋川北部 流域下水道費	33,204,003	
支 出 合 計			7,482,995,015	

4. 固 定 資

(1) 有形固定資産

資 産 の 種 類	年度当初現在高	当年度増加額	当年度減少額
土 地	16,145,779,210	5,580,349	2,557,416
施設用地	1,784,293,138	0	0
管路用地	14,361,486,072	5,580,349	2,557,416
建 物	1,270,012,211	44,003,168	0
施設用建物	1,270,012,211	44,003,168	0
構 築 物	224,897,278,302	4,319,215,074	22,974,737
排水設備	219,083,941,364	4,316,658,734	21,194,745
ポンプ場設備	4,093,210,837	0	0
その他設備	1,720,126,101	2,556,340	1,779,992
機 械 及 び 装 置	5,538,849,860	330,366,974	33,913,978
電気設備	1,904,677,988	71,237,270	12,739,794
ポンプ設備	1,498,524,431	259,129,704	21,174,184
機械設備	1,613,252,133	0	0
その他機械及び装置	522,395,308	0	0
車 両 及 び 運 搬 具	95,291,902	9,091,136	1,408,643
車 両 及 び 運 搬 具	95,291,902	9,091,136	1,408,643
器 具 及 び 備 品	29,332,026	504,909	406,216
器 具 及 び 備 品	29,332,026	504,909	406,216
工 具	4,615,329	0	0
工 具	4,615,329	0	0
リ ー ス 資 産	80,768,316	0	4,822,410
所有権移転外リース資産	80,768,316	0	4,822,410
小 計	248,061,927,156	4,708,761,610	66,083,400
建 設 仮 勘 定	3,309,020,080	2,334,599,193	4,053,893,705
有 形 固 定 資 産 合 計	251,370,947,236	7,043,360,803	4,119,977,105

産 明 細 書

(単位：円)

年度末現在高	減 価 償 却 累 計 額			年度末償却 未 済 高
	当年度増加額	当年度減少額	累 計	
16,148,802,143	0	0	0	16,148,802,143
1,784,293,138	0	0	0	1,784,293,138
14,364,509,005	0	0	0	14,364,509,005
1,314,015,379	25,785,702	0	205,225,197	1,108,790,182
1,314,015,379	25,785,702	0	205,225,197	1,108,790,182
229,193,518,639	5,628,684,879	6,551,344	64,013,341,335	165,180,177,304
223,379,405,353	5,495,539,112	5,599,761	62,817,290,854	160,562,114,499
4,093,210,837	84,313,252	0	811,361,859	3,281,848,978
1,720,902,449	48,832,515	951,583	384,688,622	1,336,213,827
5,835,302,856	236,898,041	10,912,986	1,472,425,789	4,362,877,067
1,963,175,464	86,325,533	3,818,118	441,825,040	1,521,350,424
1,736,479,951	60,039,804	7,094,868	539,668,867	1,196,811,084
1,613,252,133	72,835,522	0	218,506,566	1,394,745,567
522,395,308	17,697,182	0	272,425,316	249,969,992
102,974,395	10,544,510	1,298,745	71,509,955	31,464,440
102,974,395	10,544,510	1,298,745	71,509,955	31,464,440
29,430,719	2,315,505	167,605	18,028,299	11,402,420
29,430,719	2,315,505	167,605	18,028,299	11,402,420
4,615,329	330,021	0	3,919,559	695,770
4,615,329	330,021	0	3,919,559	695,770
75,945,906	16,102,338	4,822,410	54,513,805	21,432,101
75,945,906	16,102,338	4,822,410	54,513,805	21,432,101
252,704,605,366	5,920,660,996	23,753,090	65,838,963,939	186,865,641,427
1,589,725,568	0	0	0	1,589,725,568
254,294,330,934	5,920,660,996	23,753,090	65,838,963,939	188,455,366,995

(2) 無形固定資産

資産の種類	年度当初現在高	当年度増加額
施設利用権	11,024,662,862	134,536,876
流域下水道利用権	11,024,662,862	134,536,876
ソフトウェア	65,378,300	0
無形固定資産合計	11,090,041,162	134,536,876

(3) 投資

資産の種類	年度当初現在高
水洗便所等改造資金融資基金 (水洗便所等の改造に対する融資準備資金として金融機関へ預託するもの。)	10,000,000
地方公共団体金融機構出資金	9,000,000
破産更生債権等	17,597,890
貸倒引当金	(17,597,890)
投資合計	19,000,000

(単位：円)

当年度減少額	当年度減価償却高	年度末現在高	備考
0	465,318,712	10,693,881,026	
0	465,318,712	10,693,881,026	
0	20,774,467	44,603,833	
0	486,093,179	10,738,484,859	

(単位：円)

当年度増加額	当年度減少額	年度末現在高	備考
0	0	10,000,000	昭和59年4月設置
0	0	9,000,000	
1,811,280	2,751,637	16,657,533	
(1,811,280)	(2,751,637)	(16,657,533)	
0	0	19,000,000	

5. 企業債明細書

(単位：円)

種 類	発行年月日	発行総額	償 還 額		未償還残額	利率 %	償還終期	借 入 先
			当期償還額	償還額累計				
流域下水道事業債	平成 5年 3月25日	157,000,000	10,083,223	157,000,000	0	4.400	令和 5年 3月25日	財政融資資金
公共下水道事業債	平成 5年 5月28日	4,889,100,000	313,999,289	4,889,100,000	0	4.400	令和 5年 3月25日	財政融資資金
流域下水道事業債	平成 5年 5月28日	342,500,000	21,996,841	342,500,000	0	4.400	令和 5年 3月25日	財政融資資金
公共下水道事業債	平成 6年 5月27日	4,935,200,000	300,857,215	4,621,266,854	313,933,146	4.300	令和 6年 3月25日	財政融資資金
公共下水道事業債	平成 7年 3月27日	136,500,000	8,188,904	118,948,441	17,551,559	4.650	令和 7年 3月 1日	財政融資資金
公共下水道事業債	平成 7年 3月27日	118,500,000	8,230,035	118,500,000	0	4.750	令和 5年 3月20日	地方公共団体金融機構
流域下水道事業債	平成 7年 3月27日	278,800,000	16,725,761	242,951,100	35,848,900	4.650	令和 7年 3月 1日	財政融資資金
公共下水道事業債	平成 7年 5月30日	2,597,200,000	167,926,256	2,597,200,000	0	3.950	令和 5年 3月20日	地方公共団体金融機構
流域下水道事業債	平成 7年 5月30日	77,600,000	5,017,356	77,600,000	0	3.950	令和 5年 3月20日	地方公共団体金融機構
流域下水道事業債	平成 7年 8月31日	157,200,000	8,449,886	139,460,599	17,739,401	3.250	令和 7年 3月25日	財政融資資金
公共下水道事業債	平成 8年 1月31日	4,813,900,000	252,657,574	4,146,603,210	667,296,790	3.150	令和 7年 9月30日	旧簡易保険局資金
公共下水道事業債	平成 8年 5月16日	2,662,100,000	158,828,564	2,497,744,590	164,355,410	3.450	令和 6年 3月20日	地方公共団体金融機構
流域下水道事業債	平成 8年 5月16日	95,200,000	5,679,906	89,322,446	5,877,554	3.450	令和 6年 3月20日	地方公共団体金融機構
流域下水道事業債	平成 8年10月31日	203,100,000	10,296,639	164,461,892	38,638,108	3.100	令和 8年 9月25日	財政融資資金
公共下水道事業債	平成 9年 3月31日	5,325,700,000	260,824,643	4,206,756,318	1,118,943,682	2.800	令和 9年 3月31日	旧簡易保険局資金
公共下水道事業債	平成 9年 5月23日	4,239,200,000	204,920,773	3,364,469,403	874,730,597	2.600	令和 9年 3月31日	旧簡易保険局資金
公共下水道事業債	平成 9年 5月30日	1,652,700,000	89,694,036	1,466,070,185	186,629,815	2.650	令和 7年 3月20日	地方公共団体金融機構
公共下水道事業債	平成 9年 5月30日	387,500,000	21,030,096	343,741,875	43,758,125	2.650	令和 7年 3月20日	地方公共団体金融機構
流域下水道事業債	平成 9年 5月30日	87,500,000	4,748,731	77,619,132	9,880,868	2.650	令和 7年 3月20日	地方公共団体金融機構
流域下水道事業債	平成 9年10月31日	186,800,000	8,805,150	144,470,776	42,329,224	2.400	令和 9年 9月25日	財政融資資金
流域下水道事業債	平成10年 5月25日	234,700,000	10,680,943	177,987,362	56,712,638	2.000	令和10年 3月25日	財政融資資金
公共下水道事業債	平成10年 5月28日	3,516,800,000	160,045,767	2,667,004,513	849,795,487	2.000	令和10年 3月31日	旧簡易保険局資金
公共下水道事業債	平成10年 5月28日	1,245,700,000	63,180,077	1,048,240,941	197,459,059	2.050	令和 8年 3月20日	地方公共団体金融機構

(単位：円)

種 類	発行年月日	発行総額	償 還 額		未償還残額	利率 %	償還終期	借 入 先
			当期償還額	償還額累計				
公共下水道事業債	平成10年 5月28日	601,000,000	30,589,052	505,303,572	95,696,428	2.100	令和 8年 3月20日	地方公共団体金融機構
流域下水道事業債	平成10年 5月28日	123,400,000	6,280,681	103,751,182	19,648,818	2.100	令和 8年 3月20日	地方公共団体金融機構
公共下水道事業債	平成10年 5月29日	139,000,000	6,322,037	105,441,860	33,558,140	2.000	令和10年 3月20日	その他金融機関等
流域下水道事業債	平成11年 5月25日	317,500,000	13,953,515	228,631,541	88,868,459	1.700	令和11年 3月25日	財政融資資金
公共下水道事業債	平成11年 5月28日	697,600,000	34,142,183	554,745,389	142,854,611	1.800	令和 9年 3月20日	地方公共団体金融機構
公共下水道事業債	平成11年 5月28日	1,473,100,000	71,874,905	1,172,743,239	300,356,761	1.750	令和 9年 3月20日	地方公共団体金融機構
流域下水道事業債	平成11年 5月28日	168,800,000	8,261,468	134,233,115	34,566,885	1.800	令和 9年 3月20日	地方公共団体金融機構
公共下水道事業債	平成11年 5月31日	200,000,000	8,786,416	144,054,349	55,945,651	1.700	令和11年 3月20日	その他金融機関等
公共下水道事業債	平成12年 3月27日	4,121,000,000	180,224,421	2,753,817,136	1,367,182,864	2.000	令和12年 3月 1日	財政融資資金
公共下水道事業債	平成12年 5月26日	2,266,000,000	99,099,378	1,514,231,893	751,768,107	2.000	令和12年 3月25日	財政融資資金
流域下水道事業債	平成12年 5月26日	218,100,000	9,538,206	145,743,150	72,356,850	2.000	令和12年 3月25日	財政融資資金
公共下水道事業債	平成12年 5月30日	9,000,000	437,113	6,679,060	2,320,940	2.000	令和10年 3月20日	地方公共団体金融機構
公共下水道事業債	平成12年 5月30日	1,108,900,000	53,857,192	822,934,305	285,965,695	2.000	令和10年 3月20日	地方公共団体金融機構
流域下水道事業債	平成12年 5月30日	105,900,000	5,143,365	78,590,262	27,309,738	2.000	令和10年 3月20日	地方公共団体金融機構
公共下水道事業債	平成13年 5月25日	1,928,900,000	81,693,978	1,226,290,029	702,609,971	1.600	令和13年 3月25日	財政融資資金
流域下水道事業債	平成13年 5月25日	595,500,000	25,220,988	378,586,611	216,913,389	1.600	令和13年 3月25日	財政融資資金
公共下水道事業債	平成13年 5月30日	920,900,000	43,302,121	645,113,369	275,786,631	1.700	令和11年 3月20日	地方公共団体金融機構
流域下水道事業債	平成13年 5月30日	289,800,000	13,626,837	203,012,112	86,787,888	1.700	令和11年 3月20日	地方公共団体金融機構
流域下水道事業債	平成14年 5月27日	540,900,000	22,776,040	313,015,133	227,884,867	2.100	令和14年 3月25日	財政融資資金
公共下水道事業債	平成14年 5月30日	1,121,700,000	52,353,118	724,549,134	397,150,866	2.000	令和12年 3月20日	地方公共団体金融機構
流域下水道事業債	平成14年 5月30日	266,100,000	12,419,689	171,884,216	94,215,784	2.000	令和12年 3月20日	地方公共団体金融機構
公共下水道事業債	平成15年 1月31日	2,296,800,000	94,817,757	1,321,704,904	975,095,096	1.500	令和14年 9月25日	財政融資資金
大阪府貸付金特例借換債	平成15年 3月20日	110,705,552	5,504,651	87,218,041	23,487,511	2.600	令和 9年 3月20日	その他金融機関等

(単位：円)

種 類	発行年月日	発行総額	償 還 額		未償還残額	利率 %	償還終期	借 入 先
			当期償還額	償還額累計				
流域下水道事業債	平成15年 5月26日	385,600,000	15,670,636	220,904,990	164,695,010	0.900	令和15年 3月25日	財政融資資金
公共下水道事業債	平成15年 5月29日	1,352,900,000	60,320,834	850,327,504	502,572,496	0.900	令和13年 3月20日	地方公共団体金融機構
流域下水道事業債	平成15年 5月29日	421,300,000	18,784,217	264,796,347	156,503,653	0.900	令和13年 3月20日	地方公共団体金融機構
公共下水道事業債	平成16年 1月26日	1,870,500,000	76,220,434	982,027,988	888,472,012	1.800	令和15年 9月25日	財政融資資金
公共下水道事業債	平成16年 5月10日	1,762,000,000	71,157,695	872,803,778	889,196,222	2.100	令和16年 3月31日	旧簡易保険局資金
流域下水道事業債	平成16年 5月27日	353,400,000	14,271,924	175,056,105	178,343,895	2.100	令和16年 3月25日	財政融資資金
公共下水道事業債	平成16年 5月28日	841,400,000	37,779,677	463,396,764	378,003,236	2.100	令和14年 3月20日	地方公共団体金融機構
流域下水道事業債	平成16年 5月28日	425,500,000	19,105,363	234,341,957	191,158,043	2.100	令和14年 3月20日	地方公共団体金融機構
公共下水道事業債	平成16年 8月20日	198,900,000	7,266,101	125,080,227	73,819,773	2.400	令和14年 3月20日	地方公共団体金融機構
公共下水道事業債	平成17年 5月27日	1,344,300,000	59,097,581	687,580,824	656,719,176	1.900	令和15年 3月20日	地方公共団体金融機構
流域下水道事業債	平成17年 5月27日	350,300,000	13,868,753	160,445,520	189,854,480	2.000	令和17年 3月25日	財政融資資金
流域下水道事業債	平成17年 5月27日	425,500,000	18,705,662	217,634,189	207,865,811	1.900	令和15年 3月20日	地方公共団体金融機構
公共下水道事業債	平成18年 3月27日	2,391,500,000	92,627,742	993,462,614	1,398,037,386	2.100	令和18年 3月 1日	財政融資資金
公共下水道事業債	平成18年 3月30日	172,600,000	7,439,361	80,205,859	92,394,141	2.000	令和16年 3月20日	地方公共団体金融機構
流域下水道事業債	平成18年 5月26日	325,400,000	12,550,368	133,218,770	192,181,230	2.300	令和18年 3月25日	財政融資資金
公共下水道事業債	平成18年 5月30日	1,224,600,000	52,635,786	558,714,629	665,885,371	2.300	令和16年 3月20日	地方公共団体金融機構
流域下水道事業債	平成18年 5月30日	341,700,000	14,686,957	155,898,081	185,801,919	2.300	令和16年 3月20日	地方公共団体金融機構
公共下水道事業債	平成18年 9月25日	2,320,600,000	88,718,585	911,930,438	1,408,669,562	2.200	令和18年 9月 1日	財政融資資金
公共下水道事業債	平成18年 9月29日	181,300,000	7,715,328	79,305,178	101,994,822	2.200	令和16年 9月20日	地方公共団体金融機構
流域下水道事業債	平成19年 5月28日	262,300,000	9,949,388	98,803,673	163,496,327	2.100	令和19年 3月25日	財政融資資金
公共下水道事業債	平成19年 5月30日	1,160,100,000	48,925,273	485,858,723	674,241,277	2.100	令和17年 3月20日	地方公共団体金融機構
流域下水道事業債	平成19年 5月30日	315,000,000	13,284,597	131,924,402	183,075,598	2.100	令和17年 3月20日	地方公共団体金融機構
公共下水道事業債	平成20年 1月28日	1,941,500,000	72,878,451	694,313,853	1,247,186,147	2.100	令和19年 9月25日	財政融資資金

(単位：円)

種 類	発行年月日	発行総額	償 還 額		未償還残額	利率 %	償還終期	借 入 先
			当期償還額	償還額累計				
公共下水道事業債	平成20年 1月31日	152,800,000	6,369,473	60,545,367	92,254,633	2.150	令和17年 9月20日	地方公共団体金融機構
流域下水道事業債	平成20年 5月27日	266,700,000	9,866,971	89,594,375	177,105,625	2.200	令和20年 3月25日	財政融資資金
公共下水道事業債	平成20年 5月29日	1,051,600,000	43,306,565	393,233,605	658,366,395	2.200	令和18年 3月20日	地方公共団体金融機構
流域下水道事業債	平成20年 5月29日	301,100,000	12,399,778	112,592,849	188,507,151	2.200	令和18年 3月20日	地方公共団体金融機構
公共下水道事業債	平成20年11月25日	1,205,900,000	44,128,685	382,677,258	823,222,742	2.200	令和20年 9月25日	財政融資資金
公共下水道事業債	平成20年11月27日	190,700,000	7,794,344	67,865,500	122,834,500	2.100	令和18年 9月20日	地方公共団体金融機構
公共下水道事業債	平成21年 3月25日	141,800,000	9,453,332	132,346,648	9,453,352	1.100	令和 6年 3月23日	その他金融機関等
流域下水道事業債	平成21年 5月26日	167,900,000	6,099,358	50,806,339	117,093,661	2.100	令和21年 3月25日	財政融資資金
公共下水道事業債	平成21年 5月28日	614,800,000	24,867,173	206,162,642	408,637,358	2.100	令和19年 3月20日	地方公共団体金融機構
流域下水道事業債	平成21年 5月28日	118,300,000	4,778,130	39,781,939	78,518,061	2.100	令和19年 3月20日	地方公共団体金融機構
公共下水道事業債	平成22年 3月25日	950,800,000	33,874,221	252,175,267	698,624,733	2.100	令和22年 3月 1日	財政融資資金
公共下水道事業債	平成22年 3月30日	62,700,000	2,495,694	18,641,600	44,058,400	2.000	令和20年 3月20日	地方公共団体金融機構
流域下水道事業債	平成22年 5月26日	110,300,000	3,948,643	29,624,142	80,675,858	2.000	令和22年 3月25日	財政融資資金
公共下水道事業債	平成22年 5月28日	791,400,000	28,364,792	211,870,924	579,529,076	2.000	令和22年 3月20日	地方公共団体金融機構
流域下水道事業債	平成22年 5月28日	89,700,000	3,211,182	24,091,439	65,608,561	2.000	令和22年 3月20日	地方公共団体金融機構
公共下水道事業債	平成22年 9月27日	975,500,000	35,064,258	248,287,195	727,212,805	1.800	令和22年 9月 1日	財政融資資金
公共下水道事業債	平成22年 9月29日	27,900,000	1,002,863	7,101,192	20,798,808	1.800	令和22年 9月20日	地方公共団体金融機構
公共下水道事業債	平成23年 3月30日	1,767,100,000	62,519,407	413,795,258	1,353,304,742	1.900	令和23年 3月20日	地方公共団体金融機構
流域下水道事業債	平成23年 3月30日	153,700,000	5,437,854	35,991,360	117,708,640	1.900	令和23年 3月20日	地方公共団体金融機構
公共下水道事業債	平成23年 8月30日	19,400,000	695,857	4,632,459	14,767,541	1.700	令和23年 3月20日	地方公共団体金融機構
公共下水道事業債	平成24年 3月29日	1,083,300,000	38,204,556	219,820,591	863,479,409	1.700	令和24年 3月20日	地方公共団体金融機構
流域下水道事業債	平成24年 3月29日	151,600,000	5,346,452	30,762,302	120,837,698	1.700	令和24年 3月20日	地方公共団体金融機構
公共下水道事業債	平成25年 3月26日	1,672,100,000	52,103,611	448,455,673	1,223,644,327	1.500	令和25年 3月20日	地方公共団体金融機構

(単位：円)

種 類	発行年月日	発行総額	償 還 額		未償還残額	利率 %	償還終期	借 入 先
			当期償還額	償還額累計				
流域下水道事業債	平成25年 3月26日	178,300,000	6,092,251	35,224,530	143,075,470	1.500	令和25年 3月20日	地方公共団体金融機構
公共下水道事業債	平成26年 3月25日	75,200,000	2,554,869	12,425,257	62,774,743	1.400	令和26年 3月20日	地方公共団体金融機構
流域下水道事業債	平成26年 3月25日	176,500,000	5,996,469	29,163,001	147,336,999	1.400	令和26年 3月20日	地方公共団体金融機構
公共下水道事業債	平成26年 3月25日	199,300,000	6,771,084	32,930,236	166,369,764	1.400	令和26年 3月20日	地方公共団体金融機構
公共下水道事業債	平成26年 8月 8日	691,000,000	23,476,260	114,173,565	576,826,435	1.400	令和26年 3月25日	財政融資資金
公共下水道事業債	平成26年 8月 8日	918,800,000	31,215,612	151,812,837	766,987,163	1.400	令和26年 3月25日	財政融資資金
公共下水道事業債	平成26年 8月26日	349,500,000	11,983,691	58,395,369	291,104,631	1.300	令和26年 3月20日	地方公共団体金融機構
流域下水道事業債	平成26年 9月25日	293,800,000	10,008,787	44,035,630	249,764,370	1.300	令和26年 9月 1日	財政融資資金
公共下水道事業債	平成26年11月 6日	103,800,000	3,536,120	15,557,857	88,242,143	1.300	令和26年 9月20日	地方公共団体金融機構
公共下水道事業債	平成27年 3月24日	187,500,000	6,410,905	25,189,772	162,310,228	1.200	令和27年 3月20日	地方公共団体金融機構
公共下水道事業債	平成27年 3月24日	646,400,000	22,101,380	86,840,895	559,559,105	1.200	令和27年 3月20日	地方公共団体金融機構
公共下水道事業債	平成27年 3月24日	491,900,000	16,818,794	66,084,523	425,815,477	1.200	令和27年 3月20日	地方公共団体金融機構
流域下水道事業債	平成27年 3月24日	68,200,000	2,331,860	9,162,358	59,037,642	1.200	令和27年 3月20日	地方公共団体金融機構
公共下水道事業債	平成27年 7月28日	66,400,000	3,320,000	26,560,000	39,840,000	0.350	令和17年 3月25日	その他金融機関等
流域下水道事業債	平成27年 9月29日	56,500,000	1,940,728	6,700,421	49,799,579	1.100	令和27年 9月20日	地方公共団体金融機構
公共下水道事業債	平成27年10月29日	67,000,000	2,325,764	8,039,679	58,960,321	1.000	令和27年 9月20日	地方公共団体金融機構
公共下水道事業債	平成28年 3月24日	5,300,000	193,297	577,008	4,722,992	0.500	令和28年 3月20日	地方公共団体金融機構
公共下水道事業債	平成28年 3月24日	24,500,000	893,544	2,667,303	21,832,697	0.500	令和28年 3月20日	地方公共団体金融機構
公共下水道事業債	平成28年 3月24日	120,000,000	4,376,544	13,064,338	106,935,662	0.500	令和28年 3月20日	地方公共団体金融機構
公共下水道事業債	平成28年 3月24日	78,600,000	2,866,637	8,557,143	70,042,857	0.500	令和28年 3月20日	地方公共団体金融機構
公共下水道事業債	平成28年 3月24日	297,700,000	7,401,061	22,048,933	275,651,067	0.700	令和38年 3月20日	地方公共団体金融機構
公共下水道事業債	平成28年 3月24日	46,400,000	1,692,264	5,051,544	41,348,456	0.500	令和28年 3月20日	地方公共団体金融機構
公共下水道事業債	平成28年 3月24日	71,500,000	1,777,547	5,295,595	66,204,405	0.700	令和38年 3月20日	地方公共団体金融機構

(単位：円)

種 類	発行年月日	発行総額	償 還 額		未償還残額	利率 %	償還終期	借 入 先
			当期償還額	償還額累計				
公共下水道事業債	平成28年 3月24日	37,000,000	919,849	2,740,377	34,259,623	0.700	令和38年 3月20日	地方公共団体金融機構
公共下水道事業債	平成28年 3月24日	194,500,000	4,835,427	14,405,500	180,094,500	0.700	令和38年 3月20日	地方公共団体金融機構
流域下水道事業債	平成28年 3月24日	80,700,000	2,943,226	8,785,767	71,914,233	0.500	令和28年 3月20日	地方公共団体金融機構
公共下水道事業債	平成28年 9月29日	106,700,000	2,777,927	6,924,058	99,775,942	0.400	令和38年 9月20日	地方公共団体金融機構
流域下水道事業債	平成28年 9月29日	66,200,000	2,435,565	6,070,713	60,129,287	0.400	令和28年 9月20日	地方公共団体金融機構
公共下水道事業債	平成29年 3月17日	262,200,000	8,740,000	52,440,000	209,760,000	0.140	令和29年 3月18日	その他金融機関等
公共下水道事業債	平成29年 3月23日	22,500,000	555,473	1,107,078	21,392,922	0.700	令和39年 3月20日	地方公共団体金融機構
公共下水道事業債	平成29年 3月23日	822,500,000	31,453,039	62,890,358	759,609,642	0.050	令和29年 3月20日	地方公共団体金融機構
公共下水道事業債	平成29年 3月23日	38,400,000	1,468,446	2,936,158	35,463,842	0.050	令和29年 3月20日	地方公共団体金融機構
公共下水道事業債	平成29年 3月23日	68,500,000	1,883,999	3,766,869	64,733,131	0.060	令和39年 3月20日	地方公共団体金融機構
公共下水道事業債	平成29年 3月23日	21,300,000	585,828	1,171,304	20,128,696	0.060	令和39年 3月20日	地方公共団体金融機構
公共下水道事業債	平成29年 3月23日	242,500,000	6,669,633	13,335,266	229,164,734	0.060	令和39年 3月20日	地方公共団体金融機構
公共下水道事業債	平成29年 3月23日	210,000,000	5,775,764	11,548,065	198,451,935	0.060	令和39年 3月20日	地方公共団体金融機構
公共下水道事業債	平成29年 3月23日	21,700,000	596,829	1,193,300	20,506,700	0.060	令和39年 3月20日	地方公共団体金融機構
流域下水道事業債	平成29年 3月23日	34,100,000	1,304,011	2,607,370	31,492,630	0.050	令和29年 3月20日	地方公共団体金融機構
流域下水道事業債	平成29年 9月28日	6,500,000	249,700	374,541	6,125,459	0.010	令和29年 9月20日	地方公共団体金融機構
公共下水道事業債	平成29年10月 5日	283,900,000	7,872,713	11,808,774	272,091,226	0.010	令和39年 9月20日	地方公共団体金融機構
公共下水道事業債	平成30年 3月26日	750,600,000	28,689,182	28,689,182	721,910,818	0.050	令和30年 3月20日	地方公共団体金融機構
公共下水道事業債	平成30年 3月26日	16,200,000	619,191	619,191	15,580,809	0.050	令和30年 3月20日	地方公共団体金融機構
公共下水道事業債	平成30年 3月26日	312,000,000	8,575,990	8,575,990	303,424,010	0.060	令和40年 3月20日	地方公共団体金融機構
公共下水道事業債	平成30年 3月26日	109,600,000	3,012,592	3,012,592	106,587,408	0.060	令和40年 3月20日	地方公共団体金融機構
公共下水道事業債	平成30年 3月26日	131,700,000	3,620,057	3,620,057	128,079,943	0.060	令和40年 3月20日	地方公共団体金融機構
公共下水道事業債	平成30年 3月26日	291,900,000	8,023,498	8,023,498	283,876,502	0.060	令和40年 3月20日	地方公共団体金融機構

(単位：円)

種 類	発行年月日	発行総額	償 還 額		未償還残額	利率 %	償還終期	借 入 先
			当期償還額	償還額累計				
流域下水道事業債	平成30年 3月26日	62,800,000	2,400,320	2,400,320	60,399,680	0.050	令和30年 3月20日	地方公共団体金融機構
公共下水道事業債	平成30年 3月26日	214,900,000	8,213,836	8,213,836	206,686,164	0.050	令和30年 3月20日	地方公共団体金融機構
公共下水道事業債	平成30年 3月26日	87,500,000	3,344,396	3,344,396	84,155,604	0.050	令和30年 3月20日	地方公共団体金融機構
公共下水道事業債	平成30年 3月26日	149,800,000	4,117,575	4,117,575	145,682,425	0.060	令和40年 3月20日	地方公共団体金融機構
公共下水道事業債	平成30年 3月26日	100,000,000	2,748,714	2,748,714	97,251,286	0.060	令和40年 3月20日	地方公共団体金融機構
公共下水道事業債	平成30年 3月26日	12,000,000	329,846	329,846	11,670,154	0.060	令和40年 3月20日	地方公共団体金融機構
公共下水道事業債	平成30年 3月26日	468,500,000	12,877,728	12,877,728	455,622,272	0.060	令和40年 3月20日	地方公共団体金融機構
公共下水道事業債	平成30年 9月27日	88,600,000	1,682,218	1,682,218	86,917,782	0.100	令和30年 9月20日	地方公共団体金融機構
公共下水道事業債	平成30年 9月27日	35,000,000	469,064	469,064	34,530,936	0.200	令和40年 9月20日	地方公共団体金融機構
公共下水道事業債	平成30年 9月27日	142,100,000	1,904,400	1,904,400	140,195,600	0.200	令和40年 9月20日	地方公共団体金融機構
流域下水道事業債	平成30年 9月27日	25,400,000	482,261	482,261	24,917,739	0.100	令和30年 9月20日	地方公共団体金融機構
公共下水道事業債	平成30年12月 6日	104,300,000	1,955,074	1,955,074	102,344,926	0.200	令和30年 9月20日	地方公共団体金融機構
公共下水道事業債	平成30年12月 6日	160,200,000	2,146,973	2,146,973	158,053,027	0.200	令和40年 9月20日	地方公共団体金融機構
公共下水道事業債	平成31年 3月22日	499,400,000	0	0	499,400,000	0.205	令和41年 3月22日	その他金融機関等
公共下水道事業債	平成31年 3月22日	80,000,000	0	0	80,000,000	0.235	令和41年 3月22日	その他金融機関等
公共下水道事業債	平成31年 3月22日	125,800,000	0	0	125,800,000	0.225	令和41年 3月22日	その他金融機関等
公共下水道事業債	平成31年 3月22日	50,000,000	0	0	50,000,000	0.215	令和41年 3月22日	その他金融機関等
流域下水道事業債	平成31年 3月25日	2,700,000	337,416	674,798	2,025,202	0.010	令和11年 3月 1日	財政融資資金
公共下水道事業債	平成31年 3月25日	22,800,000	0	0	22,800,000	0.010	令和31年 3月20日	地方公共団体金融機構
公共下水道事業債	平成31年 3月25日	200,000,000	0	0	200,000,000	0.010	令和41年 3月20日	地方公共団体金融機構
公共下水道事業債	平成31年 3月25日	343,800,000	0	0	343,800,000	0.010	令和41年 3月20日	地方公共団体金融機構
公共下水道事業債	平成31年 3月25日	255,000,000	0	0	255,000,000	0.010	令和31年 3月20日	地方公共団体金融機構
公共下水道事業債	平成31年 3月25日	161,500,000	0	0	161,500,000	0.010	令和41年 3月20日	地方公共団体金融機構

(単位：円)

種 類	発行年月日	発行総額	償 還 額		未償還残額	利率 %	償還終期	借 入 先
			当期償還額	償還額累計				
流域下水道事業債	平成31年 3月25日	101,200,000	0	0	101,200,000	0.010	令和31年 3月20日	地方公共団体金融機構
公共下水道事業債	令和元年 9月26日	189,000,000	0	0	189,000,000	0.003	令和31年 9月20日	地方公共団体金融機構
公共下水道事業債	令和元年 9月26日	23,300,000	0	0	23,300,000	0.003	令和41年 9月20日	地方公共団体金融機構
流域下水道事業債	令和元年 9月26日	87,300,000	0	0	87,300,000	0.003	令和31年 9月20日	地方公共団体金融機構
公共下水道事業債	令和 2年 1月30日	211,000,000	0	0	211,000,000	0.009	令和31年 9月20日	地方公共団体金融機構
公共下水道事業債	令和 2年 1月30日	545,000,000	0	0	545,000,000	0.190	令和41年 9月22日	その他金融機関等
公共下水道事業債	令和 2年 3月23日	706,600,000	0	0	706,600,000	0.185	令和42年 3月22日	その他金融機関等
公共下水道事業債	令和 2年 3月23日	13,300,000	0	0	13,300,000	0.190	令和42年 3月22日	その他金融機関等
公共下水道事業債	令和 2年 3月23日	28,700,000	0	0	28,700,000	0.190	令和42年 3月22日	その他金融機関等
公共下水道事業債	令和 2年 3月26日	288,000,000	0	0	288,000,000	0.006	令和32年 3月20日	地方公共団体金融機構
公共下水道事業債	令和 2年 3月26日	162,000,000	0	0	162,000,000	0.006	令和42年 3月20日	地方公共団体金融機構
公共下水道事業債	令和 2年 3月26日	480,000,000	0	0	480,000,000	0.006	令和42年 3月20日	地方公共団体金融機構
公共下水道事業債	令和 2年 3月26日	450,800,000	0	0	450,800,000	0.006	令和32年 3月20日	地方公共団体金融機構
公共下水道事業債	令和 2年 3月26日	347,100,000	0	0	347,100,000	0.006	令和42年 3月20日	地方公共団体金融機構
公共下水道事業債	令和 2年 3月26日	104,900,000	0	0	104,900,000	0.006	令和42年 3月20日	地方公共団体金融機構
公共下水道事業債	令和 2年 3月26日	529,600,000	0	0	529,600,000	0.005	令和22年 3月20日	地方公共団体金融機構
公共下水道事業債	令和 2年 3月26日	247,800,000	0	0	247,800,000	0.005	令和17年 3月20日	地方公共団体金融機構
公共下水道事業債	令和 2年 3月26日	55,900,000	0	0	55,900,000	0.006	令和42年 3月20日	地方公共団体金融機構
流域下水道事業債	令和 2年 3月26日	100,900,000	0	0	100,900,000	0.006	令和32年 3月20日	地方公共団体金融機構
公共下水道事業債	令和 2年 9月28日	63,000,000	0	0	63,000,000	0.040	令和42年 9月20日	地方公共団体金融機構
流域下水道事業債	令和 2年 9月28日	99,200,000	0	0	99,200,000	0.040	令和32年 9月20日	地方公共団体金融機構
公共下水道事業債	令和 3年 3月18日	661,250,000	26,450,000	52,900,000	608,350,000	0.125	令和28年 3月18日	その他金融機関等
公共下水道事業債	令和 3年 3月25日	172,600,000	0	0	172,600,000	0.100	令和33年 3月20日	地方公共団体金融機構

(単位：円)

種 類	発行年月日	発行総額	償 還 額		未償還残額	利率 %	償還終期	借 入 先
			当期償還額	償還額累計				
公共下水道事業債	令和 3年 3月25日	9,800,000	0	0	9,800,000	0.100	令和43年 3月20日	地方公共団体金融機構
公共下水道事業債	令和 3年 3月25日	218,800,000	0	0	218,800,000	0.100	令和33年 3月20日	地方公共団体金融機構
公共下水道事業債	令和 3年 3月25日	59,300,000	0	0	59,300,000	0.100	令和43年 3月20日	地方公共団体金融機構
流域下水道事業債	令和 3年 3月25日	38,200,000	0	0	38,200,000	0.100	令和33年 3月20日	地方公共団体金融機構
公共下水道事業債	令和 3年 3月25日	33,900,000	0	0	33,900,000	0.090	令和23年 3月20日	地方公共団体金融機構
流域下水道事業債	令和 3年 9月28日	33,300,000	0	0	33,300,000	0.020	令和33年 9月20日	地方公共団体金融機構
流域下水道事業債	令和 3年 9月28日	26,300,000	0	0	26,300,000	0.020	令和33年 9月20日	地方公共団体金融機構
公共下水道事業債	令和 4年 3月24日	296,500,000	0	0	296,500,000	0.200	令和44年 3月20日	地方公共団体金融機構
公共下水道事業債	令和 4年 3月24日	108,200,000	0	0	108,200,000	0.200	令和34年 3月20日	地方公共団体金融機構
公共下水道事業債	令和 4年 3月24日	23,500,000	0	0	23,500,000	0.200	令和34年 3月20日	地方公共団体金融機構
公共下水道事業債	令和 4年 3月24日	5,000,000	0	0	5,000,000	0.200	令和24年 3月20日	地方公共団体金融機構
公共下水道事業債	令和 4年 3月24日	161,800,000	0	0	161,800,000	0.200	令和34年 3月20日	地方公共団体金融機構
公共下水道事業債	令和 4年 3月24日	111,900,000	0	0	111,900,000	0.200	令和34年 3月20日	地方公共団体金融機構
公共下水道事業債	令和 4年 3月24日	194,300,000	0	0	194,300,000	0.200	令和44年 3月20日	地方公共団体金融機構
流域下水道事業債	令和 4年 3月24日	58,400,000	0	0	58,400,000	0.200	令和34年 3月20日	地方公共団体金融機構
流域下水道事業債	令和 4年 3月24日	14,700,000	0	0	14,700,000	0.200	令和34年 3月20日	地方公共団体金融機構
公共下水道事業債	令和 5年 3月23日	131,400,000	0	0	131,400,000	0.600	令和35年 3月20日	地方公共団体金融機構
流域下水道事業債	令和 5年 3月23日	54,100,000	0	0	54,100,000	0.600	令和35年 3月20日	地方公共団体金融機構
公共下水道事業債	令和 5年 3月23日	22,600,000	0	0	22,600,000	0.600	令和45年 3月20日	地方公共団体金融機構
公共下水道事業債	令和 5年 3月23日	199,000,000	0	0	199,000,000	0.600	令和45年 3月20日	地方公共団体金融機構
公共下水道事業債	令和 5年 3月23日	90,800,000	0	0	90,800,000	0.600	令和45年 3月20日	地方公共団体金融機構
流域下水道事業債	令和 5年 3月23日	92,300,000	0	0	92,300,000	0.600	令和45年 3月20日	地方公共団体金融機構
公共下水道事業債	令和 5年 3月23日	149,100,000	0	0	149,100,000	0.600	令和25年 3月20日	地方公共団体金融機構

(単位：円)

種 類	発行年月日	発行総額	償 還 額		未償還残額	利率 %	償還終期	借 入 先
			当期償還額	償還額累計				
公共下水道事業債	令和 5年 3月23日	26,400,000	0	0	26,400,000	0.600	令和25年 3月20日	地方公共団体金融機構
【総 合 計】		110,961,855,552	4,647,239,916	61,232,632,581	49,729,222,971			

※未償還残額のうち固定負債：45,434,386,667円 流動負債：4,294,836,304円

種 類	発行年月日	発行総額	償 還 額		未償還残額	利率 %	償還終期	借 入 先
			当期償還額	償還額累計				
資本費平準化債	平成24年 2月28日	1,000,000,000	58,326,054	472,492,197	527,507,803	1.300	令和13年 9月20日	地方公共団体金融機構
資本費平準化債（借換）	平成26年 9月30日	790,000,000	83,157,894	706,842,099	83,157,901	0.261	令和 6年 3月31日	その他金融機関等
【総 合 計】		1,790,000,000	141,483,948	1,179,334,296	610,665,704			

※未償還残額のうち固定負債：468,421,046円 流動負債：142,244,658円

6. 負債性引当金明細書

整番	種 類	年度当初現在高	当年度増加高
1	退職給付引当金	306,857,440	49,443
2	賞与等引当金	14,256,000	12,799,000
3	修繕引当金	0	37,000,000
合 計		321,113,440	49,848,443

7. 他会計借入金明細書

整番	種 類	借入年月日	借入総額	償 還
				当年度償還高
1	水道事業会計借入金 (運転資金)	平成 25. 3. 25	850,000,000	123,361,499
2	水道事業会計借入金 (簡保資金繰上償還資金)	25. 3. 29	331,600,000	67,085,320
合 計			1,181,600,000	190,446,819

8. その他償還金明細書

整番	種 類	発行年月日	発行総額	償 還
				当年度償還高
1	エース事業割賦負担金 (淀川左岸流域下水道)	平成 16. 4. 1	912,181,024	7,419,007
合 計			912,181,024	7,419,007

※未償還残高のうち固定負債：803,579円 流動負債：3,822,085円

(単位：円)

当年度減少高	年度末現在高	備 考
118,645,928	188,260,955	※年度末現在高のうち固定負債：188,260,955 ※当年度減少高には算定見直し影響額108,954,880を含む。
14,256,000	12,799,000	※年度末現在高のうち流動負債：12,799,000
0	37,000,000	※年度末現在高のうち流動負債：37,000,000
132,901,928	238,059,955	

(単位：円)

高 償還高累計	未償還残高	利 率	償 還 年 数	償 還 終 期
850,000,000	-	0.558 %	10 年	令和 5. 3. 25
331,600,000	-	0.577	10	5. 3. 29
1,181,600,000	-			

(単位：円)

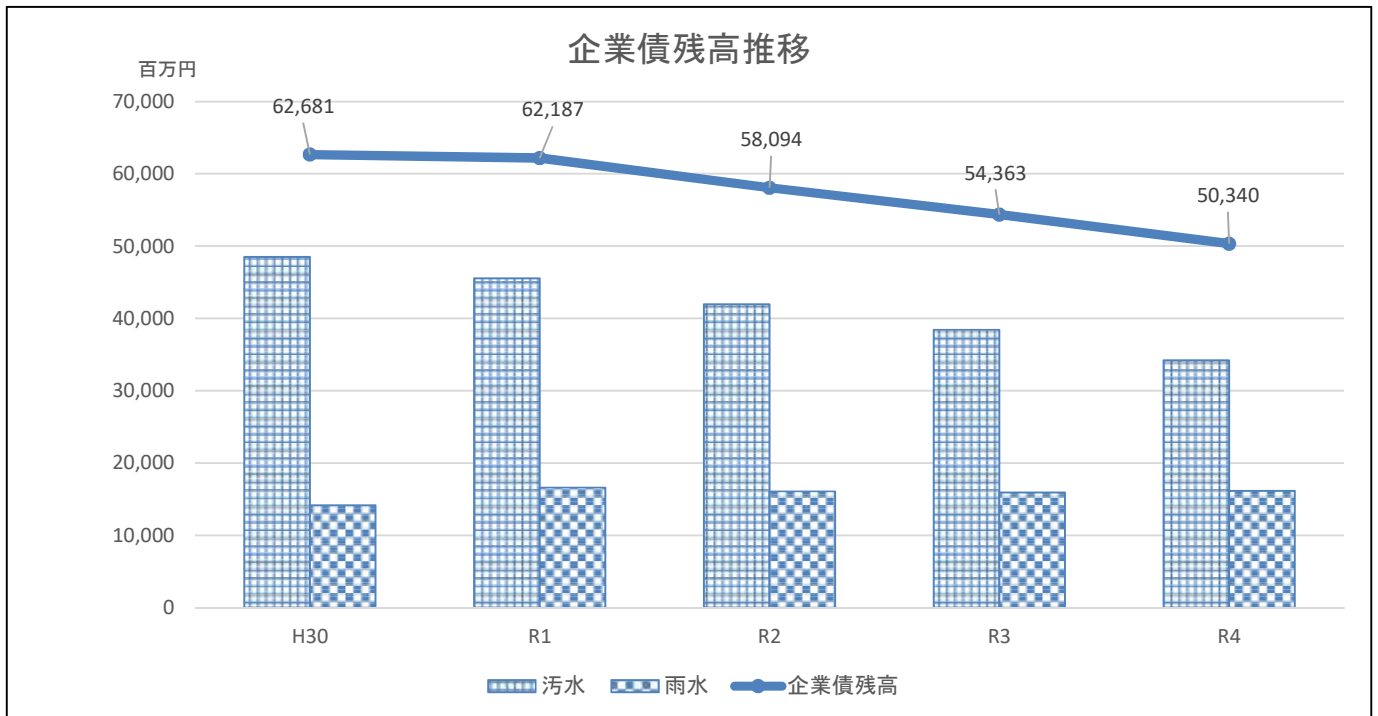
高 償還高累計	未償還残高	償 還 年 数	償 還 終 期
907,555,360	4,625,664	21 年	令和 7. 1. 20
907,555,360	4,625,664		

参 考 资 料

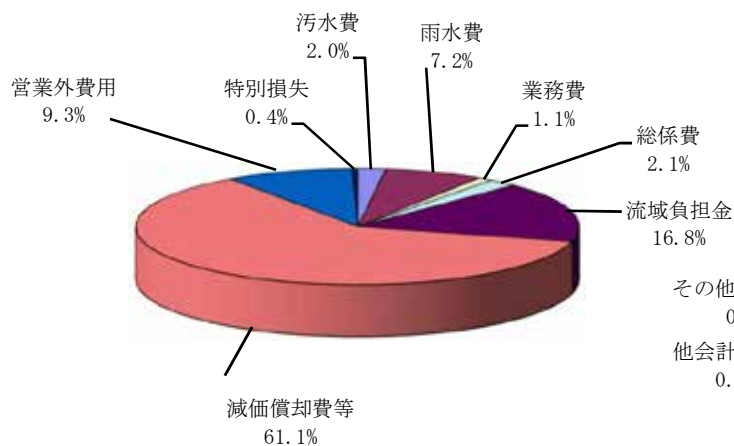
1. 業 務 分 析 に 関 する 調 べ

項 目	算 出 基 礎	数 値
1. 行 政 区 域 内 人 口	令和5年3月31日現在	395,300 人
2. 行 政 区 域 面 積	令和5年3月31日現在	6,512 ha
3. 汚 水 整 備 区 域 人 口	令和5年3月31日現在	385,998 人
4. 汚 水 整 備 面 積	令和5年3月31日現在	3,480 ha
5. 年 間 有 収 水 量	令和5年3月31日現在	39,243,529 m ³
6. 整 備 人 口 普 及 率	$\frac{\text{汚 水 整 備 区 域 人 口}}{\text{行 政 区 域 人 口}} \times 100$	97.6 %
7. 整 備 面 積 普 及 率	$\frac{\text{汚 水 整 備 面 積}}{\text{行 政 区 域 面 積}} \times 100$	53.4 %

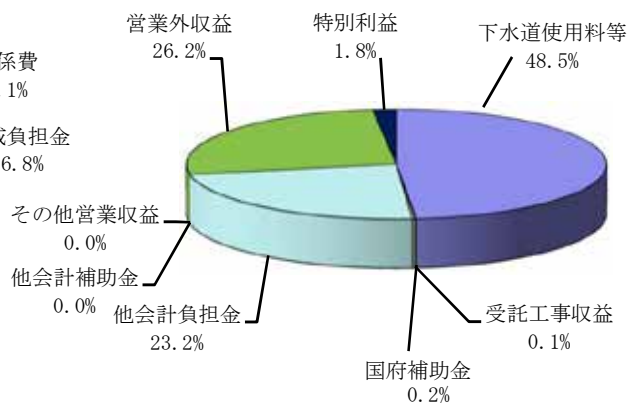
2. 各 種 図 表



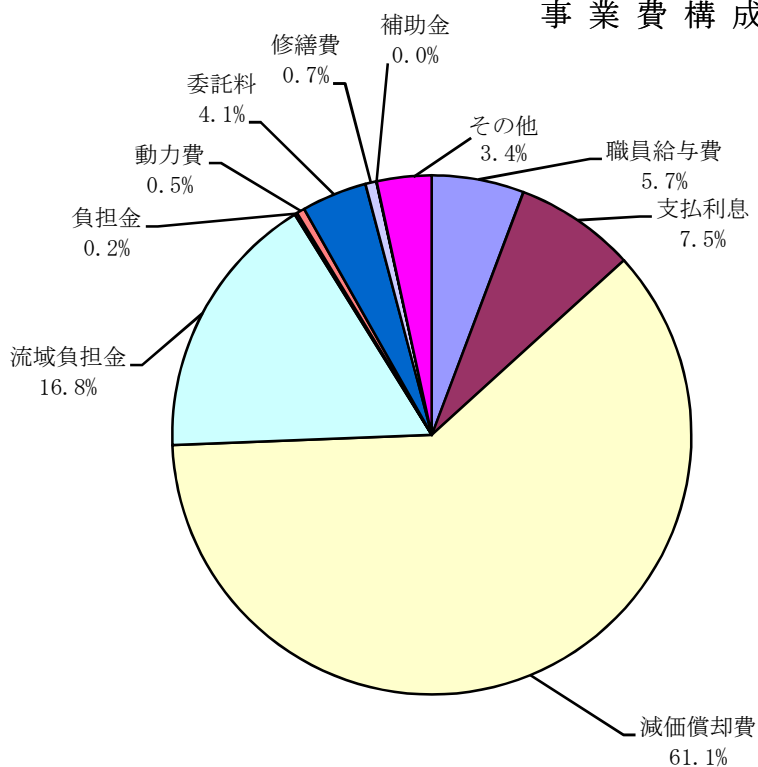
事業費百分比図表



事業収益百分比図表



事業費構成図表



事業費 10,483,312,196 円

職員給与費	602,210,823 円
支払利息	787,370,789 円
減価償却費	6,406,754,175 円
流域負担金	1,758,955,622 円
負担金	18,519,640 円
動力費	52,326,252 円
委託料	426,036,666 円
修繕費	72,041,470 円
補助金	1,786,000 円
その他	357,310,759 円

3. 概要説明書

(注) 収益的支出及び資本的支出の概要説明欄のうち、一般諸経費の内訳については下記のとおり略している。

旅費・・・	旅報償費・・・	報償被服費・・・	被備消耗品費・・・	備燃料費・・・	燃光熱水費・・・	光印刷製本費・・・	印通信運搬費・・・	通委託料・・・	委手数料・・・	手賃借料・・・	賃借修繕費・・・	修車両運搬具費・・・	修(車)材料費・・・	材研修費・・・	研補償費・・・	補保険料・・・	保公課費・・・	公雑費・・・	雑支リース払料・・・	リース
-------	---------	----------	-----------	---------	----------	-----------	-----------	---------	---------	---------	----------	------------	------------	---------	---------	---------	---------	--------	------------	-----

(1) 収益的収入

(単位：円)

款 項 目	金 額	概 要 説 明
(款) 下水道事業収益	12,047,659,784	
(項) 営業収益	8,679,940,425	
下水道使用料	5,843,344,638	1. 下水道使用料 39,243,529 m ³ 5,843,344,638 (1) 一般用 39,066,949 m ³ 5,944,244,468 基本料金 延 2,092,406 戸 1,606,967,808 超過料金 4,337,276,660 (2) 浴場用 176,580 m ³ 6,829,770 基本料金 延 36 戸 261,360 超過料金 6,568,410 (3) 福祉減免による減額分 △ 107,729,600
公設浄化槽使用料	306,000	1. 公設浄化槽使用料 306,000
受託工事収益	11,002,077	1. 雨污水处理受託収益 10,726,677 (1) 污水处理受託収益 2,607,773 (2) 雨水処理受託収益 8,118,904 2. 安居樋門操作受託収益 275,400
国府補助金	24,579,496	1. 国庫補助金 24,579,496 (1) 污水公共下水道補助金 19,506,864 (2) 雨水公共下水道補助金 5,072,632
他会計負担金	2,796,294,164	1. 他会計負担金 2,796,294,164 (1) 雨水処理経費分 886,872,337 (2) 雨水企業債利息分 152,838,324 (3) 臨時財政特例債等利息分 15,464,247 (4) 水洗便所等改造促進経費分 16,433,526 (5) 流域下水道企業債利息分 31,041,457 (6) 流域下水道高度処理経費分 53,665,582 (7) 下水道水質規制経費分 722,150 (8) 雨水減価償却費分 665,277,687 (9) 分流式下水道分 973,978,854
その他営業収益	4,414,050	1. 手数料収益 4,089,050 (1) 設計審査手数料 3,100,250 (2) 工事検査手数料 988,800 2. その他手数料収益 325,000 指定工事店指定手数料

(単位：円)

款 項 目	金 額	概 要 説 明
(項) 営 業 外 収 益	3,150,732,396	
受 取 利 息	33	1. 預金利息 33
負 担 金	59,589,079	1. 流域下水道事業特別負担金 淀川左岸維持管理負担金 59,589,079
他 会 計 負 担 金	1,706,000	1. 他会計負担金 児童手当分 1,706,000
他 会 計 補 助 金	124,624,603	1. 他会計補助金 124,624,603 (1) 下水道使用料福祉減免分 118,502,560 (2) 各水路維持管理経費分 6,122,043
長 期 前 受 金 戻 入	2,945,215,042	1. 長期前受金戻入 2,945,215,042 (1) 国府補助金長期前受金戻入 811,766,146 (2) 受贈資産寄附金長期前受金戻入 1,683,881,279 (3) 工事負担金長期前受金戻入 176,495,569 (4) その他資本剰余金長期前受金戻入 273,072,048
雑 収 益	19,597,639	1. 不用品売却収益 758,909 2. 延滞金 359,100 (1) 受益者負担金延滞金 1,200 (2) 下水道使用料延滞金 357,900 3. その他雑収益 18,479,630 (1) 水路等使用料 1,838,180 (2) その他雑入 16,641,450
(項) 特 別 利 益	216,986,963	
過 年 度 損 益 修 正 益	74,438,873	1. 過年度損益修正益 74,438,873 (1) 下水道使用料分 873,710 (2) その他収益 73,565,163
引 当 金 戻 入	108,954,880	1. 退職給付引当金戻入 108,954,880

(単位：円)

款 項 目	金 額	概 要 説 明
その他特別利益	33,593,210	1. その他特別利益 新名神高速道路築造に伴う借地料

(2) 収益的支出

(単位：円)

款 項 目	金 額	概 要 説 明
(款) 下水道事業費用	10,483,312,196	
(項) 営業費用	9,463,405,486	
汚 水 費	210,795,134	<p>汚水施設等の維持管理に要する経費</p> <p>1. 人件費 77,011,507</p> <p>(1) 給料 39,447,956</p> <p>ア. 一般職員 8人 35,384,980</p> <p>イ. 再任用職員 2人 4,062,976</p> <p>(2) 手当等 19,367,829</p> <p>ア. 扶養手当 996,000</p> <p>イ. 地域手当 4,104,394</p> <p>ウ. 通勤手当 738,894</p> <p>エ. 管理職手当 600,000</p> <p>オ. 時間外勤務手当 1,589,445</p> <p>カ. 特殊勤務手当 24,400</p> <p>キ. 住居手当 308,000</p> <p>ク. 期末手当 5,898,970</p> <p>ケ. 勤勉手当 4,967,726</p> <p>コ. 児童手当 140,000</p> <p>(3) 法定福利費 12,692,722</p> <p>ア. 健康保険負担金 147,986</p> <p>イ. 共済組合負担金 11,892,596</p> <p>ウ. 災害補償基金負担金 131,054</p> <p>エ. 雇用保険料 23,778</p> <p>オ. 厚生年金負担金 497,308</p> <p>(4) 賞与等引当金繰入額 5,503,000</p> <p>ア. 賞与分 4,598,000</p> <p>イ. 法定福利費分 905,000</p> <p>2. 委託料 96,589,625</p> <p>(1) 工場排水等分析 656,500</p> <p>工場等水質分析委託</p> <p>(2) 管渠維持管理 14,515,081</p> <p>ア. 汚水管清掃委託 8,310,000</p> <p>イ. 警備業務委託 2,388,421</p> <p>ウ. 各施設維持管理委託 2,025,660</p> <p>エ. その他委託 1,791,000</p> <p>(3) 北部調整槽維持管理 3,277,866</p> <p>ア. 調整槽清掃委託 427,000</p> <p>イ. 火災報知設備点検委託 20,000</p> <p>ウ. 電気工作物保安管理業務委託 642,000</p> <p>エ. 除草剪定委託 1,265,766</p> <p>オ. 調整槽緊急対応業務委託 461,600</p> <p>カ. 沈砂スクリーンカス搬出処分等委託 244,500</p>

(単位：円)

款 項 目	金 額	概 要 説 明
		キ．沈砂スクリーンカス成分分析調査委託 217,000
		(4) 各中継ポンプ場維持管理 8,090,164
		ア．維持管理委託 7,074,340
		イ．火災報知設備点検委託 80,000
		ウ．電気工作物保安管理業務委託 643,074
		エ．沈砂スクリーンカス搬出处分等委託 75,750
		オ．沈砂スクリーンカス成分分析調査委託 217,000
		(5) 公設浄化槽維持管理 1,246,000
		公設浄化槽維持管理委託
		(6) システム関連 5,036,000
		ア．受益者負担金管理システム保守点検委託 480,000
		イ．上下水道施設情報管理システム保守業務委託 3,026,000
		ウ．水洗化管理システム保守委託 1,170,000
		エ．設備台帳システム保守委託 360,000
		(7) その他委託 63,768,014
		ア．管路施設点検・調査業務委託 51,990,880
		イ．除草剪定委託 385,234
		ウ．電気工作物保安管理業務委託 305,790
		エ．流域下水道事業単独分に係る承継債務分 5,024,374
		オ．収納業務委託 2,959,163
		カ．調整槽清掃委託 969,273
		キ．調整槽緊急対応業務委託 184,800
		ク．下水道施設情報管理システムデータ更新業務測量委託 1,948,500
		3. 賃借料 834,503
		(1) 管渠維持管理 644,332
		(2) その他賃借料 190,171
		4. 修繕費 3,868,613
		(1) 管渠維持管理 2,978,973
		ア．污水管修繕 2,578,091
		イ．その他修繕 400,882
		(2) 各中継ポンプ場維持管理 212,700
		(3) その他修繕 676,940
		5. 動力費 7,563,560
		(1) 北部調整槽 3,647,745
		(2) 各中継ポンプ場 2,983,777
		(3) 香里調整槽 932,038
		6. 路面復旧費 8,740,594
		修繕工事跡等舗装本復旧工事

(単位：円)

款 項 目	金 額	概 要 説 明
		7. 補助金 1,786,000 水洗便所等改造資金助成金
		8. 一般諸経費 14,400,732 旅 2,219 備 979,557 燃 938,360 光 2,097,869 印 260,214 通 286,986 修(車) 1,930,211 材 7,905,316
雨 水 費	755,130,225	雨水施設等の維持管理に要する経費 1. 人件費 341,984,917 (1) 給料 167,756,203 ア. 一般職員 40人 161,891,027 イ. 再任用職員 3人 5,865,176 (2) 手当等 115,441,392 ア. 扶養手当 5,678,500 イ. 地域手当 17,689,064 ウ. 通勤手当 3,465,915 エ. 管理職手当 3,456,000 オ. 時間外勤務手当 9,646,729 カ. 特殊勤務手当 306,600 キ. 住居手当 1,442,000 ク. 期末手当 39,585,184 ケ. 勤勉手当 31,436,400 コ. 児童手当 2,735,000 (3) 法定福利費 58,787,322 ア. 健康保険負担金 231,577 イ. 共済組合負担金 57,176,734 ウ. 災害補償基金負担金 551,870 エ. 雇用保険料 62,251 オ. 厚生年金負担金 764,890 2. 委託料 238,919,824 (1) 管渠維持管理 179,921,810 ア. 除草作業委託 24,805,397 イ. 残土処分委託 6,477,273 ウ. 水路施設等清掃委託 136,926,000 エ. 樹木剪定伐採作業委託 1,663,727 オ. 樹木運搬作業委託 500,000 カ. 警備業務委託 3,083,945 キ. 廃棄物運搬等委託 6,465,468 (2) 各ポンプ場維持管理 24,432,907 ア. 除草作業委託 1,205,454 イ. 残土処分委託 978,182 ウ. さだポンプ場運転・維持管理業務委託 8,600,000 エ. 火災報知設備点検委託 1,290,000 オ. 電気工作物保安管理業務委託 4,621,200

(単位：円)

款 項 目	金 額	概 要 説 明
		カ．警備業務委託 2,535,771
		キ．さだポンプ場他2場天井クレーン検査委託 3,000,000
		ク．ポンプ場浄化槽点検委託 210,000
		ケ．その他委託 1,992,300
		(3) 北部別館維持管理 3,533,754
		ア．建物清掃委託 1,800,000
		イ．火災報知設備点検委託 52,000
		ウ．電気工作物保安管理業務委託 289,536
		エ．警備業務委託 732,218
		オ．空調設備点検委託 660,000
		(4) 各水路維持管理 1,691,853
		景観水路管理委託
		(5) システム関連 6,266,000
		ア．上下水道施設情報管理システム保守業務委託 3,026,000
		イ．設備台帳システム保守委託 3,240,000
		(6) その他委託 23,073,500
		ア．管路施設点検業務委託 13,244,000
		イ．淀川三樋門除草委託 661,000
		ウ．雨水ポンプ場遠方監視装置保守点検委託 4,220,000
		エ．さだ排水区下水道浸水被害軽減事業に伴う水位観測業務委託 3,000,000
		オ．下水道施設情報管理システムデータ更新業務測量委託 1,948,500
		3．賃借料 1,271,531
		(1) 管渠維持管理 11,818
		(2) その他賃借料 1,259,713
		4．修繕費 63,975,641
		(1) 管渠維持管理 4,361,882
		(2) 北部ポンプ場維持管理 310,276
		(3) 各ポンプ場維持管理 17,691,785
		(4) 北部別館維持管理 25,200
		(5) 修繕引当金繰入 37,000,000
		(6) その他修繕 4,586,498
		5．動力費 44,762,692
		(1) 北部ポンプ場維持管理 20,411,850
		(2) 各ポンプ場維持管理 24,350,842
		6．路面復旧費 8,153,257
		修繕工事跡等舗装本復旧工事
		7．負担金 13,913,553
		(1) 深谷ポンプ場維持管理負担金 3,301,814

(単位：円)

款 項 目	金 額	概 要 説 明
		(2) 淀川左岸用水管理施設維持管理負担金 10,300,830 (3) 内野雨水幹線水路維持管理負担金 310,909 8. 一般諸経費 42,148,810 旅 18,092 備 4,998,725 燃 1,649,968 光 18,019,028 通 7,925,715 修(車) 2,238,290 材 7,279,622 雑 19,370
業 務 費	115,249,852	下水道使用料及び受益者負担金の調定及び収納等に要する経費 1. 人件費 37,354,774 (1) 給料 17,364,300 一般職員 4人 (2) 報酬 1,542,840 パートタイム会計年度 任用職員 1人 (3) 手当等 9,158,263 ア. 扶養手当 738,000 イ. 地域手当 1,893,030 ウ. 通勤手当 268,687 エ. 管理職手当 828,000 オ. 時間外勤務手当 35,424 カ. 期末手当 2,986,802 キ. 勤勉手当 2,288,320 ク. 児童手当 120,000 (4) 法定福利費 6,116,371 ア. 健康保険負担金 55,123 イ. 共済組合負担金 5,804,151 ウ. 災害補償基金負担金 61,753 エ. 雇用保険料 5,752 オ. 厚生年金負担金 184,423 カ. 労働災害保険料 5,169 (5) 賞与等引当金繰入額 3,173,000 ア. 賞与分 2,650,000 イ. 法定福利費分 523,000 2. 委託料 74,671,026 (1) 水道検針業務、窓口・収納業務等委託 (下水道事業分) 70,336,624 (2) 設備保守点検委託 1,339,200 (3) 水道料金等収納業務委託(下水道事業分) 2,995,202 3. 一般諸経費 3,224,052 旅 155,209 備 511,114 燃 13,917 印 1,015,291 通 18,355 手 1,408,344 賃借 91,837 修(車) 9,985

(単位：円)

款 項 目	金 額	概 要 説 明
総 係 費	215,895,825	事業活動の全般に関連する経費
		1. 人件費 145,859,625
		(1) 給料 60,579,363
		ア. 特別職 1人 4,441,680
		上下水道事業管理者(下水道事業会計分)
		イ. 一般職員 14人 56,137,683
		(2) 報酬 2,177,683
		パートタイム会計年度
		任用職員 1人
		(3) 手当等 40,375,781
		ア. 扶養手当 1,392,000
		イ. 地域手当 6,585,938
		ウ. 通勤手当 1,256,912
		エ. 管理職手当 3,888,000
		オ. 時間外勤務手当 3,053,191
		カ. 住居手当 644,000
		キ. 期末手当 13,132,360
		ク. 勤勉手当 9,613,380
		ケ. 児童手当 750,000
		コ. 特例給付費 60,000
		(4) 法定福利費 21,118,522
		ア. 健康保険負担金 13,694
		イ. 共済組合負担金 20,805,734
		ウ. 災害補償基金負担金 175,931
		エ. 雇用保険料 7,440
		オ. 厚生年金負担金 110,694
		カ. 労働災害保険料 5,029
		(5) 退職給付費 17,485,276
		ア. 退職給付費 17,435,833
		イ. 退職給付引当金繰入額 49,443
		(6) 賞与等引当金繰入額 4,123,000
		ア. 賞与分 3,443,000
		イ. 法定福利費分 680,000
		2. 委託料 15,856,191
		(1) 財務会計システム保守業務委託 1,074,400
		(2) ヘルプデスク業務委託 2,052,545
		(3) 電話取次ぎ業務等委託 5,978,668
		(4) 不明水対策調査業務委託 6,180,000
		(5) その他委託 570,578
		3. 負担金 4,606,087
		(1) 日本下水道協会負担金 928,730
		(2) 大阪府下水道協会負担金 74,200
		(3) 大阪府下水道事業促進協議会負担金 20,000
		(4) 北大阪労働基準協会負担金 20,000
		(5) セキュリティ対策等ソフトウェア負担金 1,493,157

(単位：円)

款 項 目	金 額	概 要 説 明
		(6) 搬送業務委託等負担金 2,025,000 (7) 廃棄文書搬送業務負担金 35,000 (8) 枚方交野交通安全協会負担金 10,000 4. 福利厚生費 1,539,239 職員健康診断 ほか 5. 貸倒引当金繰入額 1,869,663 6. 支払家賃 25,720,910 7. 一般諸経費 20,444,110 旅 194,744 被 962,600 備 689,926 印 77,500 通 11,463,910 賃借 1,751,663 修 18,730 研 1,200,860 補 774,345 保 2,946,232 公 363,600
流域下水道維持管理費	1,758,955,622	1. 負担金 1,758,955,622 (1) 淀川左岸流域下水道維持管理負担金 1,359,851,568 (2) 寝屋川北部流域下水道維持管理負担金 399,104,054
減価償却費	6,406,754,175	固定資産の減価償却費 1. 汚水有形固定資産減価償却費 3,745,328,585 (1) 建物 6,002,434 (2) 構築物 3,685,536,174 (3) 機械及び装置 41,199,100 (4) 車両及び運搬具 777,101 (5) 器具及び備品 504,430 (6) 工具 42,750 (7) リース資産 11,266,596 2. 雨水有形固定資産減価償却費 2,175,332,411 (1) 建物 19,783,268 (2) 構築物 1,943,148,705 (3) 機械及び装置 195,698,941 (4) 車両及び運搬具 9,767,409 (5) 器具及び備品 1,811,075 (6) 工具 287,271 (7) リース資産 4,835,742 3. 汚水無形固定資産減価償却費 482,163,179 (1) 淀川左岸流域下水道利用権 385,041,436 (2) 寝屋川北部流域下水道利用権 80,277,276 (3) ソフトウェア 16,844,467

(単位：円)

款 項 目	金 額	概 要 説 明
		4. 雨水無形固定資産減価償却費 ソフトウェア 3,930,000
資 産 減 耗 費	624,653	1. 固定資産除却費 624,653 (1) 構築物 512,944 (2) 車両及び運搬具 109,898 (3) 器具及び備品 1,811
(項) 営 業 外 費 用	977,003,078	金融及び財務活動に伴う経費、その他主たる営業活動に係る 経費以外の経費
支 払 利 息 及 び 企 業 債 取 扱 費	787,370,789	1. 企業債利息 785,595,991 (1) 汚水企業債利息 531,887,498 (2) 雨水企業債利息 152,727,659 (3) 資本費平準化債利息 7,806,865 (4) 流域下水道事業債利息 93,173,969 2. 借入金利息 1,075,439 3. エース事業割賦利息 200,653 4. リース支払利息 498,706
雑 支 出	189,632,289	1. その他雑支出 189,632,289 (1) 控除対象外消費税 189,170,736 (2) 啓発関係 12,046 (3) その他 449,507
(項) 特 別 損 失	42,903,632	当年度経常的経費から除外すべき損失
固 定 資 産 売 却 損	1,673,784	1. 固定資産売却損 1,673,784
過 年 度 損 益 修 正 損	2,081,607	1. 過年度損益修正損 2,081,607 (1) 下水道使用料分 2,014,602 (2) その他 67,005
そ の 他 特 別 損 失	39,148,241	1. その他特別損失 39,148,241 固定資産除却分

(3) 資本的収入

(単位：円)

款 項 目	金 額	概 要 説 明
(款) 資本的収入	2,811,006,284	
(項) 企 業 債	765,700,000	
公共下水道事業債	619,300,000	1. 公共下水道事業債 619,300,000 (1) 汚水公共下水道事業債 447,600,000 (2) 雨水公共下水道事業債 171,700,000
流域下水道事業債	146,400,000	1. 流域下水道事業債 146,400,000 (1) 淀川左岸流域下水道事業債 109,000,000 (2) 寝屋川北部流域下水道事業債 37,400,000
(項) 工 事 負 担 金	152,815,915	
工 事 負 担 金	152,815,915	1. 受益者負担金 4,691,500 2. その他工事負担金 148,124,415
(項) 国 府 補 助 金	619,792,504	
国 府 補 助 金	619,792,504	1. 国庫補助金 619,792,504 (1) 汚水公共下水道補助金 36,170,504 (2) 雨水公共下水道補助金 583,622,000
(項) 他 会 計 負 担 金	1,271,476,817	
他 会 計 負 担 金	1,271,476,817	1. 他会計負担金 1,271,476,817 (1) 雨水建設費分 1,011,154,872 (2) 臨時財政特例債等償還金分 132,037,597 (3) 流域下水道高度処理負担元金分 15,679,410 (4) 流域下水道建設企業債償還金分 112,604,938
(項) 他 会 計 補 助 金	337,416	
他 会 計 補 助 金	337,416	1. 他会計補助金 337,416 流域下水道災害対策分

(単位：円)

款 項 目	金 額	概 要 説 明
(項) 固定資産売却代金	883,632	
固定資産売却代金	883,632	1. 土地売却代金 883,632

(4) 資本的支出

(単位：円)

款 項 目	金 額	概 要 説 明
(款) 資本的支出	7,482,995,015	
(項) 整備事業費	1,546,064,801	
整備事務費	259,321,250	<p>公共下水道整備事業執行に要する経費</p> <p>1. 人件費 232,552,065</p> <p>(1) 給料 108,256,088</p> <p>ア. 一般職員 27 人 99,634,200</p> <p>イ. 再任用職員 3 人 8,621,888</p> <p>(2) 報酬 1,892,440</p> <p>パートタイム会計年度 任用職員 1 人</p> <p>(3) 手当等 82,885,840</p> <p>ア. 扶養手当 5,417,500</p> <p>イ. 地域手当 11,795,758</p> <p>ウ. 通勤手当 2,253,878</p> <p>エ. 管理職手当 4,284,000</p> <p>オ. 時間外勤務手当 8,303,926</p> <p>カ. 特殊勤務手当 48,000</p> <p>キ. 住居手当 2,266,800</p> <p>ク. 期末手当 25,448,121</p> <p>ケ. 勤勉手当 20,292,857</p> <p>コ. 児童手当 2,775,000</p> <p>(4) 法定福利費 39,517,697</p> <p>ア. 健康保険負担金 144,928</p> <p>イ. 共済組合負担金 38,443,950</p> <p>ウ. 災害補償基金負担金 384,104</p> <p>エ. 雇用保険料 42,058</p> <p>オ. 厚生年金負担金 495,661</p> <p>カ. 労働災害保険料 6,996</p> <p>2. 委託料 6,627,400</p> <p>(1) 公共下水道事業計画変更業務委託 3,990,000</p> <p>(2) 雨天時流出解析ソフトに係る技術支援 業務委託 1,540,000</p> <p>(3) 上下水道料金システム改修業務委託 (IE終了に伴う対応) 1,097,400</p> <p>3. 一般諸経費 20,141,785</p> <p>旅 66,983 備 1,272,650 燃 379,539</p> <p>賃借 416,865 修 104,100 修(車) 228,437</p> <p>リース 17,673,211</p>

(単位：円)

款 項 目	金 額	概 要 説 明
汚水公共下水道 整備事業費	243,002,100	汚水公共下水道整備に要する経費 1. 委託料 31,542,861 (1) 家屋調査委託 4,855,091 (2) ガス管支障移設工事委託 16,142,000 (3) 実施設計委託 9,987,000 (4) 土地調査等業務委託 558,770 2. 賃借料 1,281,104 工事用駐車場等賃借 3. 工事請負費 169,868,637 (1) 公共下水道第49工区茄子作南町污水管 布設工事 65,080,000 (2) 公共下水道第107工区津田東町3丁目 地区他污水管布設工事 18,885,182 (3) 公共下水道第106工区招提大谷3丁目 污水管布設工事 40,995,455 (4) 公共下水道第21工区星丘1丁目地区他 污水管布設工事 9,096,000 (5) 公共下水道第20工区津田元町3丁目 污水管布設工事 35,812,000 4. 補償費 40,309,498 水道管移設工事補償
雨水公共下水道 整備事業費	17,536,000	雨水公共下水道整備に要する経費 1. 委託料 10,215,000 (1) 家屋調査委託 1,704,000 (2) ガス管支障移設工事委託 8,511,000 2. 賃借料 351,000 工事用駐車場等賃借 3. 工事請負費 6,970,000 伊加賀地区雨水管整備他工事
楠葉排水区下水道 浸水被害軽減 総合事業費	1,019,077,891	楠葉排水区下水道浸水被害軽減総合事業に要する経費（雨水事業） 1. 委託料 3,768,000 (1) 家屋調査委託 1,772,000 (2) ガス管支障移設工事委託 1,996,000 2. 工事請負費 997,651,964

(単位：円)

款 項 目	金 額	概 要 説 明
		(1) 公共下水道第69工区楠葉雨水貯留管整備工事 560,627,186 (2) 公共下水道第70工区楠葉雨水流入管整備工事 345,677,778 (3) 楠葉雨水貯留管整備工事（ポンプ設備） 91,347,000 3. 負担金 142,632 公共下水道第70工区楠葉雨水流入管整備 工事に伴う電気通信線路防護工事委託 4. 補償費 17,515,295 水道管移設工事補償
汚水公共下水道未普及地区整備事業費	7,127,560	汚水公共下水道未普及地区整備に要する経費 1. 委託料 7,127,560 (1) 実施設計委託 6,295,000 (2) 土地調査等業務委託 832,560
(項) 建設改良事業費	806,207,603	
建設改良事務費	65,687,590	公共下水道建設改良事業執行に要する経費 1. 人件費 65,338,024 (1) 給料 31,858,200 一般職員 8人 (2) 手当等 22,099,143 ア. 扶養手当 1,254,000 イ. 地域手当 3,371,220 ウ. 通勤手当 828,996 エ. 管理職手当 600,000 オ. 時間外勤務手当 433,437 カ. 特殊勤務手当 48,000 キ. 住居手当 644,000 ク. 期末手当 7,720,748 ケ. 勤勉手当 6,238,742 コ. 児童手当 960,000 (3) 法定福利費 11,380,681 ア. 共済組合負担金 11,280,407 イ. 災害補償基金負担金 100,274 2. 一般諸経費 349,566 旅 7,236 備 164,697 燃 131,671 修(車) 45,962

(単位：円)

款 項 目	金 額	概 要 説 明
汚水改良事業費	267,658,504	<p>汚水改良事業に要する経費</p> <p>1. 委託料 46,512,120</p> <p>(1) 実施設計委託 24,254,000</p> <p>(2) ガス管等支障移設工事委託 179,000</p> <p>(3) 試掘調査委託 4,088,000</p> <p>(4) 管路施設点検・調査業務委託 3,795,120</p> <p>(5) 建設資材価格特別調査委託 270,000</p> <p>(6) 不明水調査業務委託 1,020,000</p> <p>(7) 受変電設備等更新設計業務委託 4,500,000</p> <p>(8) 修繕・改築事業計画策定委託 8,406,000</p> <p>2. 工事請負費 220,086,273</p> <p>(1) 連続立体交差事業に伴う污水管移設工事 15,888,000</p> <p>(2) 内里高野道線整備事業に伴う污水管移設工事 23,238,000</p> <p>(3) 山田池東町污水管補修工事 1,932,000</p> <p>(4) 公共下水道長尾家具町1丁目污水管整備工事 88,270,000</p> <p>(5) 公共下水道楠葉朝日3丁目污水管改築工事 39,244,000</p> <p>(6) 公共下水道南楠葉1丁目污水管改良工事 29,837,000</p> <p>(7) 小ポンプ施設遠方監視装置更新工事 21,677,273</p> <p>3. 補償費 1,060,111</p> <p>水道管移設工事補償</p>
雨水改良事業費	472,861,509	<p>雨水改良事業に要する経費</p> <p>1. 委託料 159,555,600</p> <p>(1) 実施設計委託 105,984,600</p> <p>(2) 家屋調査委託 621,000</p> <p>(3) ポンプ場耐震診断調査業務委託 52,950,000</p> <p>2. 工事請負費 313,305,909</p> <p>(1) 京阪本線連続立体交差事業の施工に伴う雨水管整備工事(その1) 82,984,182</p> <p>(2) 小ポンプ施設遠方監視装置更新工事 39,012,727</p> <p>(3) 星丘2丁目雨水管整備工事 4,678,000</p> <p>(4) 公共下水道第82工区サダポンプ場2号ポンプ改良工事 134,279,000</p> <p>(5) 公共下水道第83工区北部ポンプ場耐震化工事(ポンプ場建屋) 40,152,000</p> <p>(6) さだ晴天時ポンプ場No.1 ポンプ取替工事 12,200,000</p>
(項) 固定負債償還金	4,986,589,690	

(単位：円)

款 項 目	金 額	概 要 説 明
企 業 債 償 還 金	4,788,723,864	1. 公共下水道債償還金 4,189,045,864 (1) 汚水企業債償還金 3,453,090,583 (2) 雨水企業債償還金 735,955,281 2. 流域下水道債償還金 458,194,052 3. 資本費平準化債償還金 141,483,948
固 定 負 債 償 還 金	7,419,007	1. エース事業割賦負担金 7,419,007
他 会 計 借 入 金 償 還 金	190,446,819	1. 他会計借入金償還金 190,446,819 水道事業会計長期借入金返済
(項) 固 定 資 産 購 入 費	144,132,921	
有 形 固 定 資 産 購 入 費	9,596,045	1. 車両及び運搬具 9,091,136 (1) 2tクレーンダンプ 1台 7,611,136 (2) 軽乗用車 1台 1,480,000 2. 器具及び備品 504,909 (1) ネットワーク機器 1式 394,000 ファイヤーウォール (2) ガス衣類乾燥機 1台 110,909
無 形 固 定 資 産 購 入 費	134,536,876	1. 淀川左岸流域下水道事業建設負担金 101,332,873 2. 寝屋川北部流域下水道事業建設負担金 33,204,003

4. 貯 蔵 品 明 細 書

(単位：円)

整 番	種 類	年度当初現在高	当 年 度 増 加 高	当 年 度 減 少 高	年 度 末 現 在 高	備 考
1	原 材 料	10,394,588	11,955,460	10,657,156	11,692,892	
2	災 害 用 備 蓄 品	381,522	275,417	155,763	501,176	
3	事 務 用 品	184,775	0	39,027	145,748	
合 計		10,960,885	12,230,877	10,851,946	12,339,816	

※ 原 材 料 … 人孔蓋、公共枿 他
 災 害 用 備 蓄 品 … 土のう袋 他
 事 務 用 品 … 事務用椅子

5. 他会計繰入金明細書

(単位：円)

項 目	汚 水	雨 水	充 当 先
下水道事業収益	1,211,514,376	1,711,110,391	
営業収益	1,091,305,816	1,704,988,348	
他会計負担金	1,091,305,816	1,704,988,348	
雨水処理経費分	-	886,872,337	・雨水費の全額 (各水路維持管理費除く 雨水担当職員退職給付費含む)
雨水企業債利息分	-	152,838,324	・支払利息及び企業債取扱費 企業債利息 雨水企業債利息
臨時財政特例債等利息分	15,464,247	-	・支払利息及び企業債取扱費 企業債利息 汚水企業債利息
水洗便所等改造 促進経費分	16,433,526	-	・汚水費 職員給与費 印刷製本費 ほか
流域下水道企業債利息分	31,041,457	-	・支払利息及び企業債取扱費 企業債利息 流域下水道事業債利息
流域下水道 高度処理経費分	53,665,582	-	・流域下水道維持管理費 負担金 ・支払利息及び企業債取扱費 企業債利息 流域下水道事業債利息
下水道水質規制経費分	722,150	-	・汚水費 工場排水等分析委託
雨水減価償却費分	-	665,277,687	・減価償却費 雨水有形固定資産減価償却費
分流式下水道分	973,978,854	-	・減価償却費 汚水有形固定資産減価償却費 ・支払利息及び企業債取扱費 企業債利息 汚水企業債利息
営業外収益	120,208,560	6,122,043	
他会計負担金	1,706,000	-	
児童手当分	1,706,000	-	・汚水費 ほか各目(雨水費除く) 手当 児童手当
他会計補助金	118,502,560	6,122,043	

(単位：円)

項 目	汚 水	雨 水	充 当 先
下水道使用料福祉減免分	118,502,560	-	・業務費 職員給与費 ほか
各水路維持管理経費分	-	6,122,043	・雨水費 委託料 各水路維持管理 ほか
資本的收入	260,659,361	1,011,154,872	
他会計負担金	260,321,945	1,011,154,872	
雨水建設費分	-	1,011,154,872	・整備事務費 職員給与費 ほか ・雨水公共下水道整備事業費 委託料 ほか
臨時財政特例債等 償還金分	132,037,597	-	・企業債償還金 公共下水道債償還金 污水企業債償還金
流域下水道 高度処理負担元金分	15,679,410	-	・企業債償還金 流域下水道債償還金 污水企業債償還金
流域下水道建設 企業債償還金分	112,604,938	-	・企業債償還金 流域下水道債償還金 污水企業債償還金
他会計補助金	337,416	-	
污水企業債償還分	337,416	-	・企業債償還金 流域下水道債償還金 污水企業債償還金
合 計	1,472,173,737	2,722,265,263	

6. 事業別財務諸表等

(1) 事業別損益計算書

損益計算書(汚水事業)

(令和4年4月1日から令和5年3月31日まで)

(単位：円)

1. 営業収益			
(1) 使用料収入	5,843,650,638		
(2) 国府補助金	19,506,864		
(3) 他会計負担金	1,091,305,816		
(4) 他会計補助金	0		
(5) その他営業収益	<u>7,021,823</u>	6,961,485,141	
2. 営業費用			
(1) 職員給与費	164,734,794		
(2) 動力費	7,563,560		
(3) 委託料	184,502,614		
(4) 修繕費	5,818,174		
(5) 減価償却費	4,227,491,764		
(6) 流域下水道維持管理費	1,758,955,622		
(7) その他	<u>59,664,301</u>	<u>6,408,730,829</u>	
営業利益			552,754,312
3. 営業外収益			
(1) 受取利息	33		
(2) 負担金	59,589,079		
(3) 他会計負担金	1,706,000		
(4) 他会計補助金	118,502,560		
(5) 長期前受金戻入	1,430,607,476		
(6) 雑収益	<u>12,487,035</u>	1,622,892,183	
4. 営業外費用			
(1) 支払利息及び 企業債取扱費	634,532,465		
(2) 雑支出	<u>150,849,773</u>	<u>785,382,238</u>	<u>837,509,945</u>
經常利益			1,390,264,257
5. 特別利益		216,986,963	
6. 特別損失		<u>41,229,848</u>	<u>175,757,115</u>
当年度純利益			1,566,021,372
その他未処分利益 剰余金変動額			<u>256,365,131</u>
当年度未処分利益剰余金			<u><u>1,822,386,503</u></u>

損益計算書(雨水事業)

(令和4年4月1日から令和5年3月31日まで)

(単位：円)

1. 営業収益			
(1) 国府補助金	5,072,632		
(2) 他会計負担金	1,704,988,348		
(3) その他営業収益	<u>8,394,304</u>	1,718,455,284	
2. 営業費用			
(1) 職員給与費	437,476,029		
(2) 動力費	44,762,692		
(3) 委託料	241,534,052		
(4) 修繕費	66,223,296		
(5) 減価償却費	2,179,262,411		
(6) その他	<u>85,416,177</u>	<u>3,054,674,657</u>	
営業損失			1,336,219,373
3. 営業外収益			
(1) 他会計補助金	6,122,043		
(2) 長期前受金戻入	1,514,607,566		
(3) 雑収益	<u>7,110,604</u>	1,527,840,213	
4. 営業外費用			
(1) 支払利息及び 企業債取扱費	152,838,324		
(2) 雑支出	<u>38,782,516</u>	<u>191,620,840</u>	<u>1,336,219,373</u>
経常利益			0
5. 特別利益		0	
6. 特別損失		<u>1,673,784</u>	<u>△ 1,673,784</u>
当年度純利益			△ 1,673,784
その他未処分利益 剰余金変動額			<u>0</u>
当年度未処分利益剰余金			<u><u>△ 1,673,784</u></u>

(2) 事業別貸借対照表

貸借対照表(汚水事業)

(令和5年3月31日)

(単位:円)

		資 産 の 部	
1. 固 定 資 産			
(1) 有 形 固 定 資 産			
イ. 土 地	7,709,126,553		
ロ. 償 却 資 産	144,742,459,883		
ハ. 建 設 仮 勘 定	480,742,355		
ニ. 減 価 償 却 累 計 額	<u>△ 43,111,310,639</u>		
有 形 固 定 資 産 合 計		109,821,018,152	
(2) 無 形 固 定 資 産		10,730,624,859	
(3) 投 資			
イ. 出 資 金	9,000,000		
ロ. 基 金	10,000,000		
ハ. 破 産 更 生 債 権 等	16,657,533		
貸 倒 引 当 金	<u>△ 16,657,533</u>		
投 資 合 計		<u>19,000,000</u>	
固 定 資 産 合 計			120,570,643,011
2. 流 動 資 産			
(1) 現 金 預 金		2,560,331,850	
(2) 未 収 金	583,249,084		
貸 倒 引 当 金	<u>△ 3,022,224</u>	580,226,860	
(3) 前 払 金		9,993,014	
(4) 貯 蔵 品		<u>5,919,320</u>	
流 動 資 産 合 計			<u>3,156,471,044</u>
資 産 合 計			<u><u>123,727,114,055</u></u>
		負 債 の 部	
3. 固 定 負 債			
(1) 企 業 債		31,289,271,349	
(2) リ ー ス 債 務		5,158,576	
(3) 引 当 金			
退 職 給 付 引 当 金		188,260,955	
(4) そ の 他 固 定 負 債		<u>803,579</u>	
固 定 負 債 合 計			31,483,494,459
4. 流 動 負 債			
(1) 企 業 債		3,708,349,617	
(2) 他 会 計 借 入 金		0	
(3) そ の 他 償 還 金		3,822,085	
(4) リ ー ス 債 務		12,144,647	
(5) 未 払 金		420,800,096	
(6) 前 受 金		11,940,347	
(7) 引 当 金			
賞 与 等 引 当 金		12,799,000	
(8) そ の 他 流 動 負 債		<u>12,249,711</u>	
流 動 負 債 合 計			4,182,105,503
5. 繰 延 収 益			
(1) 長 期 前 受 金		53,362,385,087	
(2) 長 期 前 受 金 収 益 化 累 計 額		<u>△ 17,917,379,252</u>	
繰 延 収 益 合 計			<u>35,445,005,835</u>
負 債 合 計			<u><u>71,110,605,797</u></u>

	資 本 の 部	
6. 資 本 金		28,032,135,103
7. 剰 余 金		
(1) 資 本 剰 余 金	11,944,267,535	
(2) 利 益 剰 余 金		
イ. そ の 他 積 立 金	10,817,719,117	
ロ. 当 年 度 未 処 分 利 益 剰 余 金	<u>1,822,386,503</u>	
利 益 剰 余 金 合 計	<u>12,640,105,620</u>	
剰 余 金 合 計		<u>24,584,373,155</u>
資 本 合 計		<u>52,616,508,258</u>
負 債 資 本 合 計		<u><u>123,727,114,055</u></u>

貸借対照表（雨水事業）

（令和5年3月31日）

（単位：円）

資 産 の 部			
1. 固 定 資 産			
(1) 有 形 固 定 資 産			
イ. 土 地	8,439,675,590		
ロ. 償 却 資 産	91,813,343,340		
ハ. 建 設 仮 勘 定	1,108,983,213		
ニ. 減 価 償 却 累 計 額	<u>△ 22,727,653,300</u>		
有 形 固 定 資 産 合 計		78,634,348,843	
(2) 無 形 固 定 資 産		<u>7,860,000</u>	
固 定 資 産 合 計			78,642,208,843
2. 流 動 資 産			
(1) 現 金 預 金		787,651,246	
(2) 未 収 金		18,676,872	
(3) 前 払 金		24,170,000	
(4) 貯 蔵 品		<u>6,420,496</u>	
流 動 資 産 合 計			<u>836,918,614</u>
資 産 合 計			<u><u>79,479,127,457</u></u>
負 債 の 部			
3. 固 定 負 債			
(1) 企 業 債		14,613,536,364	
(2) リ ー ス 債 務		<u>1,330,245</u>	
固 定 負 債 合 計			14,614,866,609
4. 流 動 負 債			
(1) 企 業 債		728,731,345	
(2) リ ー ス 債 務		4,918,908	
(3) 未 払 金		746,841,486	
(4) 引 当 金			
修 繕 引 当 金		37,000,000	
(5) そ の 他 流 動 負 債		<u>3,809,760</u>	
流 動 負 債 合 計			1,521,301,499
5. 繰 延 収 益			
(1) 長 期 前 受 金		64,575,917,346	
(2) 長 期 前 受 金 収 益 化 累 計 額		<u>△ 16,204,006,932</u>	
繰 延 収 益 合 計			<u>48,371,910,414</u>
負 債 合 計			<u><u>64,508,078,522</u></u>
資 本 の 部			
6. 資 本 金			
			10,522,751,487
7. 剰 余 金			
(1) 資 本 剰 余 金			<u>4,449,971,232</u>
(2) 利 益 剰 余 金			
当 年 度 未 処 分 利 益 剰 余 金		<u>△ 1,673,784</u>	
剰 余 金 合 計			<u>4,448,297,448</u>
資 本 合 計			<u>14,971,048,935</u>
負 債 資 本 合 計			<u><u>79,479,127,457</u></u>

(3) 資本的収支状況等

(単位：円)

		汚 水 事 業	雨 水 事 業
資 本 収 支 (税 込 み)	資本的収入 (A)	938,185,635	1,872,820,649
	企業債	594,000,000	171,700,000
	工事負担金	47,355,770	105,460,145
	国府補助金	36,170,504	583,622,000
	他会計負担金	260,321,945	1,011,154,872
	他会計補助金	337,416	0
	その他資本的収入	0	883,632
)	資本的支出 (B)	5,138,537,304	2,538,098,336
	整備事業費	414,488,623	1,236,756,996
	建設改良事業費	324,868,309	555,386,234
	企業債償還金等	4,250,634,409	735,955,281
	固定資産購入費	148,545,963	9,999,825
収支差引額 A - B		△ 4,200,351,669	△ 665,277,687
補 填 財 源	補填財源 計	4,200,351,669	665,277,687
	過年度損益勘定留保資金	1,908,887,193	0
	当年度損益勘定留保資金	1,977,109,405	665,277,687
	当年度消費税資本的収支調整額	57,989,940	0
	減債積立金	256,365,131	0