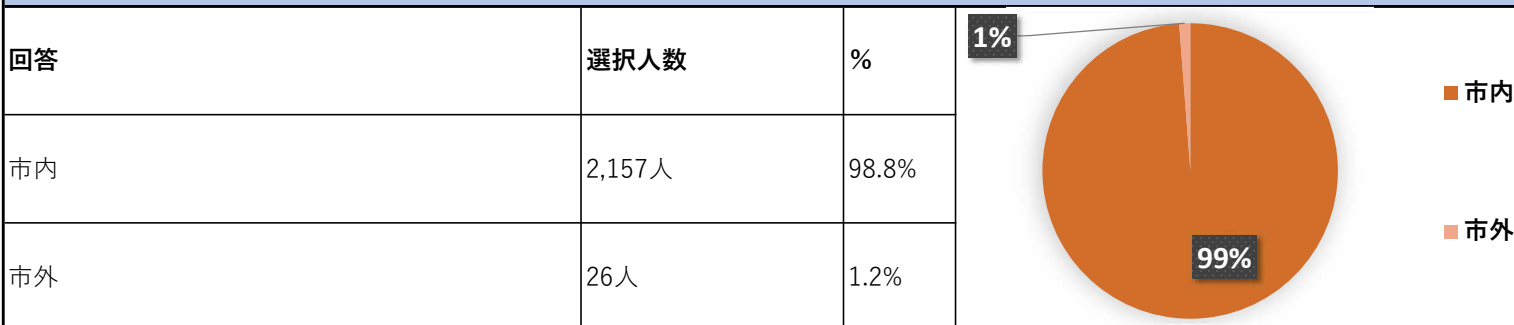


スマホアンケート（令和6年3月分）

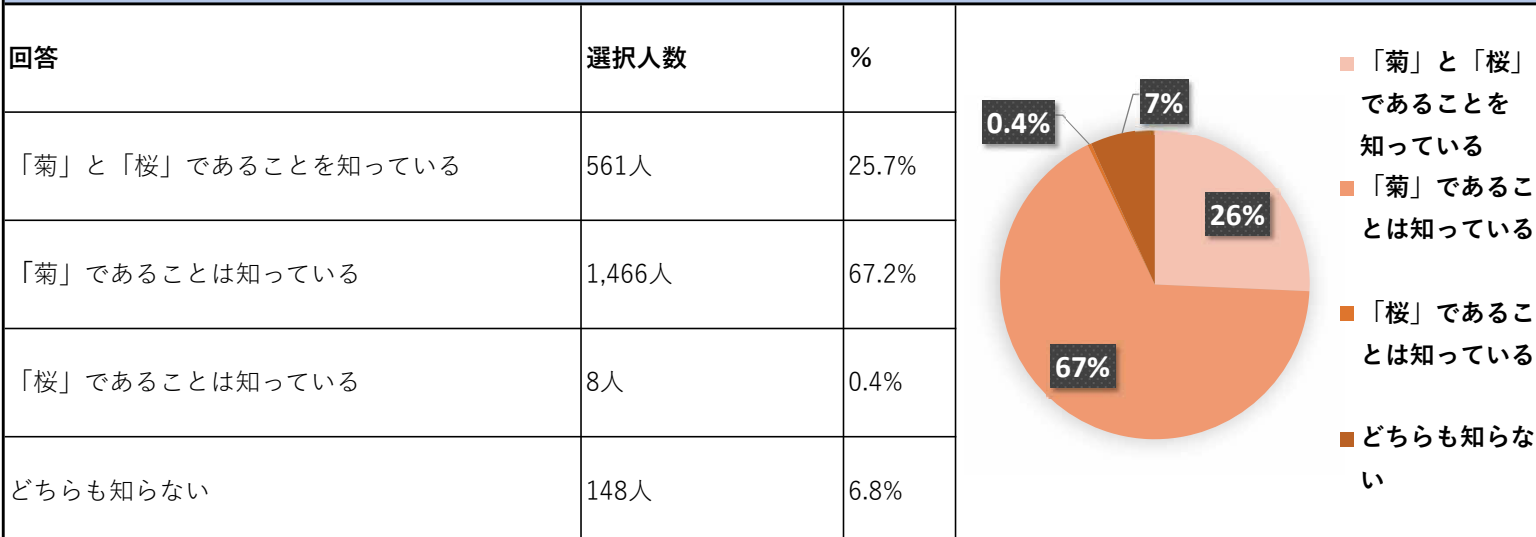
有効回答数:2183

「観光」に関するアンケート

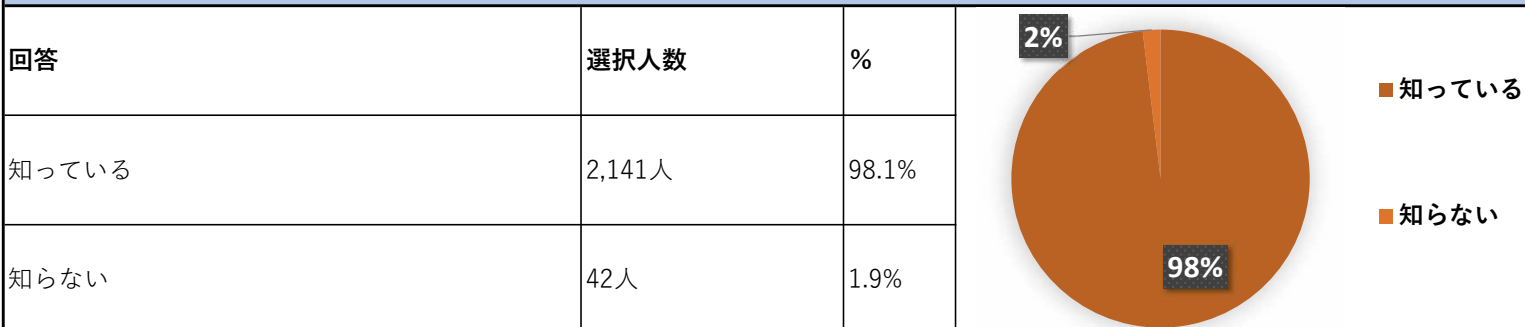
Q1
お住まいはどちらですか。



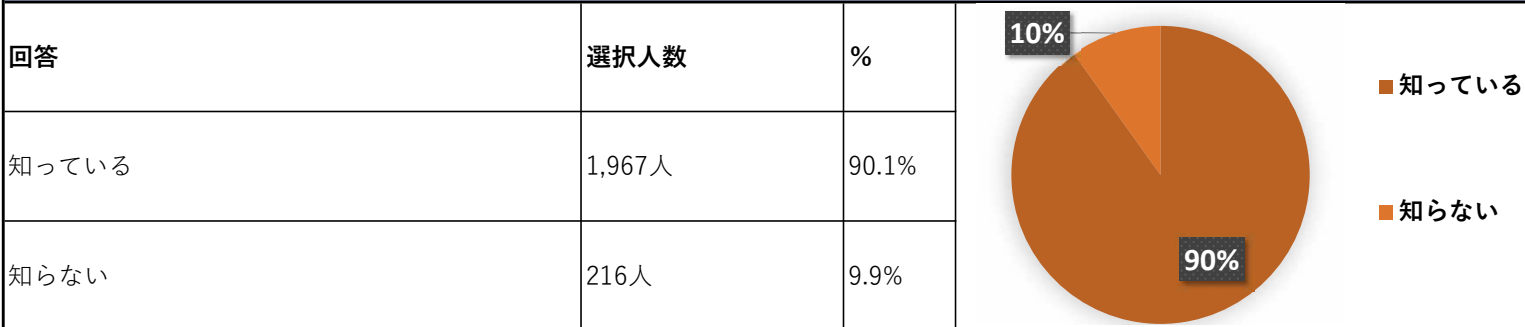
Q2
枚方市の市の花が「菊」と「桜」であることをご存じですか？











Q3
枚方市には菊人形の文化や歴史があることをご存じですか。



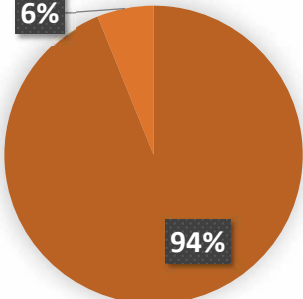
Q4
枚方市が「七夕伝説ゆかりのまち」であることをご存じですか。



Q5
枚方市には国内7つの友好・交流都市があります。このうち友好・交流都市であることを知っていた都市・地区はありますか。（複数選択可）

回答	選択人数	
北海道別海町	785人	
沖縄県名護市	378人	
高知県四万十市	902人	
北海道伊達市	126人	
奈良県天川村	329人	
長崎県波佐見町	176人	
香川県高松市塩江地区	161人	
知っていた都市・地区はない	949人	

Q6
あなたは枚方市に親しみや愛着を感じていますか。

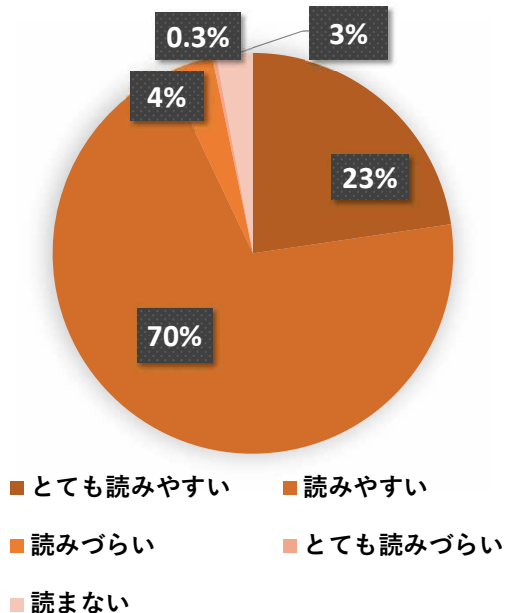
回答	選択人数	%	
感じている	2,041人	93.5%	 <ul style="list-style-type: none"> ■ 感じている ■ 感じていない
感じていない	133人	6.1%	

「広報プロモーション」に関するアンケート

Q7

枚方市では、毎月「広報ひらかた」を全世帯に配布し、市政に関する様々な情報を載せています。あなたは、「広報ひらかた」をどう思いますか。

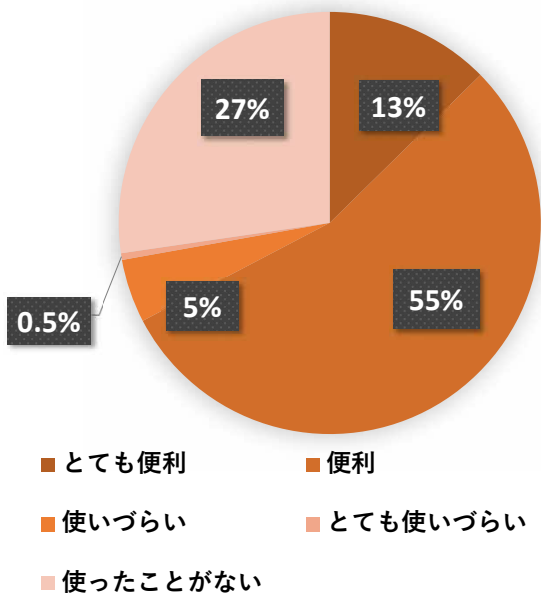
回答	選択人数	%
とても読みやすい	495人	22.7%
読みやすい	1,534人	70.3%
読みづらい	83人	3.8%
とても読みづらい	7人	0.3%
読まない	64人	2.9%



Q8

枚方市では、行政情報や生活に役立つ情報をまとめた「ひらかた便利帳」を全世帯に配布しています。あなたは、「ひらかた便利帳」をどう思いますか。

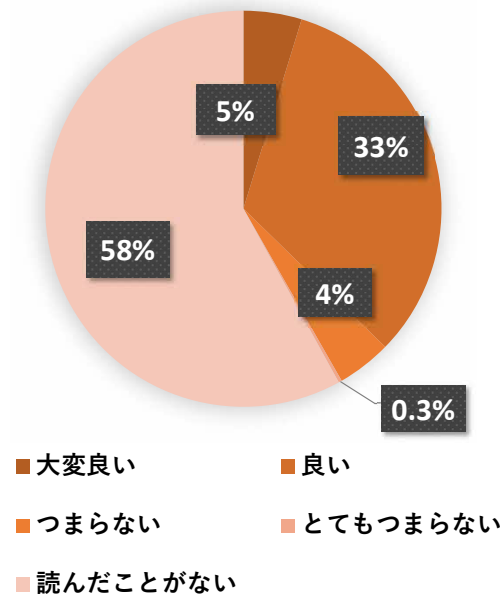
回答	選択人数	%
とても便利	276人	12.6%
便利	1,194人	54.7%
使いづらい	106人	4.9%
とても使いづらい	11人	0.5%
使ったことがない	596人	27.3%



Q9

枚方市では、まちの魅力や主要施策などを紹介する冊子「市勢要覧」を発行しています。あなたは、「市勢要覧」をどう思いますか。

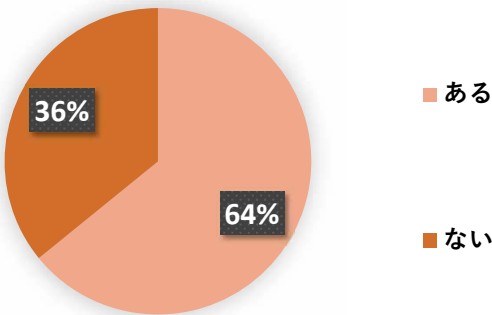
回答	選択人数	%
大変良い	104人	4.8%
良い	710人	32.5%
つまらない	97人	4.4%
とてもつまらない	6人	0.3%
読んだことがない	1,266人	58.0%



Q10

枚方市では、新たな施策を始めるときなどに、新聞社等のメディアへの情報提供を行っています。あなたは、新聞やテレビなどで枚方についての記事や報道を見たことがありますか。

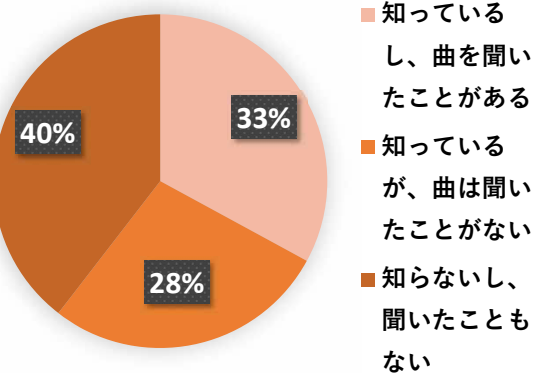
回答	選択人数	%
ある	1,400人	64.1%
ない	783人	35.9%



Q11

枚方市では、市民のみなさまに街への愛着を深めていただく取り組みの一環として、市テーマソング「この街が好き」を制作しました。あなたはこの曲を知っていますか。

回答	選択人数	%
知っているし、曲を聞いたことがある	719人	32.9%
知っているが、曲は聞いたことがない	601人	27.5%
知らないし、聞いたこともない	863人	39.5%



Q12
枚方市の情報を得るときに、あなたがよく利用する媒体はどれですか。（複数選択可）

回答	選択人数	
広報ひらかた	2,972人	
市ホームページ	1,201人	
市公式LINE	1,414人	
市公式X（旧Twitter）	35人	
市公式フェイスブック	13人	
市公式Instagram	18人	
市公式YouTube	23人	

Q13
市公式LINEによる情報の発信頻度について、どう思いますか。

回答	選択人数	%	
ちょうど良い	1,420人	65.0%	
多い	590人	27.0%	
少ない	94人	4.3%	
市公式LINEは登録していない	79人	3.6%	

Q14

枚方市では、まちの子育て環境の良さをアピールするため、「だから、枚方」のキャッチコピーのもと、プロモーションを展開しています。あなたは、この取り組みをどこかで見たことがありますか。（複数選択可）

回答	選択人数	
広報ひらかた	801人	
市ホームページ	56人	
SNS	24人	
デジタルサイネージ	11人	
京阪電車内、駅広告	9人	
新聞等紙面広告	1人	
ウェブ広告	2人	
見たことがない	975人	
その他	22人	

Q15
あなたの年齢についてお尋ねします。

回答	選択人数	%
10代	2人	0.09%
20代	22人	1.0%
30代	115人	5.3%
40代	196人	9.0%
50代	338人	15.5%
60代	571人	26.2%
70代	783人	35.9%
80代	150人	6.9%
90代以上	6人	0.3%

