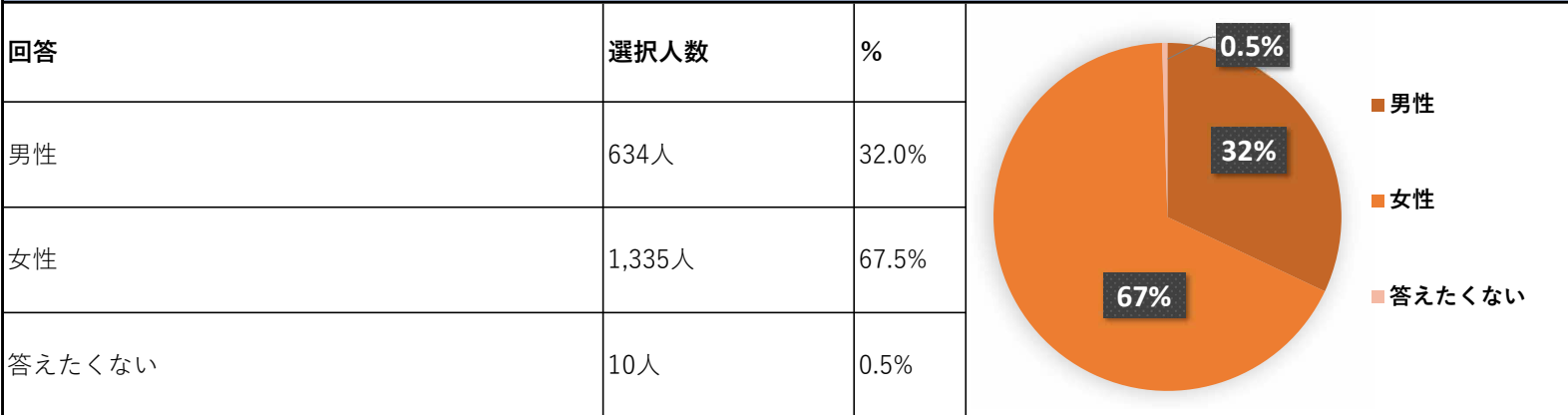


スマホアンケート（令和5年11月分）

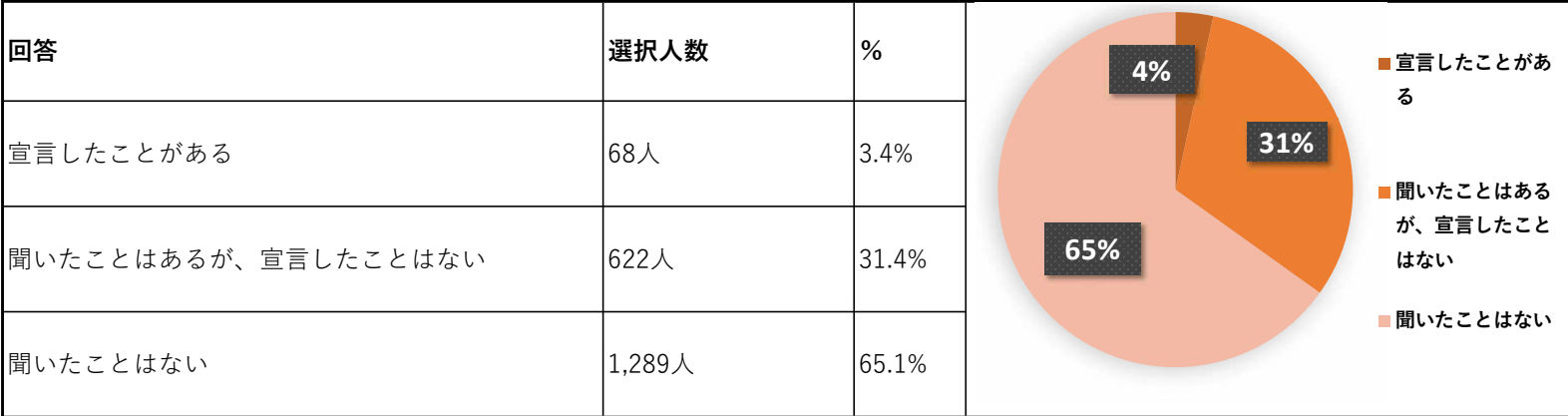
有効回答数:1979

「プラごみダイエット行動宣言」に関するアンケート

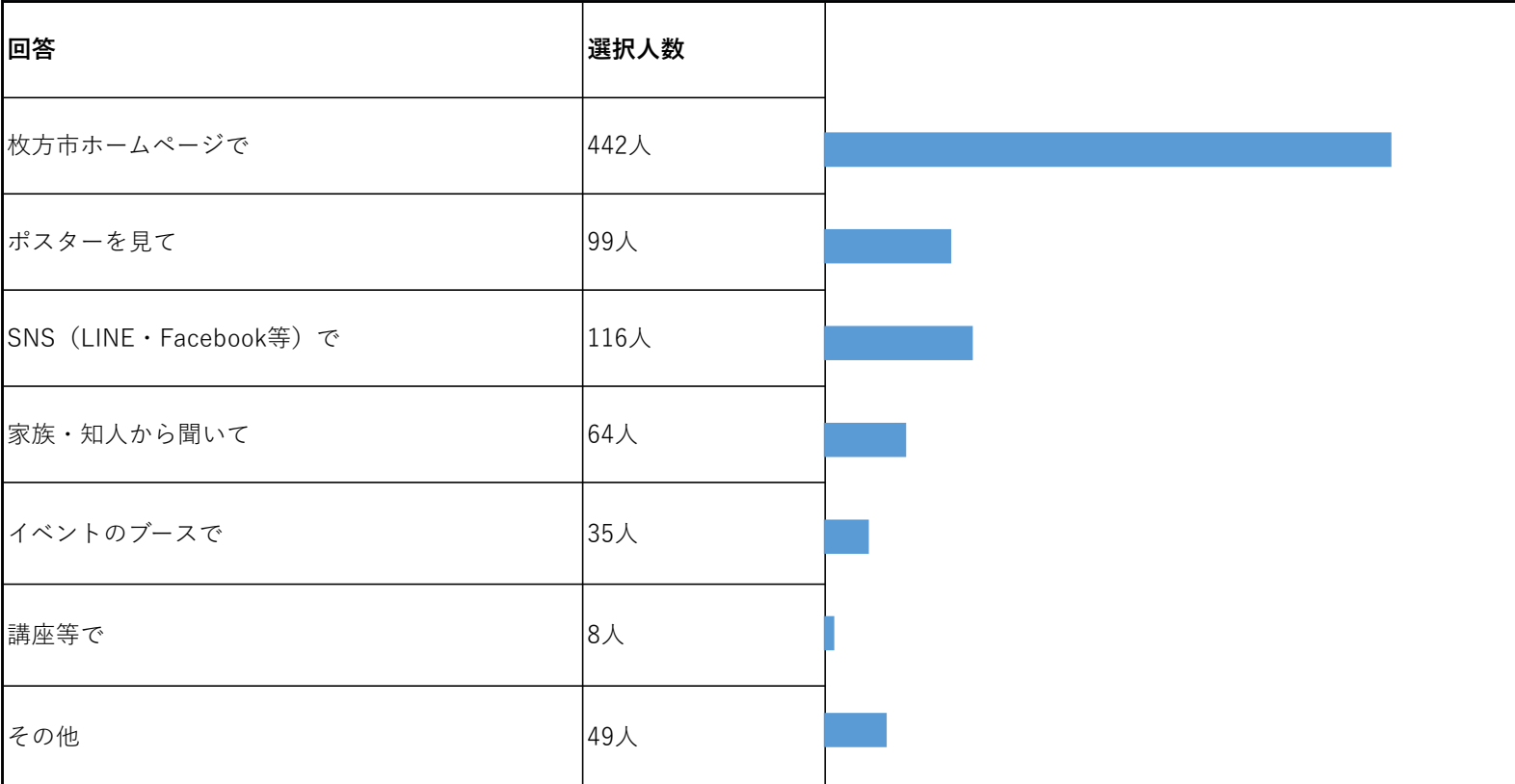
Q1  
あなたの性別についてあてはまるものを選んでください。



Q2  
「プラごみダイエット行動宣言」についてお聞きになったことはありますか。



Q3  
「プラごみダイエット行動宣言」について、どこでお知りになりましたか。（複数選択可）



**Q4**  
使い捨てプラスチックの使用を控え、プラスチックごみの量を減らす行動に取り組んでいますか。

回答	選択人数	%
日頃から取り組んでいる	844人	42.6%
時々取り組むことがある	866人	43.8%
取り組んだことがない	269人	13.6%

- 日頃から取り組んでいる
- 時々取り組むことがある
- 取り組んだことがない

**Q5**  
プラスチックごみの量を減らす行動について、今後取り組んでみたいと思いますか。

回答	選択人数	%
ぜひ、取り組んでみたい	47人	17.5%
どちらかというところ取り組んでみたい	178人	66.2%
取り組んでみようと思わない	41人	15.2%

- ぜひ、取り組んでみたい
- どちらかというところ取り組んでみたい
- 取り組んでみようと思わない

**Q6**  
ポイ捨て・置き去りごみをゼロにするための行動に取り組んでいますか。

回答	選択人数	%
日頃から取り組んでいる	1,469人	74.2%
時々取り組むことがある	346人	17.5%
取り組んだことがない	164人	8.3%

- 日頃から取り組んでいる
- 時々取り組むことがある
- 取り組んだことがない

**Q7**  
ポイ捨て・置き去りごみをゼロにするための行動について、今度取り組んでみたいと思いますか。

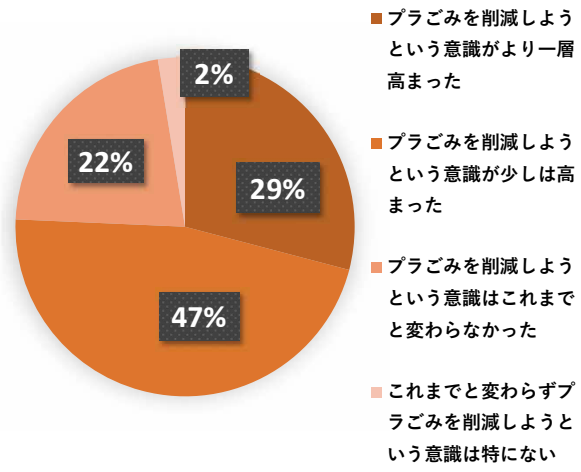
回答	選択人数	%
ぜひ取り組んでみたい	10人	6.1%
どちらかというところ取り組んでみたい	127人	77.4%
取り組んでみようと思わない	27人	16.5%

- ぜひ取り組んでみたい
- どちらかというところ取り組んでみたい
- 取り組んでみようと思わない

**Q8**

「プラごみダイエット行動宣言」が開始される前の令和元年頃と比較して、あなたのプラごみの削減に対する意識をお聞かせください。

回答	選択人数	%
プラごみを削減しようという意識がより一層高まった	576人	29.1%
プラごみを削減しようという意識が少しは高まった	922人	46.6%
プラごみを削減しようという意識はこれまでと変わらなかった	430人	21.7%
これまでと変わらずプラごみを削減しようという意識は特にはない	51人	2.6%

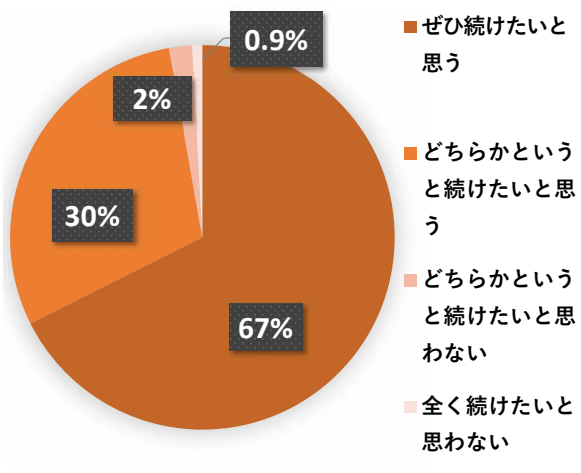


**Q9**  
プラごみ削減に対する意識が高まったきっかけについてお答えください。（複数選択可）

回答	選択人数
海洋プラスチックごみ問題を知って	287人
ごみのポイ捨て問題を知って	103人
地球温暖化・気候変動問題を知って	167人
環境教育・講座を受けて	5人
行政・企業のプラごみ削減に関する活動を知って	41人
その他	50人

**Q10**  
「プラごみダイエット行動宣言」は令和6年3月で終了の予定ですが、今後もプラごみを減らしポイ捨てをなくす取り組みを続けたいと思いますか。

回答	選択人数	%
ぜひ続けたいと思う	1,338人	67.6%
どちらかという続けたいと思う	586人	29.6%
どちらかという続けたいと思わない	38人	1.9%
全く続けたいと思わない	17人	0.9%



**Q11**  
あなたの年齢についてお尋ねします。

回答	選択人数	
10代	1人	0.05%
20代	25人	1.3%
30代	92人	4.6%
40代	187人	9.4%
50代	300人	15.2%
60代	560人	28.3%
70代	686人	34.7%
80代	125人	6.3%
90代以上	3人	0.2%

