

放課後子ども教室の登録状況(平成30年11月30日現在)

◇放課後子ども教室モデル事業 実施校別 利用登録者数(平成30年11月30日現在)

実施校		さだ小学校	山田小学校	津田小学校	樟葉北小学校	合計	
A	在籍児童数(人) (平成30年5月1日現在)	487	200	616	274	1,577	
B	利用登録者数(人)	204	110	149	82	545	
B/A	登録率(%)	41.9	55.0	24.2	29.9	34.6	
C	留守家庭児童会室	入室児童数(人) (平成30年5月1日現在)	103	65	125	65	358
D		放課後子ども教室に 登録している児童数(人)	48	38	27	24	137
D/C		登録率(%)	46.6	58.5	21.6	36.9	38.3

◇利用登録者数の学年別内訳

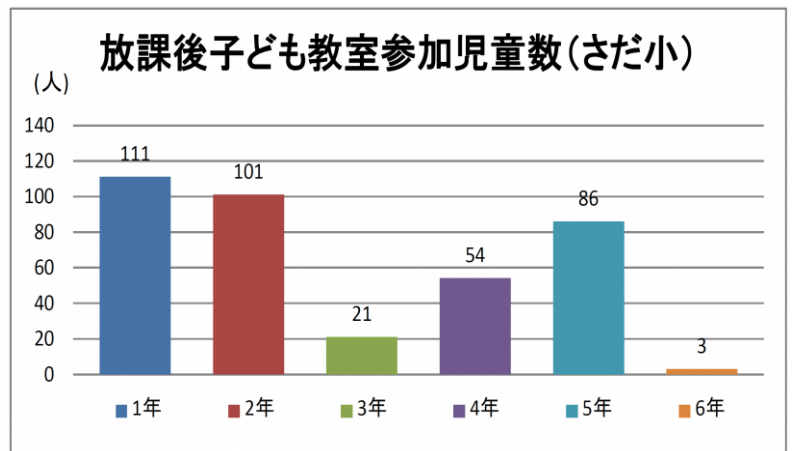
実施校		さだ小学校	山田小学校	津田小学校	樟葉北小学校	合計
1年生	在籍児童数 (平成30年5月1日現在)	72	35	96	35	238
	利用登録者数	41	23	24	18	106
	登録率(%)	56.9	65.7	25.0	51.4	44.5
2年生	在籍児童数 (平成30年5月1日現在)	76	28	98	47	249
	利用登録者数	52	13	39	29	133
	登録率(%)	68.4	46.4	39.8	61.7	53.4
3年生	在籍児童数 (平成30年5月1日現在)	86	32	105	56	279
	利用登録者数	35	23	26	18	102
	登録率(%)	40.7	71.9	24.8	32.1	36.6
4年生	在籍児童数 (平成30年5月1日現在)	78	37	114	44	273
	利用登録者数	36	25	23	8	92
	登録率(%)	46.2	67.6	20.2	18.2	33.7
5年生	在籍児童数 (平成30年5月1日現在)	87	39	97	41	264
	利用登録者数	24	10	22	3	59
	登録率(%)	27.6	25.6	22.7	7.3	22.3
6年生	在籍児童数 (平成30年5月1日現在)	88	29	106	51	274
	利用登録者数	16	16	15	6	53
	登録率(%)	18.2	55.2	14.2	11.8	19.3
合計(人)	在籍児童数 (平成30年5月1日現在)	487	200	616	274	1,577
	利用登録者数	204	110	149	82	545
	登録率(%)	41.9	55.0	24.2	29.9	34.6

放課後子ども教室の実施状況（平成 30 年 10 月分）

1. 蹉跎小学校（実施日数：14 日）

延べ参加児童数	376人
参加率	15.3%
うち留守家庭児童会室児童数	77人
留守家庭児童参加率	20.5%
うち放課後自習教室児童数	24人
放課後自習教室児童参加率	6.4%
1日平均参加児童数	26.9人

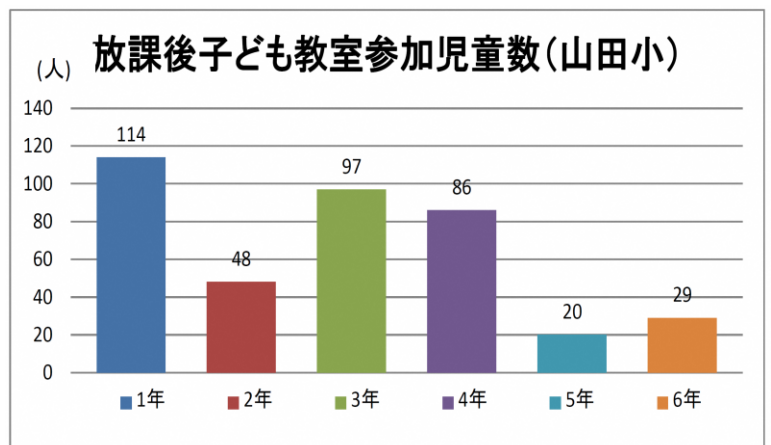
	日数	参加児童数
校庭開放	8日	121人
体育館開放	0日	0人
図書室開放	5日	45人



2. 山田小学校（実施日数：14 日）

延べ参加児童数	394人
参加率	28.2%
うち留守家庭児童会室児童数	182人
留守家庭児童参加率	46.2%
うち放課後自習教室児童数	76人
放課後自習教室児童参加率	19.3%
1日平均参加児童数	28.1人

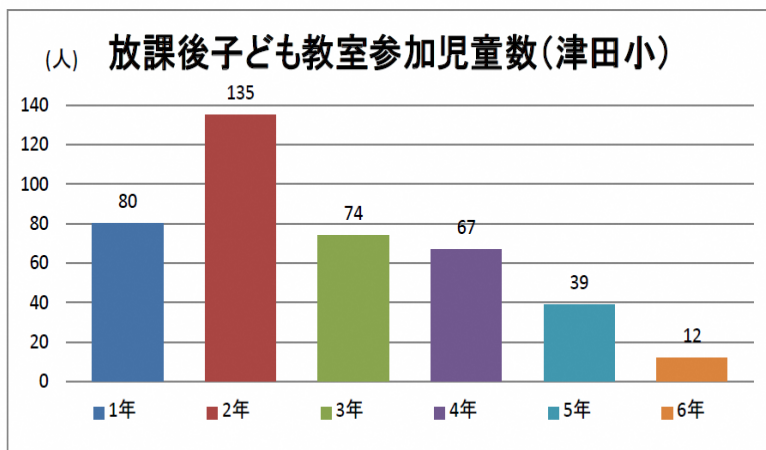
	日数	参加児童数
校庭開放	0日	0人
体育館開放	5日	99人
図書室開放	0日	0人



3. 津田小学校（実施日数：14日）

延べ参加児童数	407人
参加率	21.8%
うち留守家庭児童会室児童数	102人
留守家庭児童参加率	25.1%
うち放課後自習教室児童数	27人
放課後自習教室児童参加率	6.6%
1日平均参加児童数	29.1人

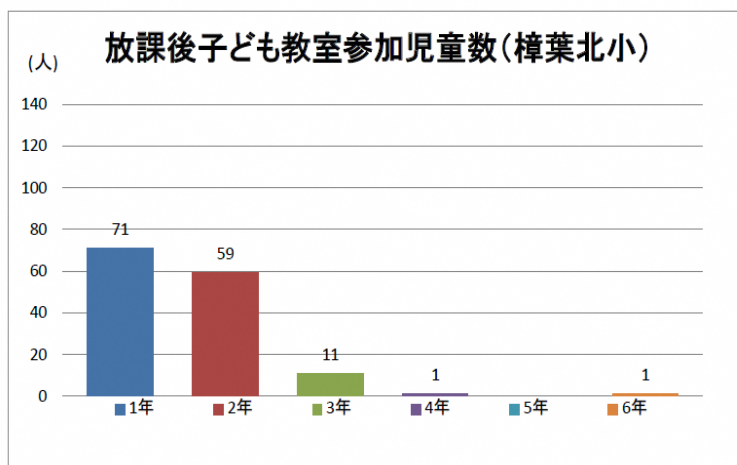
	日数	参加児童数
校庭開放	1日	31人
体育館開放	3日	87人
図書室開放	7日	120人



4. 樟葉北小学校（実施日数：15日）

延べ参加児童数	143人
参加率	12.2%
うち留守家庭児童会室児童数	45人
留守家庭児童参加率	31.5%
うち放課後自習教室児童数	0人
放課後自習教室児童参加率	0.0%
1日平均参加児童数	9.5人

	日数	参加児童数
校庭開放	1日	10人
体育館開放	0日	0人
図書室開放	0日	0人



◆事業の実施状況について

○直近の利用登録の状況

学校別の登録状況では、11月26日現在、蹉跎小学校 41.9%、山田小学校 55.0%、津田小学校 24.2%、樟葉北小学校 29.2%となっている。山田小学校は週1回の校庭開放を休止して放課後子ども教室を実施していることと、校区に広い公園や広場がなく保護者が学校で遊べるような取り組みを求めていることが高い登録率の要因と考えられる。

○参加状況

学校別の参加率は、蹉跎小学校 15.3%、山田小学校 28.2%、津田小学校 21.8%、樟葉北小学校 12.2%となっている。4校ともに高学年の参加率は低く、低学年が多く参加している傾向が見られる。蹉跎小学校では3年生の参加が少ない。山田小学校では学年別で1年生と3年生、4年生の利用が高い。樟葉北小学校は3年生以上の利用が少なく、1日の平均利用人数も9.5人と少ない。一方で参加が最も多かった日は、蹉跎小学校と津田小学校の40人があげられる。

今後、第2クールにおける体験活動等の教室実施日の参加状況を注視していく。

○留守家庭児童会室児童

留守家庭児童会室児童の登録状況は、蹉跎小学校 46.6%、山田小学校 58.5%、津田小学校 21.6%、樟葉北小学校 36.9%となっている。

放課後子ども教室に参加した児童のうち、留守家庭児童会室に在籍している児童の割合は、蹉跎小学校 20.5%、山田小学校 46.2%、津田小学校 25.1%、樟葉北小学校 31.5%となっている。このことから生活の場としてのニーズが一定割合存在することがうかがえる。特に山田小学校は、留守家庭児童会室の在籍児童の半数弱が放課後子ども教室に参加している。

○放課後自習教室

放課後子ども教室の実施日に、放課後自習教室の該当児童が数パーセント含まれているが、学校により対象学年や実施日が違うため、学校間で参加人数の比較はできない。今後の参加状況の推移を見ていく。特筆すべきは、樟葉北小の児童は自習教室の実施日には放課後子ども教室に参加することがなかった。このことは、学習と遊びを切り分けていることが考えられる。

○施設利用の状況

校庭や体育館が使用できる日が学校によって異なり、校庭等の自由開放が少ない学校は事業への参加者も少なくなる傾向が見られる。今後も施設の利用について学校と連携を図っていく。

◆第2クール以降における検証のポイント

- ①放課後子ども教室モデル事業への参加者及び参加率の推移
- ②実施内容（体験教室等の活動の日とそれ以外の日）による参加の違い
- ③活動場所（校庭又は体育館）による参加の違い
- ④留守家庭児童会室に在籍している児童の参加状況
- ⑤放課後自習教室に在籍している児童の参加状況
- ⑥学年による参加の違い
- ⑦曜日による参加の違い

《参 考》

【枚方市の放課後の取組み】

	13:15	14:30	15:30	16:30	19:00
授業		5時限	6時限	放 課 後	
放課後自習教室					
放課後子ども教室モデル事業					
留守家庭児童会室					

※時間は学校によって異なるため、おおよその時間を示している。

※学年によって参加時間が異なる。