

第 2 章 財 政

1. 令和元年度の主な事業と経営状況
2. 令和元年度 決算の概要
 - (1) 収益的収入
 - (2) 収益的支出
 - (3) 資本的収入
 - (4) 資本的支出
3. 収益的収支の推移
4. 費 用 構 成
5. 部門別給水原価
6. 目的別給水原価
7. 資本的収支の推移
8. 貸 借 対 照 表
 - (1) 資 産 の 部
 - (2) 負債・資本の部
9. 令和元年度キャッシュ・フロー計算書
10. 重要な会計方針及び財務諸表注記
11. 企 業 債 の 概 況
12. 他会計繰入金明細書
13. 業 務 分 析
14. 経 営 分 析
15. 参 考 資 料

※本章の金額は、原則として消費税抜きで表示しています。

1. 令和元年度の主な事業と経営状況

令和元年度の業務量は、給水人口が399,933人で1,361人減少(前年度比較。以下同じ)し、年間配水量は45,194,481 m³で269,619 m³減少しました。また、年間有収水量は41,745,634 m³で386,157 m³減少し、有収率は92.4%で0.3ポイント減少しました。

事業面では、引き続き、中宮浄水場更新にかかる事業者選定基準の作成等に取り組むとともに、送配水管等の改良工事や鷹塚山配水場の更新工事等に取り組みました。

一方、経営面では、収益において、固定資産の売却に伴い特別利益が31,652千円(著増)増加しましたが、大口利用者の地下水転換や人口減少の影響などにより、給水収益が82,933千円(1.4%)、受託工事収益が28,214千円(95.4%)、分担金が13,633千円(7.2%)それぞれ減少し、収益全体では141,102千円(2.1%)減少の6,574,294千円となりました。

これに対し、費用では、固定資産の除却に伴い特別損失が14,214千円(36.2%)、薬品費が8,537千円(12.0%)それぞれ増加したものの、受水費が65,463千円(11.9%)、修繕費が62,601千円(20.7%)、職員給与費が34,523千円(5.5%)それぞれ減少したことにより、費用全体で189,297千円(3.5%)減少の5,204,645千円となり、収支差引額では、1,369,649千円の純利益を計上しました。

今後も、良質な水道水を将来にわたって安定的に供給するため、「枚方市水道事業経営戦略」や「枚方市水道施設整備基本計画」に基づき、企業債のあり方の検討や事務事業の見直し等に取り組むとともに、効率的な維持管理や、施設・管路の計画的な更新・改良を進め、合わせてスペックダウンや性能の検討等を行い、持続可能な安定経営に努めます。

2. 令和元年度 決算の概要

(1) 収益的収入（税込）

区 分	予 算		
	当 初 予 算 額	補 正 予 算 額	地方公営企業法第24条 第3項の規定による 支出額に係る財源充当額
第1款 水道事業収益	7,118,661,000	△ 57,474,000	0
第1項 営業収益	6,307,787,000	△ 52,318,000	0
第2項 営業外収益	795,759,000	△ 5,156,000	0
第3項 特別利益	15,115,000	0	0

(2) 収益的支出（税込）

区 分	予 算					小 計
	当 初 予 算 額	補 正 予 算 額	予 備 費 支 出 額	流 用 増 減 額	地方公営 企業法第 24条第3 項の規定 による 支出額	
第1款 水道事業費用	6,206,799,000	△ 40,298,000	0	0	0	6,166,501,000
第1項 営業費用	5,603,804,000	△ 25,594,000	0	0	0	5,578,210,000
第2項 営業外費用	497,122,000	△ 13,000	0	0	0	497,109,000
第3項 特別損失	75,873,000	△ 14,691,000	0	0	0	61,182,000
第4項 予備費	30,000,000	0	0	0	0	30,000,000

(単位：円)

額		予 算 額 に 比 べ	
合 計	決 算 額	決 算 額 の 増 減	備 考
7,061,187,000	7,087,435,233	26,248,233	
6,255,469,000	6,195,793,011	△ 59,675,989	(うち仮受消費税 494,472,535)
790,603,000	857,875,108	67,272,108	(うち仮受消費税 18,664,978)
15,115,000	33,767,114	18,652,114	(うち仮受消費税 74,535)

(単位：円)

額			地方公営企業法		
地方公営企業法 第26条第2項の 規定による繰越額	合 計	決 算 額	第26条第2項の 規定による繰越額	不 用 額	備 考
0	6,166,501,000	5,454,444,508	64,500	711,991,992	
0	5,578,210,000	4,978,280,060	64,500	599,865,440	(うち仮払消費税 173,763,538)
0	497,109,000	422,203,236	0	74,905,764	(うち仮払消費税 140,257)
0	61,182,000	53,961,212	0	7,220,788	(うち仮払消費税 468,284)
0	30,000,000	0	0	30,000,000	

(3) 資本的収入（税込）

区 分	予 算			
	当 初 予 算 額	補 正 予 算 額	小 計	地方公営企業法第26条の規定による繰越額に係る財源充当額
第1款 資本的収入	2,376,926,000	△ 130,200,000	2,246,726,000	130,000,000
第1項 企業債	1,854,900,000	△ 126,200,000	1,728,700,000	0
第2項 工事負担金	222,000,000	0	222,000,000	130,000,000
第3項 国府補助金	39,416,000	△ 4,000,000	35,416,000	0
第4項 固定資産売却代金	1,955,000	0	1,955,000	0
第5項 他会計負担金	5,640,000	0	5,640,000	0
第6項 その他資本的収入	253,015,000	0	253,015,000	0

(4) 資本的支出（税込）

区 分	予 算					
	当 初 予 算 額	補 正 予 算 額	流 用 増減額	小 計	地方公営企業法第26条の規定による繰越額	継 続 費 通 次 繰 越 額
第1款 資本的支出	6,418,926,000	△ 486,241,000	0	5,932,685,000	354,000,000	666,519,928
第1項 建設改良費	4,636,048,000	△ 476,241,000	0	4,159,807,000	354,000,000	666,519,928
第2項 固定負債償還金	1,703,438,000	0	0	1,703,438,000	0	0
第3項 固定資産購入費	79,440,000	△ 10,000,000	0	69,440,000	0	0

資本的収入額が資本的支出額に不足する額3,359,182,807円は、当年度消費税資本的収支調整額253,318,148円、建設改良積立金

(単位：円)

額		決算額	予算額に比べ 決算額の増減	備考
継続費通次 繰越額に係る 財源充当額	合計			
73,000,000	2,449,726,000	2,010,367,676	△ 439,358,324	
73,000,000	1,801,700,000	1,460,100,000	△ 341,600,000	
0	352,000,000	254,241,653	△ 97,758,347	(うち仮受消費税 477,378)
0	35,416,000	35,416,000	0	
0	1,955,000	1,955,593	593	
0	5,640,000	5,640,000	0	
0	253,015,000	253,014,430	△ 570	

(単位：円)

額	決算額	翌年度繰越額			不用額	備考
		地方公営企業法 第26条の規定に よる繰越額	継続費通次 繰越額	合計		
6,953,204,928	5,369,550,483	159,510,000	656,376,163	815,886,163	767,768,282	
5,180,326,928	3,645,817,198	159,510,000	656,376,163	815,886,163	718,623,567	(うち仮払消費税 275,930,266)
1,703,438,000	1,684,829,513	0	0	0	18,608,487	
69,440,000	38,903,772	0	0	0	30,536,228	(うち仮払消費税 3,188,795)

200,000,000円、過年度損益勘定留保資金920,537,837円、当年度損益勘定留保資金1,985,326,822円で補てんした。

3. 収益的収支の推移

科目	年度	令和元年度			平成30年度		
		金額	構成 比率	対前年 度比率	金額	構成 比率	対前年 度比率
水道事業収益		6,574,294	100.0	97.9	6,715,396	100.0	97.8
営業収益		5,701,320	86.7	98.1	5,809,883	86.7	98.3
給水収益		5,683,152	86.4	98.6	5,766,085	85.9	99.3
受託工事収益		1,368	0.0	4.6	29,582	0.5	35.8
他会計負担金		3,386	0.1	72.2	4,690	0.1	92.1
その他営業収益		13,414	0.2	140.8	9,526	0.2	75.9
営業外収益		839,281	12.8	92.9	903,472	13.3	94.2
受取利息		7,573	0.1	45.2	16,753	0.2	98.7
分担金		175,166	2.7	92.8	188,799	2.8	81.0
他会計負担金		4,589	0.1	皆増	0	-	-
他会計補助金		106,485	1.6	91.8	115,971	1.7	106.5
長期前受金戻入		487,094	7.4	99.2	491,148	7.3	93.2
引当金戻入		0	-	-	0	-	-
資本費繰入収益		22,300	0.4	51.5	43,331	0.6	128.0
雑収益		36,074	0.5	76.0	47,470	0.7	123.2
特別利益		33,693	0.5	著増	2,041	0.0	228.8
固定資産売却益		32,401	0.5	皆増	0	-	-
過年度損益修正益		932	0.0	45.7	2,041	0.0	228.8
引当金戻入		360	0.0	皆増	0	-	-
その他特別利益		0	-	-	0	-	-
水道事業費用		5,204,645	100.0	96.5	5,393,942	100.0	100.4
営業費用		4,804,517	92.3	96.3	4,991,215	92.5	100.2
原水及び浄水費		1,455,078	27.9	92.4	1,574,959	29.2	100.6
配水及び給水費		640,547	12.3	97.8	655,140	12.1	101.3
受託工事費		3,545	0.1	13.0	27,370	0.5	33.6
業務費		211,913	4.1	98.8	214,467	4.0	101.8
総係費		227,904	4.4	88.4	257,710	4.8	129.6
減価償却費		2,179,706	41.9	99.6	2,188,318	40.5	101.1
資産減耗費		85,824	1.6	117.2	73,251	1.4	65.9
営業外費用		346,635	6.7	95.4	363,448	6.8	94.4
支払利息及び企業債取扱費		308,095	5.9	89.8	343,140	6.4	90.9
雑支出		38,540	0.8	189.8	20,308	0.4	275.2
特別損失		53,493	1.0	136.2	39,279	0.7	396.1
災害による損失		0	-	皆減	27,598	0.5	皆増
過年度損益修正損		1,415	0.0	37.3	3,789	0.1	253.3
その他特別損失		52,078	1.0	659.9	7,892	0.1	93.7
収支差引		1,369,649	-	-	1,321,454	-	-

(単位:千円、%)

平成 29 年度			平成 28 年度			平成 27 年度			平成 26 年度		
金額	構成	対前年	金額	構成	対前年	金額	構成	対前年	金額	構成	対前年
	比率	度比率		比率	度比率		比率	度比率		比率	度比率
6,867,818	100.0	99.8	6,878,941	100.0	98.2	7,008,205	100.0	98.5	7,118,175	100.0	92.2
5,908,286	86.0	98.8	5,977,890	87.0	99.9	5,985,263	85.4	97.1	6,163,330	86.6	93.8
5,807,935	84.5	99.4	5,840,998	84.9	98.2	5,945,335	84.8	97.6	6,088,419	85.5	94.5
82,705	1.2	71.1	116,385	1.8	609.0	19,110	0.3	35.3	54,060	0.8	50.2
5,095	0.1	68.4	7,446	0.1	81.5	9,139	0.1	163.9	5,576	0.1	71.2
12,551	0.2	96.1	13,061	0.2	111.8	11,679	0.2	76.5	15,275	0.2	97.4
958,640	14.0	106.5	900,503	13.0	88.1	1,022,441	14.6	109.8	931,151	13.1	81.6
16,974	0.2	72.6	23,394	0.3	81.8	28,607	0.4	97.2	29,424	0.4	85.9
233,168	3.4	154.6	150,801	2.2	57.1	264,281	3.8	134.1	197,012	2.8	74.4
0	-	-	0	-	-	0	-	-	0	-	-
108,855	1.6	100.5	108,347	1.6	93.7	115,588	1.6	103.3	111,928	1.6	87.5
527,254	7.7	95.3	552,991	8.0	98.9	559,352	8.0	103.5	540,439	7.6	99.3
0	-	-	0	-	皆減	19,894	0.3	著増	1,036	0.0	皆増
33,847	0.5	111.7	30,291	0.4	130.5	23,206	0.3	60.9	38,117	0.5	140.3
38,542	0.6	111.1	34,679	0.5	301.2	11,513	0.2	87.3	13,195	0.2	84.0
892	0.0	162.8	548	0.0	109.4	501	0.0	2.1	23,694	0.3	830.8
0	-	-	0	-	-	0	-	-	0	-	-
892	0.0	162.8	548	0.0	109.4	501	0.0	54.6	918	0.0	64.4
0	-	-	0	-	-	0	-	-	0	-	-
0	-	-	0	-	-	0	-	皆減	22,776	0.3	皆増
5,374,542	100.0	94.0	5,714,728	100.0	97.9	5,838,800	100.0	103.0	5,668,203	100.0	88.4
4,979,799	92.7	96.9	5,141,643	90.0	96.0	5,358,190	91.7	103.3	5,187,344	91.5	90.0
1,566,233	29.1	102.2	1,532,540	26.8	105.3	1,455,729	24.9	102.4	1,422,172	25.1	90.6
646,463	12.0	104.1	621,124	10.9	91.8	676,833	11.6	98.0	690,540	12.2	100.5
81,360	1.5	73.4	110,872	1.9	586.0	18,919	0.3	34.8	54,320	1.0	50.0
210,658	4.0	95.8	219,892	3.9	111.3	197,497	3.4	99.5	198,424	3.5	89.6
198,852	3.7	59.9	331,793	5.8	163.7	202,729	3.5	68.9	294,428	5.1	69.6
2,165,028	40.3	98.5	2,199,006	38.5	86.7	2,535,886	43.4	102.9	2,465,429	43.5	99.5
111,205	2.1	88.0	126,416	2.2	46.7	270,597	4.6	436.2	62,031	1.1	22.7
384,826	7.1	91.7	419,637	7.3	90.8	462,164	8.0	96.8	477,263	8.4	94.7
377,447	7.0	91.4	413,144	7.2	92.3	447,497	7.7	95.0	471,019	8.3	94.6
7,379	0.1	113.6	6,493	0.1	44.3	14,667	0.3	234.9	6,244	0.1	98.9
9,917	0.2	6.5	153,448	2.7	831.9	18,446	0.3	513.0	3,596	0.1	2.5
0	-	-	0	-	-	0	-	-	0	-	-
1,496	0.0	76.0	1,969	0.0	193.0	1,020	0.0	28.4	3,596	0.1	174.1
8,421	0.2	5.6	151,479	2.7	869.3	17,426	0.3	皆増	0	-	皆減
1,493,276	-	-	1,164,213	-	-	1,169,405	-	-	1,449,972	-	-

4-1. 費用構成(総費用)

科目	年度	令和元年度			平成30年度		
		金額	構成 比率	対前年 度比率	金額	構成 比率	対前年 度比率
職員給与費		591,868	11.4	94.5	626,391	11.6	107.7
支払利息		308,095	5.9	89.8	343,140	6.4	90.9
減価償却費		2,179,706	41.9	99.6	2,188,318	40.6	101.1
動力費		429,470	8.3	99.4	432,254	8.0	99.1
修繕費		240,515	4.6	79.3	303,116	5.6	110.0
材料費		11,999	0.2	113.0	10,614	0.2	94.9
薬品費		79,759	1.5	112.0	71,222	1.3	106.0
委託料		513,212	9.9	100.2	512,025	9.5	105.0
工事請負費		9,475	0.2	31.6	30,030	0.6	41.2
受水費		486,327	9.3	88.1	551,790	10.2	95.7
その他		354,219	6.8	109.0	325,042	6.0	100.5
合計		5,204,645	100.0	96.5	5,393,942	100.0	100.4

4-2. 費用構成(受託工事費及び材料売却原価、特別損失を除く。)

科目	年度	令和元年度			平成30年度		
		金額	構成 比率	対前年 度比率	金額	構成 比率	対前年 度比率
職員給与費		588,669	11.4	94.5	623,210	11.7	109.4
支払利息		308,095	6.0	89.8	343,140	6.4	90.9
減価償却費		2,179,706	42.3	99.6	2,188,318	41.1	101.1
動力費		429,470	8.3	99.4	432,254	8.1	99.1
修繕費		240,478	4.7	79.3	303,062	5.7	110.0
材料費		11,785	0.2	114.5	10,292	0.2	92.6
薬品費		79,759	1.6	112.0	71,222	1.3	106.0
委託料		513,212	10.0	100.2	512,025	9.6	105.0
工事請負費		9,475	0.2	149.4	6,340	0.1	179.9
受水費		486,327	9.5	88.1	551,790	10.4	95.7
その他		300,631	5.8	105.2	285,640	5.4	91.2
合計		5,147,607	100.0	96.6	5,327,293	100.0	100.8

(単位:千円、%)

平成 29 年度			平成 28 年度			平成 27 年度			平成 26 年度		
金額	構成 比率	対前年 度比率	金額	構成 比率	対前年 度比率	金額	構成 比率	対前年 度比率	金額	構成 比率	対前年 度比率
581,437	10.8	78.5	740,545	13.0	121.1	611,711	10.5	78.7	777,148	13.7	85.7
377,447	7.0	91.4	413,144	7.2	92.3	447,497	7.7	95.0	471,019	8.3	94.6
2,165,028	40.3	98.5	2,199,006	38.5	86.7	2,535,886	43.4	102.9	2,465,429	43.5	99.5
436,002	8.1	104.4	417,494	7.3	93.9	444,583	7.6	97.2	457,243	8.1	110.7
275,500	5.1	96.0	286,908	5.0	161.5	177,653	3.0	165.2	107,545	1.9	117.0
11,182	0.2	90.0	12,426	0.2	110.1	11,281	0.2	76.7	14,709	0.2	103.3
67,170	1.3	105.3	63,818	1.1	100.2	63,690	1.1	86.8	73,409	1.3	104.7
487,755	9.1	100.2	486,602	8.5	113.2	429,750	7.4	102.2	420,447	7.4	101.6
72,901	1.4	69.5	104,850	1.9	583.5	17,969	0.3	36.5	49,254	0.9	52.6
576,704	10.7	102.8	560,755	9.8	94.8	591,529	10.1	98.6	599,915	10.6	75.8
323,416	6.0	75.4	429,180	7.5	84.6	507,251	8.7	218.6	232,085	4.1	36.2
5,374,542	100.0	94.0	5,714,728	100.0	97.9	5,838,800	100.0	103.0	5,668,203	100.0	88.4

(単位:千円、%)

平成 29 年度			平成 28 年度			平成 27 年度			平成 26 年度		
金額	構成 比率	対前年 度比率	金額	構成 比率	対前年 度比率	金額	構成 比率	対前年 度比率	金額	構成 比率	対前年 度比率
569,662	10.8	78.4	726,755	13.3	119.5	608,380	10.5	78.9	770,771	13.7	86.8
377,447	7.1	91.4	413,144	7.6	92.3	447,497	7.7	95.0	471,019	8.4	94.6
2,165,028	41.0	98.5	2,199,006	40.3	86.7	2,535,886	43.7	102.9	2,465,429	43.9	99.5
436,002	8.3	104.4	417,494	7.7	93.9	444,583	7.7	97.2	457,243	8.2	110.7
275,487	5.2	96.0	286,888	5.3	161.5	177,603	3.1	165.2	107,496	1.9	117.1
11,115	0.2	90.7	12,255	0.2	109.3	11,209	0.2	78.5	14,276	0.3	103.2
67,170	1.3	105.3	63,818	1.2	100.2	63,690	1.1	86.8	73,409	1.3	104.7
487,755	9.2	100.2	486,602	8.9	114.0	426,697	7.3	101.5	420,447	7.5	101.6
3,525	0.1	43.7	8,063	0.1	142.5	5,657	0.1	284.3	1,990	0.0	49.0
576,704	10.9	102.8	560,755	10.3	94.8	591,529	10.2	98.6	599,915	10.7	75.8
313,370	5.9	113.7	275,628	5.1	56.4	488,704	8.4	214.1	228,292	4.1	46.1
5,283,265	100.0	96.9	5,450,408	100.0	93.9	5,801,435	100.0	103.4	5,610,287	100.0	91.1

5. 部門別給水原価

科目	年度	令和元年度			平成30年度		
		金額	構成比率	対前年度比率	金額	構成比率	対前年度比率
営業費用		115.01	93.3	97.6	117.82	93.2	102.0
原水及び浄水費		34.86	28.3	93.3	37.38	29.6	101.2
配水及び給水費		15.34	12.5	98.6	15.55	12.3	102.0
業務費		5.08	4.1	99.8	5.09	4.0	102.4
総係費		5.46	4.4	89.2	6.12	4.8	130.5
減価償却費		52.21	42.3	100.5	51.94	41.1	101.8
資産減耗費		2.06	1.7	118.4	1.74	1.4	66.4
営業外費用		8.30	6.7	96.2	8.63	6.8	95.1
支払利息及び企業債取扱費		7.38	6.0	90.6	8.15	6.4	91.6
雑支出		0.92	0.7	191.7	0.48	0.4	282.4
小計		123.31	100.0	97.5	126.45	100.0	101.5
長期前受金戻入見合い分		△ 11.67	-	-	△ 11.66	-	-
合計		111.64	-	97.3	114.79	-	102.4

6. 目的別給水原価

科目	年度	令和元年度			平成30年度		
		金額	構成比率	対前年度比率	金額	構成比率	対前年度比率
職員給与費		14.10	11.4	95.3	14.79	11.7	110.1
支払利息		7.38	6.0	90.6	8.15	6.4	91.6
減価償却費		52.21	42.3	100.5	51.94	41.1	101.8
動力費		10.29	8.3	100.3	10.26	8.1	99.8
修繕費		5.76	4.7	80.1	7.19	5.7	110.8
材料費		0.28	0.2	112.0	0.25	0.2	96.2
薬品費		1.91	1.6	113.0	1.69	1.3	107.0
委託料		12.30	10.0	101.2	12.15	9.6	105.7
工事請負費		0.23	0.2	153.3	0.15	0.1	187.5
受水費		11.65	9.5	88.9	13.10	10.4	96.3
その他		7.20	5.8	106.2	6.78	5.4	91.7
小計		123.31	100.0	97.5	126.45	100.0	101.5
長期前受金戻入見合い分		△ 11.67	-	-	△ 11.66	-	-
合計		111.64	-	97.3	114.79	-	102.4

(単位:円、%)

平成 29 年度			平成 28 年度			平成 27 年度			平成 26 年度		
金額	構成 比率	対前年 度比率	金額	構成 比率	対前年 度比率	金額	構成 比率	対前年 度比率	金額	構成 比率	対前年 度比率
115.48	92.7	97.8	118.09	92.3	95.1	124.18	92.1	105.2	118.04	91.5	92.9
36.92	29.6	102.6	35.97	28.1	106.2	33.86	25.1	103.5	32.70	25.4	92.7
15.24	12.2	104.5	14.58	11.4	92.6	15.74	11.7	99.1	15.88	12.3	102.8
4.97	4.0	96.3	5.16	4.0	112.4	4.59	3.4	100.7	4.56	3.5	91.6
4.69	3.8	60.2	7.79	6.1	165.0	4.72	3.5	69.7	6.77	5.2	71.3
51.04	41.0	98.9	51.62	40.3	87.5	58.98	43.7	104.0	56.70	44.0	101.8
2.62	2.1	88.2	2.97	2.3	47.2	6.29	4.7	439.9	1.43	1.1	23.3
9.07	7.3	92.1	9.85	7.7	91.6	10.75	7.9	97.9	10.98	8.5	96.9
8.90	7.2	91.8	9.70	7.6	93.2	10.41	7.7	96.1	10.83	8.4	96.8
0.17	0.1	113.3	0.15	0.1	44.1	0.34	0.2	226.7	0.15	0.1	107.1
124.55	100.0	97.4	127.94	100.0	94.8	134.93	100.0	104.6	129.02	100.0	93.2
△ 12.43	-	-	△ 12.98	-	-	△ 13.01	-	-	△ 12.43	-	-
112.12	-	97.5	114.96	-	94.3	121.92	-	104.6	116.59	-	92.4

(単位:円、%)

平成 29 年度			平成 28 年度			平成 27 年度			平成 26 年度		
金額	構成 比率	対前年 度比率	金額	構成 比率	対前年 度比率	金額	構成 比率	対前年 度比率	金額	構成 比率	対前年 度比率
13.43	10.8	78.7	17.06	13.3	120.6	14.15	10.5	79.9	17.72	13.7	88.8
8.90	7.1	91.8	9.70	7.6	93.2	10.41	7.7	96.1	10.83	8.4	96.8
51.04	41.0	98.9	51.62	40.3	87.5	58.98	43.7	104.0	56.70	44.0	101.8
10.28	8.3	104.9	9.80	7.7	94.8	10.34	7.6	98.4	10.51	8.1	113.3
6.49	5.2	96.4	6.73	5.3	163.0	4.13	3.1	167.2	2.47	1.9	119.9
0.26	0.2	89.7	0.29	0.2	111.5	0.26	0.2	78.8	0.33	0.3	106.5
1.58	1.3	105.3	1.50	1.2	101.4	1.48	1.1	87.6	1.69	1.3	107.0
11.50	9.2	100.7	11.42	8.9	115.1	9.92	7.4	102.6	9.67	7.5	104.0
0.08	0.1	42.1	0.19	0.1	146.2	0.13	0.1	260.0	0.05	0.0	55.6
13.60	10.9	103.3	13.16	10.3	95.6	13.76	10.2	99.7	13.80	10.7	77.7
7.39	5.9	114.2	6.47	5.1	56.9	11.37	8.4	216.6	5.25	4.1	47.2
124.55	100.0	97.4	127.94	100.0	94.8	134.93	100.0	104.6	129.02	100.0	93.2
△ 12.43	-	-	△ 12.98	-	-	△ 13.01	-	-	△ 12.43	-	-
112.12	-	97.5	114.96	-	94.3	121.92	-	104.6	116.59	-	92.4

7. 資本的収支の推移(税込)

科目	年度	令和元年度		平成30年度	
		金額	対前年度比率	金額	対前年度比率
資本的収入		2,010,368	68.8	2,922,248	158.6
企業債		1,460,100	134.3	1,087,100	72.2
上水道事業債		848,700	182.7	464,500	178.4
上水道施設改良事業債		611,400	98.2	622,600	50.0
工事負担金		254,242	432.3	58,812	25.4
固定資産売却代金		1,956	皆増	0	-
国府補助金		35,416	143.1	24,750	皆増
他会計出資金		0	-	0	-
他会計負担金		5,640	皆増	0	-
他会計補助金		0	-	0	-
その他資本的収入		253,014	14.4	1,751,586	1,668.1
資本的支出		5,369,550	114.9	4,674,176	93.4
建設改良費		3,645,817	121.2	3,007,268	88.2
事務費		377,084	124.9	302,021	100.3
建設改良事業費		1,208,297	159.2	758,990	66.5
中宮浄水場更新事業費		35,716	9.5	377,932	122.6
管理棟・水質試験棟更新事業費		0	-	0	皆減
春日受水場更新事業費		0	-	0	-
鷹塚山配水場更新事業費		402,470	80.9	497,790	429.5
高度浄水施設コントローラ更新事業費		0	-	0	-
鉛管解消事業費		859,322	137.0	627,161	55.5
上水道施設整備基本計画策定事業費		0	皆減	47,412	皆増
津田低区配水場耐震化事業費		273,238	著増	23,765	皆増
送配水管更生事業費		388,029	123.7	313,690	99.4
送配水管更新事業費		101,661	173.8	58,507	120.7
固定負債償還金		1,684,829	103.2	1,633,150	104.3
企業債償還金		1,684,829	103.2	1,633,150	104.3
固定負債償還金		0	-	0	-
固定資産購入費		38,904	115.2	33,758	113.8
有形固定資産購入費		38,904	115.2	33,758	113.8
無形固定資産購入費		0	-	0	-
投資		0	-	0	-
長期貸付金		0	-	0	-
収支差引		△ 3,359,182	-	△ 1,751,928	-
補填財源	建設改良積立金	200,000	-	200,000	-
	過年度損益勘定留保資金	920,538	-	0	-
	当年度損益勘定留保資金	1,985,326	-	1,349,885	-
	その他	253,318	-	202,043	-
	計	3,359,182	-	1,751,928	-

(単位:千円、%)

平成 29 年度		平成 28 年度		平成 27 年度		平成 26 年度	
金額	対前年 度比率	金額	対前年 度比率	金額	対前年 度比率	金額	対前年 度比率
1,842,102	62.1	2,967,901	190.4	1,559,056	86.9	1,794,533	116.1
1,505,300	147.8	1,018,200	90.7	1,122,800	90.9	1,235,500	111.8
260,300	41.4	628,400	111.2	565,200	55.8	1,012,500	128.4
1,245,000	319.4	389,800	69.9	557,600	250.0	223,000	70.3
231,796	171.4	135,239	85.3	158,592	84.3	188,103	106.0
0	-	0	-	0	-	0	皆減
0	皆減	1,660	皆増	0	-	0	-
0	皆減	12,900	23.5	54,900	23.3	235,300	220.1
0	-	0	-	0	-	0	-
0	-	0	-	0	皆減	75,630	55.8
105,006	5.8	1,799,902	808.0	222,764	371.3	60,000	293.8
5,003,785	69.5	7,204,869	139.0	5,181,566	106.5	4,863,045	120.5
3,407,937	81.9	4,161,708	112.8	3,688,534	108.1	3,412,148	134.1
301,000	97.1	309,905	110.8	279,605	103.6	269,818	107.5
1,140,514	81.4	1,401,343	141.0	993,980	122.1	814,336	86.9
308,209	26.9	1,147,888	皆増	0	-	0	-
48,671	16.6	293,120	24.3	1,208,265	286.8	421,316	203.2
0	-	0	皆減	42,460	4.0	1,060,336	200.6
115,890	738.3	15,697	40.5	38,803	皆増	0	皆減
0	-	0	皆減	493,113	230.8	213,659	423.2
1,129,645	115.1	981,747	168.8	581,571	91.9	632,683	113.7
0	-	0	-	0	-	0	-
0	-	0	-	0	-	0	-
315,541	2,627.8	12,008	23.7	50,737	皆増	0	-
48,467	皆増	0	-	0	-	0	-
1,566,171	103.1	1,518,931	104.9	1,447,664	100.7	1,437,360	97.5
1,566,171	103.1	1,518,931	104.9	1,447,664	104.8	1,380,861	101.4
0	-	0	-	0	皆減	56,499	50.2
29,677	122.5	24,230	53.4	45,368	335.1	13,537	80.8
29,677	122.5	24,230	53.8	45,028	332.6	13,537	92.5
0	-	0	皆減	340	皆増	0	皆減
0	皆減	1,500,000	皆増	0	-	0	-
0	皆減	1,500,000	皆増	0	-	0	-
△ 3,161,683	-	△ 4,236,968	-	△ 3,622,510	-	△ 3,068,512	-
640,729	-	965,871	-	500,000	-	400,000	-
0	-	594,072	-	652,284	-	593,913	-
2,289,790	-	2,474,482	-	2,229,836	-	1,874,619	-
231,164	-	202,543	-	240,390	-	199,980	-
3,161,683	-	4,236,968	-	3,622,510	-	3,068,512	-

8. 貸借対照表

(1) 資産の部

科目	年度	令和元年度		平成30年度	
		金額	対前年 度比率	金額	対前年 度比率
資産		74,109,007	101.4	73,094,372	100.7
固定資産		66,558,979	101.4	65,663,728	98.5
有形固定資産		65,730,522	101.6	64,667,242	101.2
土地		11,117,532	100.0	11,119,488	100.0
立木		2,285	100.0	2,285	100.0
建物		2,334,787	96.5	2,419,919	96.4
構築物		44,978,081	102.0	44,111,574	100.1
機械及び装置		5,113,427	96.2	5,314,695	96.7
車両及び運搬品		34,556	158.9	21,749	124.6
器具及び備品		78,651	88.7	88,645	95.1
工具		5,851	97.5	5,998	85.0
リース資産		101,110	305.5	33,097	51.5
建設仮勘定		1,964,242	126.7	1,549,792	301.7
無形固定資産		118,663	352.4	33,677	89.5
水利施設利用権		22,134	86.4	25,620	88.0
電話加入権		7,931	100.0	7,931	100.0
ソフトウェア		88,598	著増	126	21.2
投資		709,794	73.7	962,809	35.5
投資有価証券		0	-	0	-
出資金		9,000	100.0	9,000	100.0
長期貸付金		700,794	73.5	953,809	35.3
流動資産		7,550,028	101.6	7,430,644	125.1
現金預金		6,869,850	101.6	6,764,469	126.9
未収金		656,940	102.1	643,663	110.0
貯蔵品		21,915	103.5	21,176	89.3
前払金		1,323	119.5	1,107	100.6
その他流動資産		0	皆減	229	皆増

(単位:千円、%)

平成 29 年度		平成 28 年度		平成 27 年度		平成 26 年度	
金額	対前年度比率	金額	対前年度比率	金額	対前年度比率	金額	対前年度比率
72,586,988	101.8	71,301,892	100.7	70,787,213	99.1	71,450,974	102.1
66,648,098	101.0	65,993,564	102.5	64,366,089	101.0	63,747,578	101.2
63,896,072	101.2	63,132,578	103.2	61,201,220	101.4	60,359,541	101.4
11,119,488	102.9	10,807,528	112.8	9,579,262	100.4	9,537,006	100.0
2,285	100.0	2,285	100.0	2,285	100.0	2,285	100.0
2,511,337	97.0	2,588,003	106.4	2,433,188	172.6	1,409,535	95.8
44,071,409	102.4	43,049,891	100.6	42,804,602	103.6	41,300,256	99.8
5,495,950	94.5	5,815,670	99.1	5,867,479	130.4	4,500,408	85.2
17,459	99.6	17,535	83.5	20,988	95.2	22,039	76.1
93,252	86.7	107,560	90.2	119,201	310.3	38,414	99.5
7,053	101.2	6,971	100.6	6,926	115.6	5,989	84.0
64,230	143.4	44,794	255.4	17,541	72.1	24,328	49.6
513,609	74.2	692,341	198.0	349,748	9.9	3,519,281	202.6
37,631	90.5	41,586	91.3	45,567	92.7	49,171	91.9
29,106	89.3	32,592	90.3	36,077	91.2	39,563	91.9
7,931	100.0	7,931	100.0	7,931	100.0	7,931	100.0
594	55.9	1,063	68.2	1,559	93.0	1,677	66.8
2,714,395	96.3	2,819,400	90.4	3,119,302	93.4	3,338,866	98.2
0	-	0	皆減	199,902	50.0	399,466	100.0
9,000	100.0	9,000	100.0	9,000	100.0	9,000	100.0
2,705,395	96.3	2,810,400	96.6	2,910,400	99.3	2,930,400	98.0
5,938,890	111.9	5,308,328	82.7	6,421,124	83.4	7,703,396	109.5
5,328,798	112.1	4,755,726	110.1	4,319,106	169.4	2,550,094	40.6
585,277	110.8	528,000	92.7	569,465	89.6	635,796	93.8
23,715	100.9	23,508	95.7	24,553	97.7	25,137	100.5
1,100	100.5	1,094	13.7	8,000	8.7	91,880	168.3
0	-	0	皆減	1,500,000	34.1	4,400,489	皆増

(2) 負債・資本の部

科 目	年 度	令 和 元 年 度		平 成 30 年 度	
		金 額	対前年 度比率	金 額	対前年 度比率
負債資本		74,109,007	101.4	73,094,372	100.7
負債		30,887,259	98.8	31,247,913	97.5
固定負債		18,722,837	98.6	18,985,366	96.7
企業債		18,043,314	98.4	18,335,143	96.8
リース債務		80,210	367.3	21,836	61.0
引当金		599,313	95.4	628,387	95.9
流動負債		2,994,039	99.7	3,002,705	105.6
企業債		1,751,929	104.0	1,684,829	103.2
その他償還金		0	-	0	-
リース債務		30,758	220.1	13,973	41.5
未払金		296,349	58.7	504,648	115.9
建設改良未払金		767,121	116.2	660,407	102.6
前受金		59,053	91.0	64,879	1175.6
引当金		55,832	119.6	46,684	84.0
その他流動負債		32,997	120.9	27,285	72.3
繰延収益		9,170,383	99.0	9,259,842	96.5
長期前受金		22,391,612	100.6	22,265,831	99.5
長期前受金収益化累計額		△ 13,221,229	101.7	△ 13,005,989	101.7
資本		43,221,748	103.3	41,846,459	103.3
資本金		27,282,764	100.0	27,282,764	100.0
自己資本金		27,282,764	100.0	27,282,764	100.0
剰余金		15,938,984	109.4	14,563,695	110.0
資本剰余金		3,693,977	100.2	3,688,337	100.0
利益剰余金		12,245,007	112.6	10,875,358	113.8
建設改良積立金		4,548,607	116.1	3,918,300	124.3
その他積立金		6,126,751	112.7	5,435,604	127.4
当年度未処分利益剰余金 (△は当年度未処理欠損金)		1,569,649	103.2	1,521,454	71.3

(単位:千円、%)

平成 29 年度		平成 28 年度		平成 27 年度		平成 26 年度	
金額	対前年 度比率	金額	対前年 度比率	金額	対前年 度比率	金額	対前年 度比率
72,586,988	101.8	71,301,892	100.7	70,787,213	99.1	71,450,974	102.1
32,061,983	99.4	32,270,162	98.0	32,943,222	94.6	34,831,287	99.1
19,624,911	98.9	19,852,964	97.2	20,434,735	96.2	21,239,807	97.8
18,934,029	99.3	19,062,202	97.2	19,610,123	98.0	20,004,824	98.9
35,809	142.3	25,159	459.4	5,477	45.9	11,940	53.5
655,073	85.6	765,603	93.5	819,135	67.0	1,223,043	82.7
2,843,510	106.6	2,666,443	108.3	2,462,171	75.7	3,251,331	112.5
1,631,993	104.3	1,564,691	103.1	1,517,501	104.8	1,447,664	105.3
0	-	0	-	0	-	0	皆減
33,676	144.7	23,274	175.9	13,230	96.2	13,747	46.8
435,383	176.9	246,054	81.0	303,934	103.2	294,460	71.9
643,650	87.7	734,025	174.0	421,839	31.3	1,347,856	174.6
5,519	40.3	13,680	46.2	29,605	52.7	56,125	52.0
55,555	126.3	43,973	36.2	121,422	262.8	46,198	45.3
37,734	92.6	40,746	74.6	54,640	120.7	45,281	110.2
9,593,562	98.4	9,750,755	97.1	10,046,316	97.2	10,340,149	98.3
22,381,752	100.2	22,331,347	99.2	22,518,206	100.1	22,494,941	101.1
△ 12,788,190	101.7	△ 12,580,592	100.9	△ 12,471,890	102.6	△ 12,154,792	103.7
40,525,005	103.8	39,031,730	103.1	37,843,991	103.3	36,619,687	105.0
27,282,764	100.0	27,282,764	100.0	27,269,864	100.2	27,214,964	169.2
27,282,764	100.0	27,282,764	100.0	27,269,864	100.2	27,214,964	169.2
13,242,241	112.7	11,748,966	111.1	10,574,127	112.4	9,404,723	50.1
3,688,337	100.0	3,688,337	100.3	3,677,712	100.0	3,677,712	101.9
9,553,904	118.5	8,060,629	116.9	6,896,415	120.4	5,727,011	37.8
3,152,278	99.1	3,181,785	89.9	3,537,604	113.1	3,128,071	112.3
4,267,621	155.3	2,748,759	162.7	1,689,406	225.6	748,968	皆増
2,134,005	100.2	2,130,085	127.6	1,669,405	90.2	1,849,972	14.9

9. 令和元年度キャッシュ・フロー計算書
(平成31年4月1日から令和2年3月31日まで)

(単位:円)

営業活動によるキャッシュ・フロー	
当年度純利益	1,369,648,912
減価償却費	2,179,706,213
長期前受金戻入額	△ 487,093,770
固定資産除却費	137,901,123
受取利息	△ 7,573,334
支払利息	308,095,755
未収金の増減(△は増加)	△ 16,353,893
未払金の増減(△は減少)	△ 208,298,799
貯蔵品の増減(△は増加)	△ 738,712
退職給付引当金の増減(△は減少)	△ 29,073,491
修繕引当金の増減(△は減少)	8,960,545
賞与等引当金の増減(△は減少)	187,000
貸倒引当金の増減(△は減少)	3,077,324
その他流動資産の増減(△は増加)	12,935
その他流動負債の増減(△は減少)	△ 113,009
その他	6,718,547
小計	3,265,063,346
利息の受取額	2,143,749
営業活動によるキャッシュ・フロー	3,267,207,095

投資活動によるキャッシュ・フロー	
固定資産の取得による支出	△ 3,266,929,433
固定資産の売却による収入	1,955,593
工事負担金	253,764,275
国庫補助による収入	35,416,000
貸付金返還による収入	253,014,430
利息の受取額	5,429,585
未払金の増減(△は減少)	106,713,169
投資活動によるキャッシュ・フロー	△ 2,610,636,381

財務活動によるキャッシュ・フロー	
建設改良費等の財源に充てるための企業債による収入	1,460,100,000
建設改良費等の財源に充てるための企業債の償還による支出	△ 1,684,829,513
他会計からの出資等による収入	6,271,000
利息の支払いによる支出	△ 308,095,755
リース債務の返済による支出	△ 24,635,490
財務活動によるキャッシュ・フロー	△ 551,189,758

資金増加額(又は減少)	105,380,956
資金期首残高	6,764,468,860
資金期末残高	6,869,849,816

10. 重要な会計方針及び財務諸表注記

1. 重要な会計方針

(1) 資産の評価基準及び評価方法

① 有価証券の評価基準及び評価方法

満期保有目的債券

原価法を採用している。

② たな卸資産の評価基準及び評価方法

貯蔵品

移動平均法による原価法を採用している。

(2) 固定資産の減価償却の方法

① 有形固定資産(リース資産を除く。)

・ 減価償却の方法 定額法を採用している。

・ 主な耐用年数

建物 15～50年

構築物 10～60年

機械及び装置 8～20年

器具及び備品 5～10年

② 無形固定資産(リース資産を除く。)

・ 減価償却の方法 定額法を採用している。

・ 主な耐用年数

ダム使用权 55年

水利権 20年

ソフトウェア 5年

③ リース資産

所有権移転外ファイナンス・リース取引に係るリース資産

リース期間を耐用年数とし、残存価額を零とする定額法を採用している。

(3) 引当金の計上方法

① 退職給付引当金

職員の退職手当の支給に備えるため、当事業年度末における退職給付費の要支給額に相当する額を簡便法により計上している。

② 賞与等引当金

職員の期末手当及び勤勉手当の支給とそれに係る法定福利費の支出に備えるため、当事業年度末における支給見込額に基づき、当事業年度の負担に属する額を計上している。

③ 修繕引当金

翌事業年度実施する修繕に係る支出に備えるため、その支出見積額を計上している。

④ 貸倒引当金

債権の不納欠損による損失に備えるため、下表により引当金見積高を算出し、差額補充法により計上している。

区 分	算 定 内 容
一 般 債 権 及 び 貸 倒 懸 念 債 権	「破産更生債権等以外の未収金」×「貸倒実績率」により算出した額を引当金計上。
破 産 更 生 債 権 等	「経営破綻債務者未収金」、「居所不明等未収金」、「精算不能等未収金」について未収金額を全額引当金計上。

(4) 消費税及び地方消費税の会計処理

消費税及び地方消費税の会計処理は税抜方式によっている。

2. キャッシュ・フロー計算書等関連

(1) 資金の範囲

キャッシュ・フロー計算書における資金（現金及び現金同等物）は、手許現金、随時引き出し可能な預金及び容易に換金可能なもの、及び、価値の変動について僅少なリスクしか負わない取得日から1年以内に償還期限の到来する短期有価証券からなる。

(2) 重要な非資金取引の内容

① 当事業年度に新たに計上したファイナンス・リース取引に係る資産及び負債の額は、それぞれ99,795,052円である。

② 当事業年度に新たに計上した受贈財産に係る額は次のとおりである。

資産 110,278,706円

負債 110,278,706円

3. 貸借対照表等関連

(1) 引当金の取崩し

① 退職給付引当金の取崩し

令和元年度において、退職手当支給のため、退職給付引当金71,045,755円を取り崩した。

② 賞与等引当金の取崩し

令和元年度において、期末手当及び勤勉手当の支給とそれに係る法定福利費の支出のため、賞与等引当金41,884,000円を取り崩した。

③ 修繕引当金の取崩し

令和元年度において、災害による浄水施設の設備修繕による修繕費として、修繕引当金4,440,000円を取り崩した。

また、年度末において不用となった360,000円について取り崩した。

④ 貸倒引当金の取崩し

令和元年度において、不納欠損処分に係るものとして、貸倒引当金984,421円を取り崩した。（貸倒れに係る消費税及び地方消費税の額 70,402円）

4. リース契約により使用する固定資産

(1) リース取引の処理方法

- ① リース料総額が300万円以上のファイナンス・リース取引については、通常の売買取引に係る方法に準じた会計処理によっている。
- ② リース料総額が300万円未満のファイナンス・リース取引のうち、物件の引き渡し時にリース料総額が確定しているもの（再リースを除く）については、上記と同様に処理し、それ以外については、通常の賃貸借取引に係る方法に準じた会計処理によっている。

5. 重要な後発事象

決算書類提出期限後に明らかとなった水道料金の請求誤りにより、過年度分等の水道料金返還金93,036,000円程度とそれに伴う遅延損害金の発生を見込んでいる。

11. 企業債の概況

(単位：円)

	1. 前年度末現在高	A	20,019,972,467
	2. 当年度発行額	B	1,460,100,000
	3. 当年度償還額	C	1,684,829,513
	4. 当年度末現在高 (A+B-C)	D	19,795,242,954
5内 D の 借 入 先 別 訳	(1) 財政融資資金		9,266,580,895
	(2) 地方公共団体金融機構		10,432,288,739
	(3) その他金融機関		96,373,320
6 D の 利 率 別 内 訳	(1) 1%未満		6,167,263,031
	(2) 1%以上 2%未満		5,834,137,928
	(3) 2%以上 3%未満		6,668,868,935
	(4) 3%以上 4%未満		935,672,406
	(5) 4%以上 5%未満		97,688,920
	(6) 5%以上		91,611,734

12. 他会計繰入金明細書

(単位：円)

項 目	収益の収入	資本の収入	充 当 先
営業収益	3,386,000	-	
他会計負担金	3,386,000	-	
消火栓維持管理手数料	3,386,000	-	・配水及び給水費 工事請負費 材料費
営業外収益	133,374,000	-	
他会計負担金	4,589,000	-	
児 童 手 当 分	3,958,000	-	・各児童手当
水 資 源 関 係 分	631,000	-	・支払利息及び企業債取扱費 企業債利息
他会計補助金	106,485,000	-	
福 祉 減 免 分	106,485,000	-	・原水及び浄水費 職員給与費 ・業務費 委託料 職員給与費
資本費繰入収益	22,300,000	-	
消火栓新設負担金	22,300,000	-	・配水及び給水費 委託料 路面復旧費
他会計負担金	-	5,640,000	
水 資 源 関 係 分	-	5,640,000	・固定負債償還金 企業債償還金
合 計	136,760,000	5,640,000	

13. 業務分析

項目	算出基礎	数値
1. 負荷率	1日平均配水量 123,482 m ³	×100
	1日最大配水量 133,500 m ³	
2. 最大稼働率	1日最大配水量 133,500 m ³	×100
	1日配水能力 206,800 m ³	
3. 有収率	有収水量 41,745,634 m ³	×100
	配水量 45,194,481 m ³	
4. 固定資産使用効率	配水量 45,194,481 m ³	6.9m ³ /万円
	有形固定資産 6,573,052 万円	
5. 供給単価	給水収益 5,683,151,634 円	136.14円
	有収水量 41,745,634 m ³	
6. 職員1人当り給水人口	現在給水人口 399,933 人	5,062人/人
	損益勘定所属職員(管理者含む) 79 人	
7. 職員1人当り給水量	有収水量 41,745,634 m ³	528,426m ³ /人
	損益勘定所属職員(管理者含む) 79 人	
8. 職員1人当り営業収益	営業収益 5,701,320,476 円	÷1,000
	損益勘定所属職員(管理者含む) 79 人	

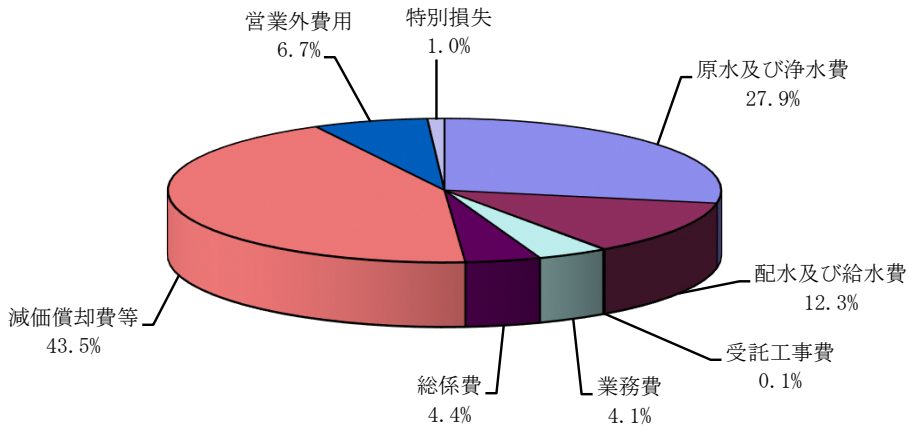
14. 経営分析

項目	算出基礎	数値
1. 経常収支比率	経常収益 6,540,601 千円	×100
	経常費用 5,151,152 千円	
2. 累積欠損金比率	当年度未処理欠損金 - 千円	×100
	営業収益－受託工事収益 5,722,252 千円	
3. 流動比率 (支払能力)	流動資産 7,550,028 千円	×100
	流動負債 2,994,039 千円	
4. 企業債残高対 給水収益比率 (債務残高)	企業債現在高合計 19,795,243 千円	×100
	給水収益 5,683,152 千円	
5. 料金回収率	供給単価 136.14 円	×100
	給水原価 111.64 円	
6. 給水原価	経常費用－(受託工事費＋ 材料及び不用品売却原価＋ 附帯事業費)－長期前受金戻入 4,660,513 千円	111.64円
	年間総有収水量 41,745.63 千m ³	
7. 施設利用率	一日平均配水量 123,482 m ³	×100
	一日配水能力 206,800 m ³	
8. 有収率	年間総有収水量 41,745.63 千m ³	×100
	年間総配水量 45,194.48 千m ³	
9. 有形固定資産減価償却率	有形固定資産減価償却累計額 49,258,668 千円	×100
	有形固定資産のうち 償却対象資産の帳簿原価 101,905,132 千円	
10. 管路経年化率	法定耐用年数を経過した 管路延長 304.86 千m	×100
	管路延長 1,173.44 千m	
11. 管路更新率	当該年度に更新した管路延長 11.19 千m	×100
	管路延長 1,173.44 千m	

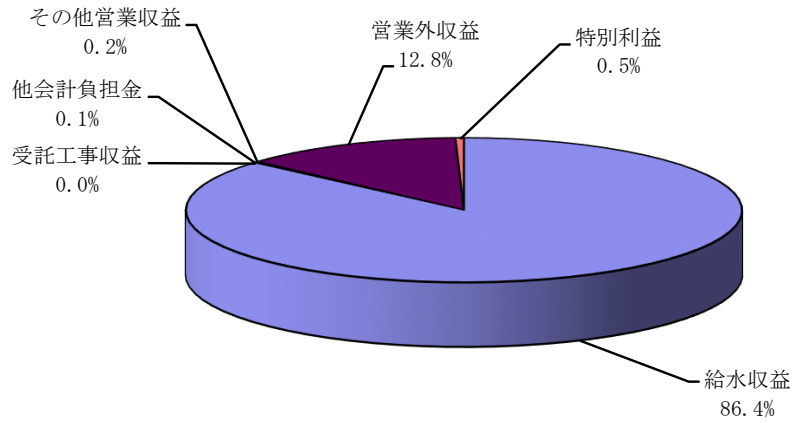
※経営分析の数値は地方公営企業決算状況調査に基づき算出している。

15. 参考資料

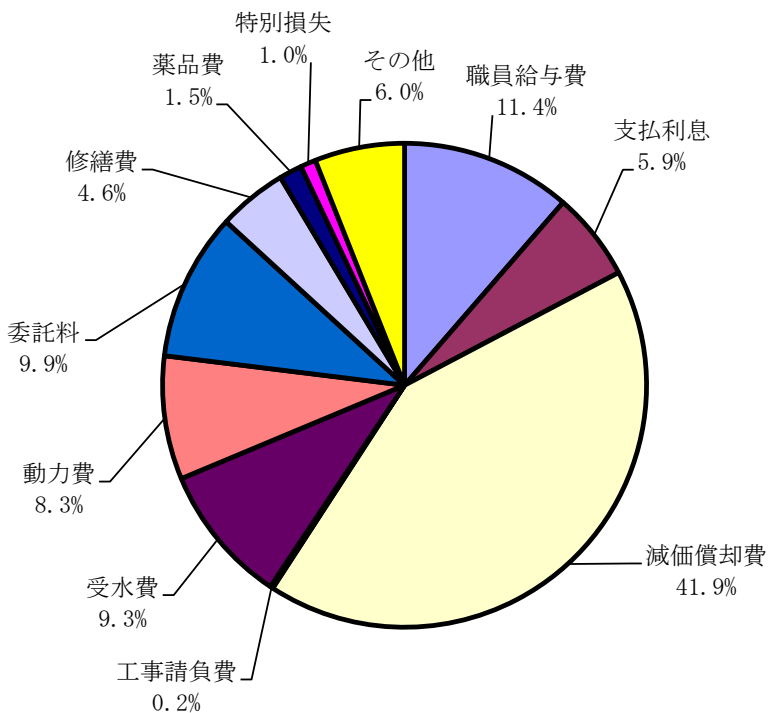
事業費百分比図表



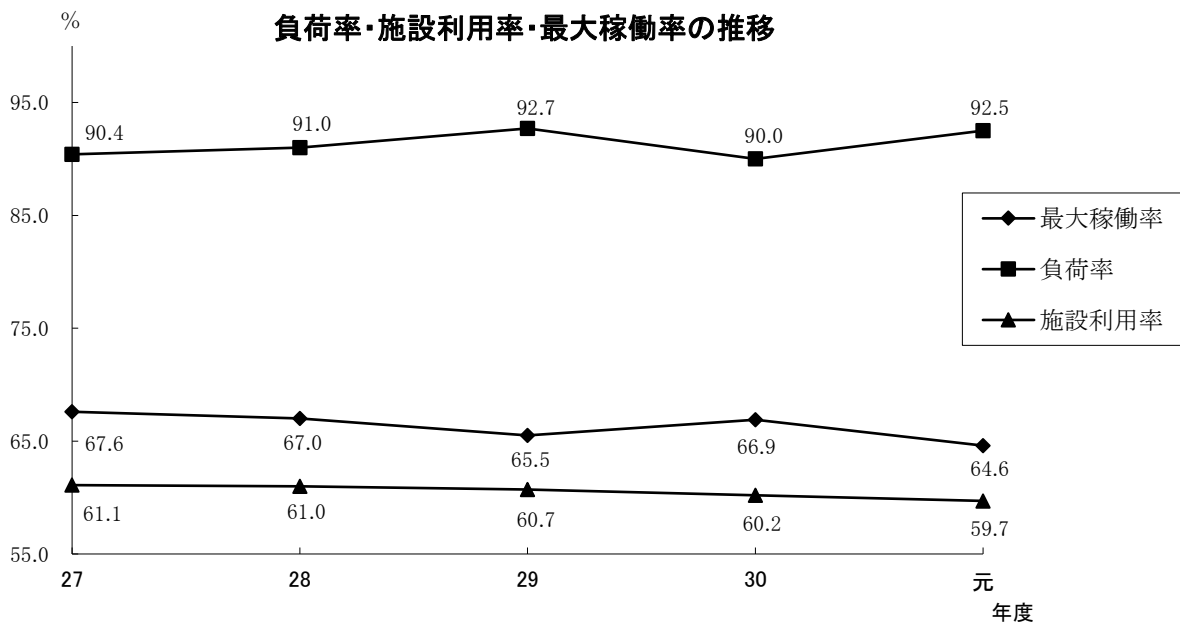
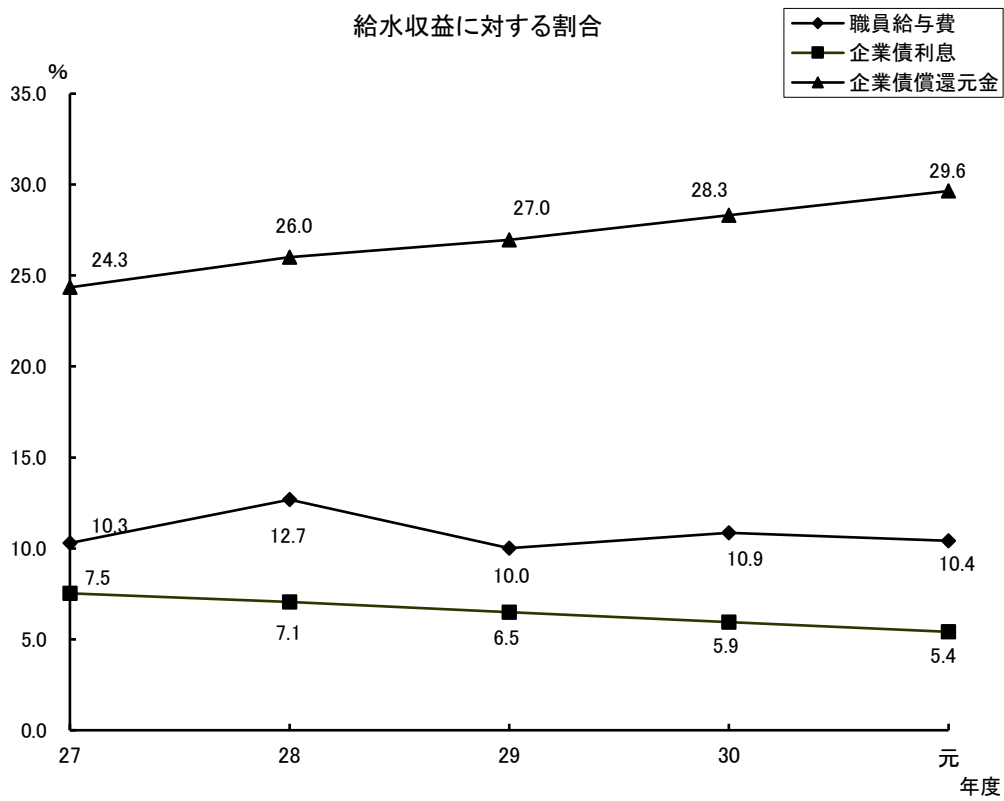
事業収益百分比図表



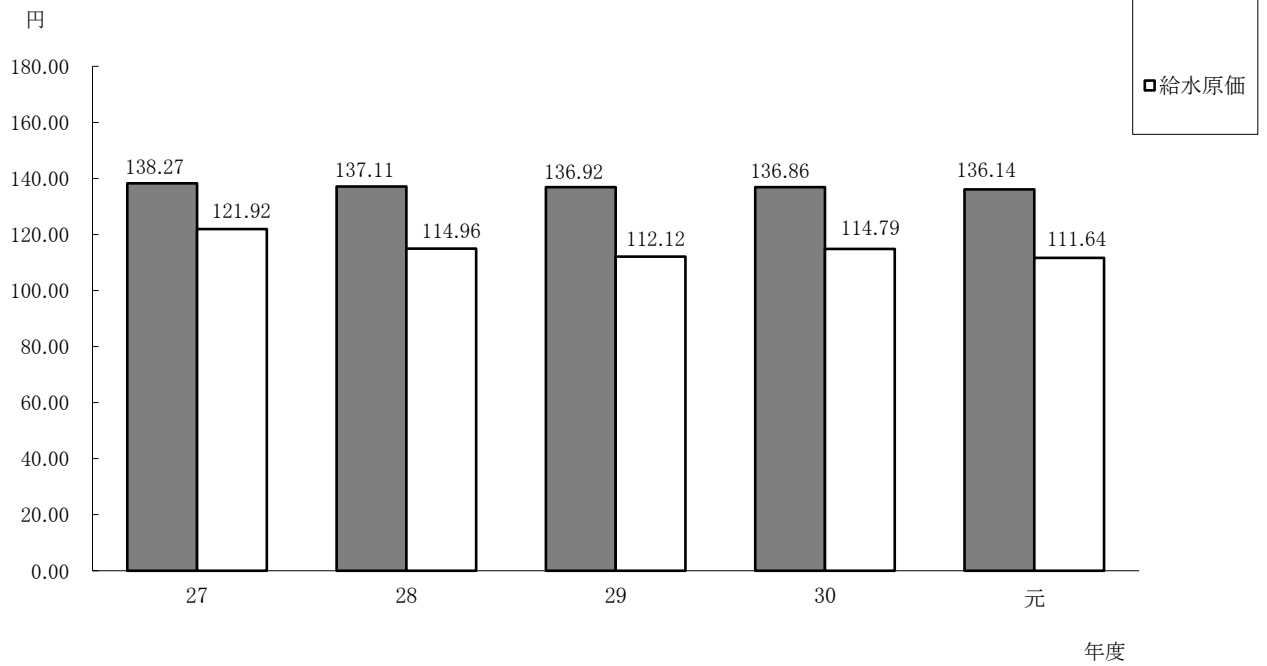
事業費構成図表



事業費	5,204,645 千円
職員給与費	591,868 千円
支払利息	308,095 千円
減価償却費	2,179,706 千円
工事請負費	9,475 千円
受水費	486,327 千円
動力費	429,470 千円
委託料	513,212 千円
修繕費	240,515 千円
薬品費	79,759 千円
特別損失	53,493 千円
その他	312,725 千円



供給単価と給水原価の推移



目的別給水原価の推移

