


タイトル

スマホアンケート結果(令和元年 6 月分)

有効回答数:79

1. (枚方市立図書館の利用について)

問 1. 市立図書館を利用されたことはありますか。(必須)


回答	選択人数	%	
はい(→問 6 へ)	59 人	74.68%	 <p>■ はい(→問 6 へ) 74.7% ■ いいえ 25.3%</p>
いいえ	20 人	25.32%	

2. 問 2. 問 1 で「いいえ」と回答した方にお聞きします。市立図書館を利用しない理由は何ですか。

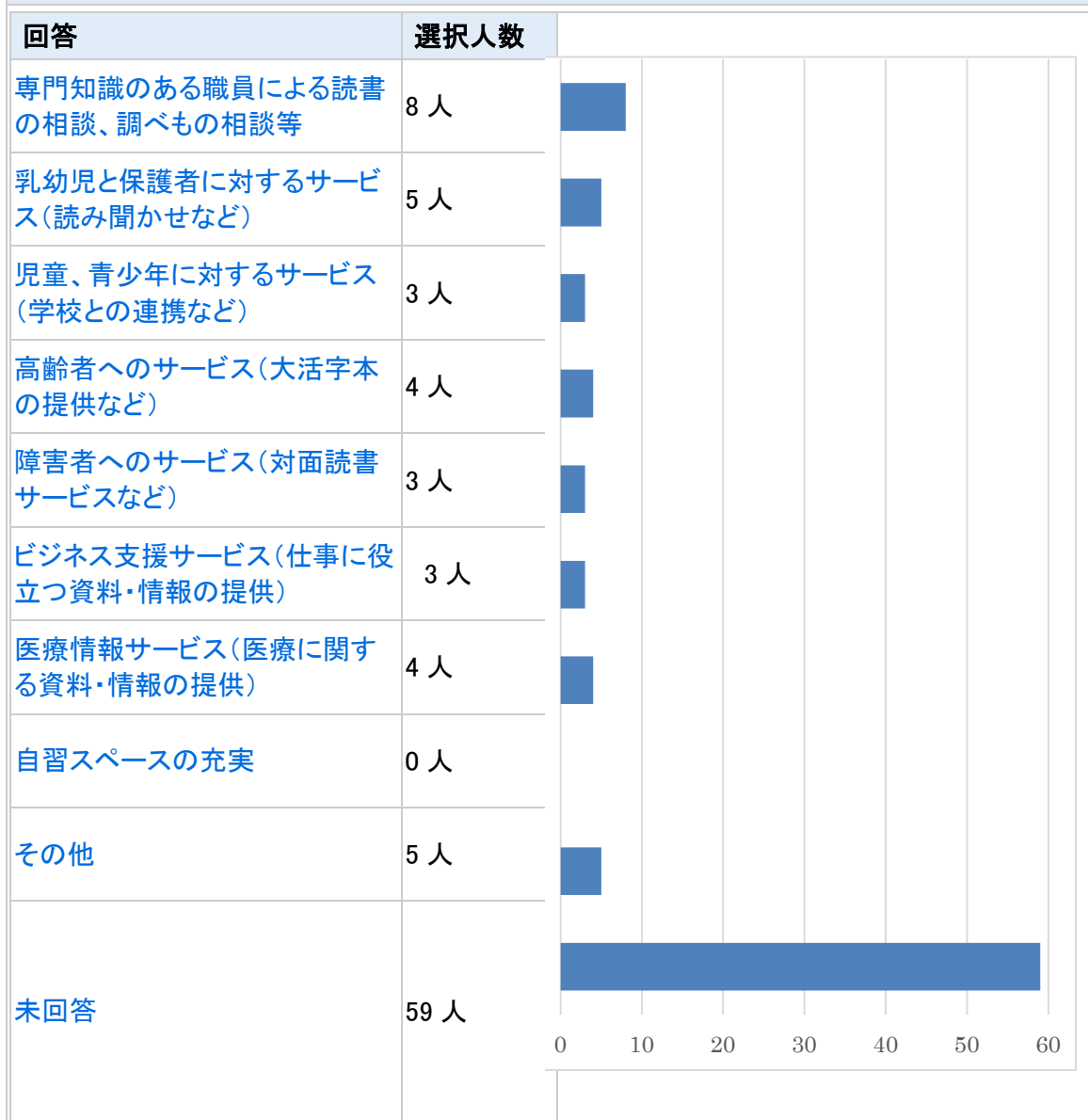
(3 個以内)



3. 問3. 問1で「いいえ」と回答した方にお聞きします。図書館の資料について、どの分野を充実させれば良いと思いますか。（3個以内）



4. 問 4. 問 1 で「いいえ」と回答した方にお聞きします。どのような図書館サービスを充実させていけばよいと思いますか。（3 個以内）

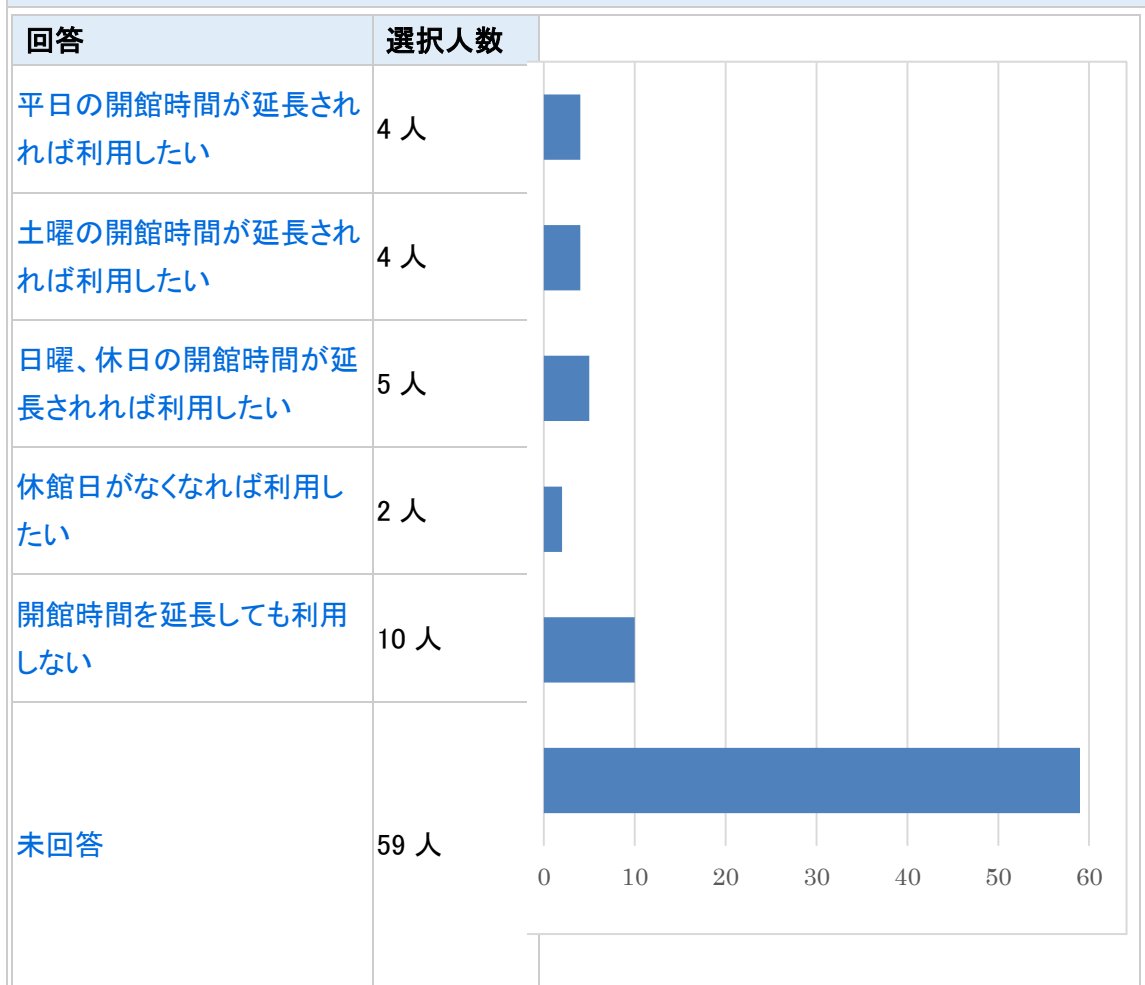


5. 問 5. 問 1 で「いいえ」と回答した方にお聞きします。市立図書館の開館時間は、中央は、平日は午前 9 時 30 分から午後 7 時、土日祝は午前 9 時 30 分から午後 5 時、さだ、牧野、楠葉、菅原、御殿山、津田の各図書館は、平日は午前 9 時から午後 9 時、土日祝は午前 9 時から午後 5 時までです。

開館時間を延長した場合、利用したいと思いますか。

(あてはまるものをすべて選んでください)

(5 個以内)

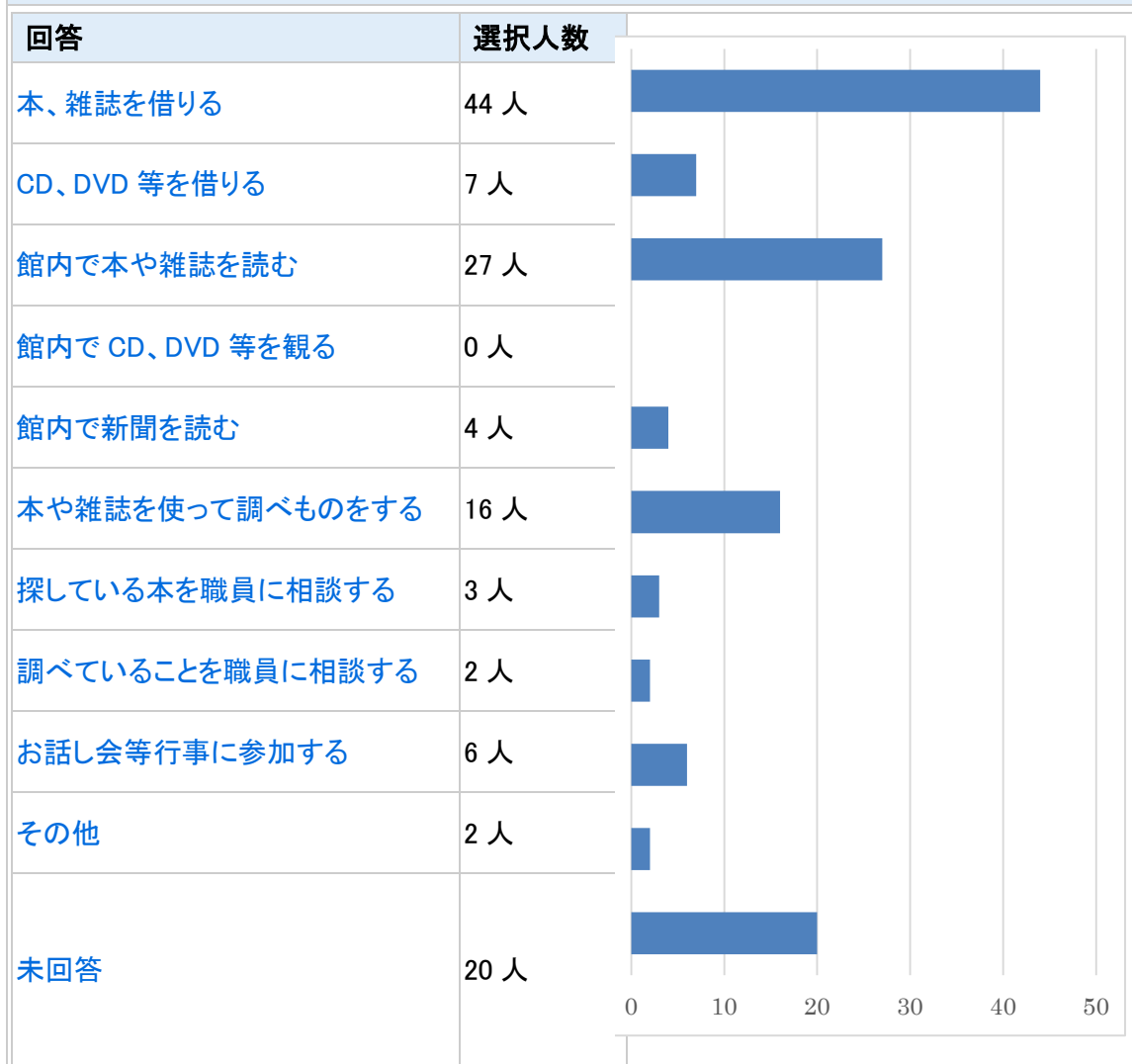


6. 問 6. 問 1 で「はい」と回答した方にお聞きします。図書館を利用する頻度はどの程度ですか。(1 個以内)

回答	選択人数	%
ほぼ毎日	1 人	1.27%
週 2～3 回程度	0 人	0%
週 1 回程度	2 人	2.53%
月 2～3 回程度	12 人	15.19%
月 1 回程度	8 人	10.13%
年に数回以下	36 人	45.57%
未回答	20 人	25.32%


- ほぼ毎日 1.3%
- 週 1 回程度 2.5%
- 月 2～3 回程度 15.2%
- 月 1 回程度 10.1%
- 年に数回以下 45.6%
- 未回答 25.3%

7. 問 7. 問 1 で「はい」と回答した方にお聞きます。図書館をどのように利用していますか。  
 (あてはまるものをすべて選んでください)  
 (10 個以内)



8. 問 8. 市立図書館では、職員が調べもののお手伝いをするレファレンスサービスを行っています。このことをご存知ですか。

(必須)

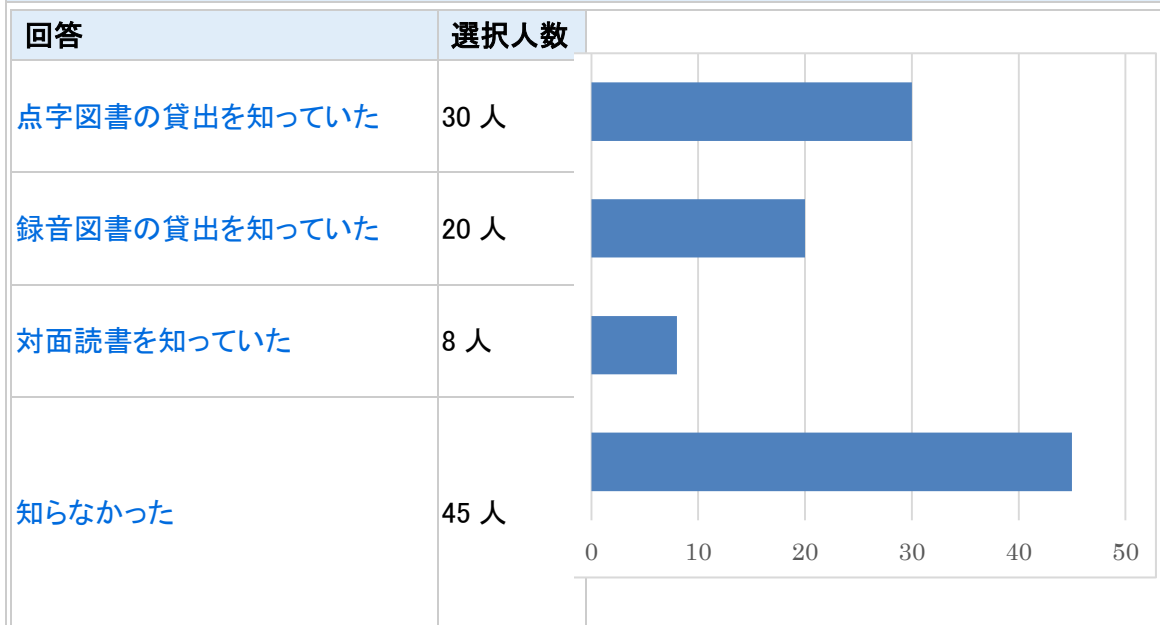
回答	選択人数	%	 ■ 知っている 32.9% ■ 知らない 67.1%
知っている	26 人	32.91%	
知らない	53 人	67.09%	



9. 問9. 市立図書館では、視覚障害など障害のある方へのサービスとして、点字図書や録音図書の貸出、対面読書などを行っています。これらのサービスをご存知でしたか。

(あてはまるものをすべて選んでください)

(必須。1個以上4個以内)



10. 問 10. 中央図書館 3 階に自学・自習コーナーを、さだ図書館と牧野図書館にはラーニンググループとして、御殿山図書館では自学自習タイム時に自習可能なスペースを設けています。このことについて、どこか 1 箇所でもご存知ですか。

(あてはまるものを選んでください)

(必須)

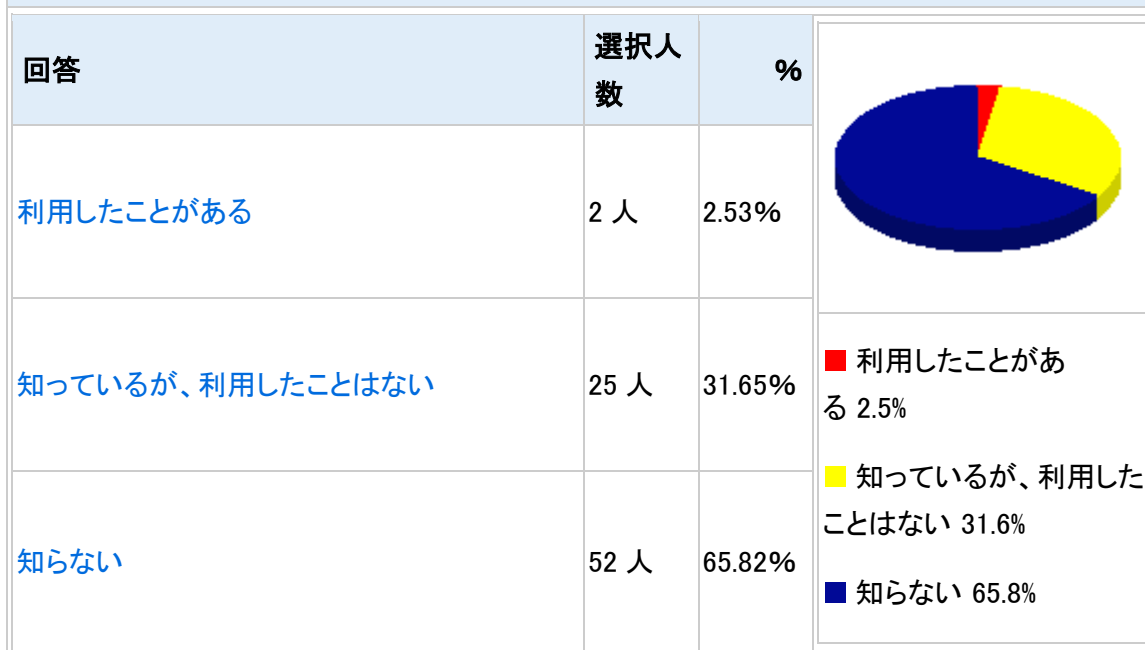
回答	選択人数	%
利用したことがある	7 人	8.86%
知っているが、利用したことはない	34 人	43.04%
知らない	38 人	48.1%

■ 利用したことがある 8.9%

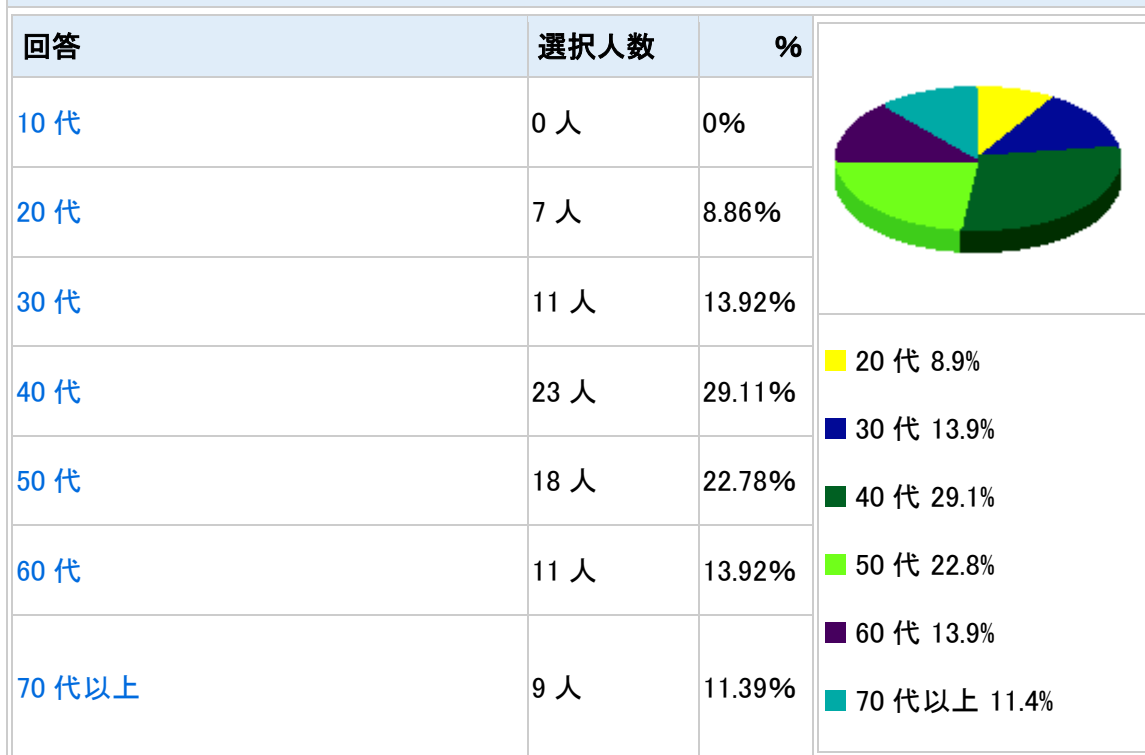
■ 知っているが、利用したことはない 43.0%

■ 知らない 48.1%

11. 問 11. 北片鉾バス停と樟葉駅がバスで結ばれ、中央図書館へのアクセスがより便利になっています。このことをご存知ですか。（必須）



13. あなたの年齢についてお尋ねします。（必須）



※「%」は小数点第 3 位を切り捨てしているため、合計値に+-0.1%の誤差が生じる場合があります。

