


タイトル	携帯・スマホアンケート結果(平成 29 年 9 月分)
------	-----------------------------

全回答統計

有効回答数: 78

問 1.日常生活でどの程度ラジオ放送を聴いていますか。(必須)


回答	選択人数	%
ほぼ毎日	16 人	20.51%
週 3~4 回程度	8 人	10.26%
週 1~2 回程度	19 人	24.36%
月 1 回以下	13 人	16.67%
聴かない(→問 7 へ)	22 人	28.21%



- ほぼ毎日 20.5%
- 週 3~4 回程度 10.3%
- 週 1~2 回程度 24.4%
- 月 1 回以下 16.7%
- 聴かない(→問 7 へ) 28.2%

問 2.ラジオ放送は、主に何で聴いていますか。

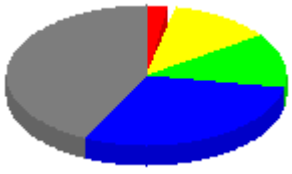
回答	選択人数	%
携帯ラジオ、ラジカセなど	17 人	21.79%
カーステレオ	26 人	33.33%
スマホのアプリ	10 人	12.82%
パソコン	1 人	1.28%
その他	3 人	3.85%
未回答	21 人	26.92%



- 携帯ラジオ、ラジカセなど 21.8%
- カーステレオ 33.3%
- スマホのアプリ 12.8%
- パソコン 1.3%
- その他 3.8%
- 未回答 26.9%

問 3.あなたは、「FM ひらかた(77.9MHz)」の放送をどの程度聴きますか。

回答	選択人数	%
ほぼ毎日	2 人	2.56%
週 3~4 回程度	1 人	1.28%
週 1~2 回程度	9 人	11.54%
月 1 回以下	10 人	12.82%
今まで数回聴いたことがある程度(→問 6 へ)	23 人	29.49%
聴いたことがない(→問 6 へ)	12 人	15.38%
未回答	21 人	26.92%

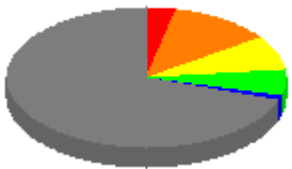


- ほぼ毎日 2.6%
- 週 3~4 回程度 1.3%
- 週 1~2 回程度 11.5%
- 月 1 回以下 12.8%
- 今まで数回聴いたことがある程度(→問 6 へ) 29.5%
- 聴いたことがない(→問 6 へ) 15.4%
- 未回答 26.9%

		へ) 29.5%
		■ その他 42.3%

問 4.FM ひらかたを主にどの時間帯に聴いていますか。

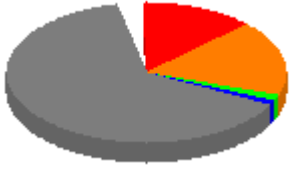
回答	選択人数	%
朝(概ね 4 時～10 時)	3 人	3.85%
昼(概ね 10 時～14 時)	9 人	11.54%
夕方(概ね 14 時～18 時)	6 人	7.69%
夜間(概ね 18 時～23 時)	5 人	6.41%
深夜(概ね 23 時～翌 4 時)	1 人	1.28%
未回答	54 人	69.23%



- 朝(概ね 4 時～10 時) 3.8%
- 昼(概ね 10 時～14 時) 11.5%
- 夕方(概ね 14 時～18 時) 7.7%
- 夜間(概ね 18 時～23 時) 6.4%
- 深夜(概ね 23 時～翌 4 時) 1.3%
- 未回答 69.2%

問 5.FM ひらかたを主にどこで聴いていますか。
 (回答後は問 8 に進んでください)

回答	選択人数	%
自宅	10 人	12.82%
車	14 人	17.95%
電車、バス等公共交通機関	0 人	0%
職場	1 人	1.28%
その他	1 人	1.28%
未回答	52 人	66.67%




- 自宅 12.8%
- 車 17.9%
- 電車、バス等公共交通機関 1.3%
- 職場 1.3%
- その他 66.7%

問 6.問 3 で「今まで数回聴いたことがある程度」「聴いたことがない」と回答した方にお聞きします。FM ひらかたを聴かない理由を一つ挙げるとしたら何ですか。

(回答後は問 8 に進んでください)

回答	選択人数	%
番組内容がよくわからない	12 人	15.38%
気になる(好きな)番組がない	7 人	8.97%
再放送が多すぎる	2 人	2.56%
聴こえにくい(電波の状態が悪い)	6 人	7.69%
その他	9 人	11.54%
未回答	42 人	53.85%



- 番組内容がよくわからない 15.4%
- 気になる(好きな)番組がない 9.0%
- 再放送が多すぎる 2.6%
- 聴こえにくい(電波の状態が悪い) 7.7%
- その他 11.5%
- 未回答 53.8%


問 7.問 1 で「聴かない」と回答した方にお聞きします。ラジオ放送を聴かない理由を一つ挙げるとすれば何ですか。

回答	選択人数	%
画像がないので面白くないから	2 人	2.56%
スマホなどでも聴けると知らなかったから	3 人	3.85%
聴く時間があれば他の SNS を利用するから	6 人	7.69%
必要だと感じないから	15 人	19.23%
未回答	52 人	66.67%

- 画像がないので面白くないから 2.6%
- スマホなどでも聴けると知らなかったから 3.8%
- 聴く時間があれば他の SNS を利用するから 7.7%
- 必要だと感じないから 19.2%
- 未回答 66.7%

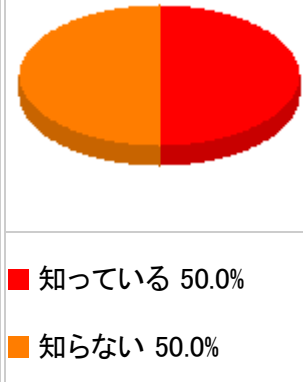
問 8.FM ひらかたは、地域に身近な情報を発信している 24 時間放送の地域コミュニティ FM 局です。このことをご存知ですか。（必須）

回答	選択人数	%
24 時間放送の地域コミュニティ FM 局であることを知っている	22 人	28.21%
24 時間放送であることは知っている	2 人	2.56%
地域コミュニティ FM 局であることは知っている	34 人	43.59%
名前を知っている程度	9 人	11.54%
知らない	11 人	14.1%



■ 24 時間放送の地域コミュニティ FM 局であることを知っている 28.2%
■ 24 時間放送であることは知っている 2.6%
■ 地域コミュニティ FM 局であることは知っている 43.6%
■ 名前を知っている程度 11.5%
■ 知らない 14.1%

問 9.FM ひらかたは、地震等による災害時には災害専用の放送局となり、災害時に必要な情報を放送する役割を担っています。このことをご存知ですか。（必須）

回答	選択人数	%	
知っている	39 人	50%	
知らない	39 人	50%	

問 10.FM ひらかたでどのような番組を放送したら聴きたいと思いますか。 ご自由にご記入ください。

(例.行政が行うイベントの情報、市民や市内企業の情報、市内の学校や学生などの情報、子育て、教育に関する情報など)

(1000 文字以内)

回答

回答者:39 人(50%) 未回答:39 人(50%)

<主なご意見>

枚方の歴史の話

子どもが通う学校の情報、枚方つーしんで扱っているような街の身近な情報など

他の FM にない内容。例えば、枚方と土の周辺地域の情報、枚方の広報の内容の紹介など。

行政の情報は広報で知る事が可能なので、企業や高校、大学、病院(例えば病院の先生に得意分野を聞いて欲しい)の情報が知りたい。

市政 70 周年の記念品でラジオが配布されたら嬉しい

枚方市出身のスポーツ選手へのインタビュー

枚方市に関するお店、地名の由来など歴史関係のことなど。

地元の情報が満載なので、聴きたいと思っているが、なぜか電波が入ったり入らなかったりするので、聴くのを諦めた。

枚方市の情報であれば、どんなものでも良いと思う。特に最近の傾向で望むのは『気象情報』や『災害情報』それと、不審者情報。

お店の開店、閉店情報やセールの情報。

市内にこだわらず、京阪沿線の情報発信してほしい

もっとレアな情報がほしい

市民が出演するイベント情報番組

枚方の若者を特集する放送(好きなアプリ、好きな音楽ベスト 50、枚方市での過ごし方、マイブーム等)

他市の方に枚方の印象を聞く番組

枚方市の問題点を真剣に討論する番組

著名人を呼んで枚方の良い点・改善点を聞く番組

市民参加型の放送

子育てイベントや遊べる場所など子育て情報があったら聞いてみたい

ひらつーとのコラボでなにか企画があれば、意識して聞くとします。

吹奏楽のイベント

枚方出身のアーティストの出る番組。芸人さんでも、うれしい。

市内のいろいろなイベントやエリアごとの情報、各施設の情報があったら聴きたい。
枚方市に引っ越してきて枚方市のことや枚方市の施設もあまり分かっていないので、分かっていない人向けの情報があると嬉しい。

枚方市内のイベント情報

校区コミュニティのイベントやいきいき広場。枚方交野の観光や伝承文化、地域の昔話など
市の政策。例えば、地域のボランティア団体の紹介や、市内の駅やバス停の周りのお店や飲食店の情報やレポート。

など、多数のご意見をいただきました。

※「%」は小数点第3位を切り捨てしているため、合計値に $\pm 0.1\%$ の誤差が生じる場合があります。等、多数のご意見をいただきました。