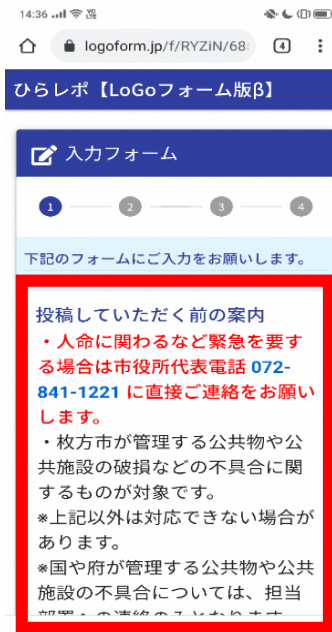
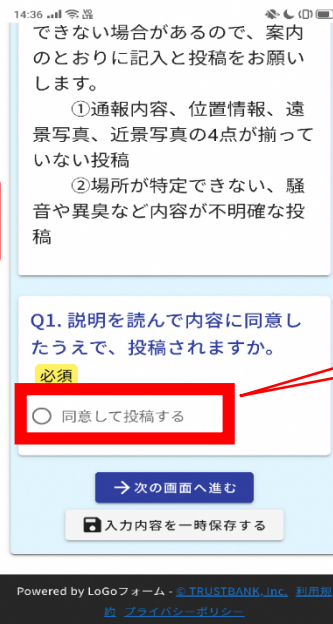


# STEP 1 投稿準備

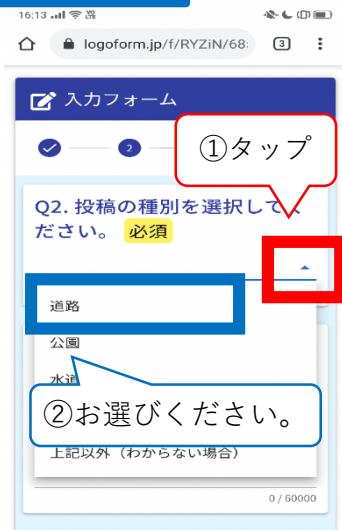


投稿の案内をお読みください。



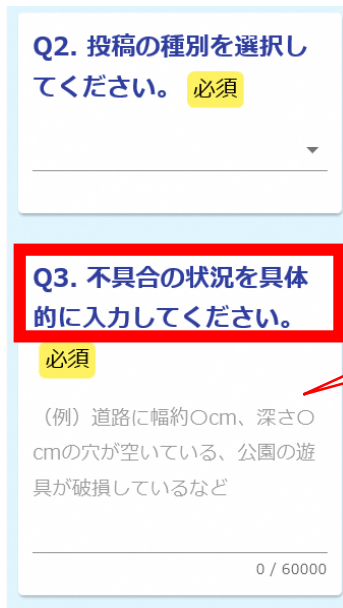
「同意して投稿する」をお選びください。

# STEP2-1 投稿内容



①タップ

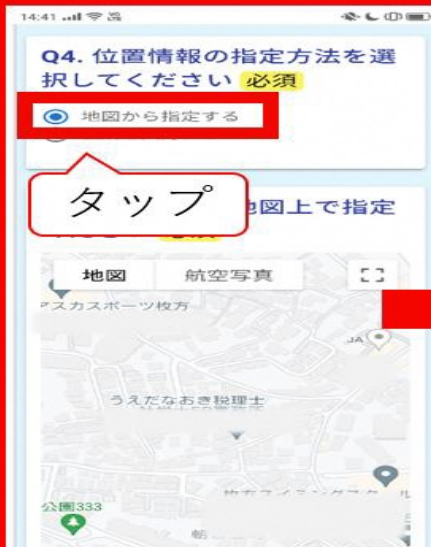
②お選びください。



不具合の状況を入力してください。

# STEP2-2 位置情報を指定

## A. 地図から指定する



タップ



目的の場所をタップ



GPSで現在地を表示する場合はこちらをタップ

補足情報を入力してください。

## B.住所を入力する

14:44 4G LTE 電池

Q4. 位置情報の指定方法を選択してください **必須**

住所を入力する

**タップ** 住所を入力する

町名 **必須**

(例) 大垣内町2丁目 0 / 60000

番地 **必須**

(例) 1番20号 0 / 60000

建物名

(例) マンション名等 0 / 60000

場所の補足情報

(例) ○-○番の東側、○○の右斜め前、

14:47 4G LTE 電池

道路に穴が空いています。

Q4. 位置情報の指定方法を選択してください

住所を入力する

Q5. 発見箇所の住所を入力ください

町名

大垣内町2丁目

番地

1番20号

建物名

場所の補足情報

**情報を入力してください。**

### STEP2-3 写真2枚

タップして状況がわかる  
**近距離の写真**を送付してください。

Q7. 対象の写真を添付してください (近景写真) **必須**

参考イメージ：危険箇所の状況が分かる写真の添付をお願いします

14:38 4G LTE 電池

Q8. 周辺の状況が分かる写真を添付してください (遠景写真) **必須**

タップして周辺の状況がわかる**遠距離の写真**を送付してください。

14:38 4G LTE 電池

logoform.jp/f/RYZIN/68

Q9. 追加の画像情報がありますか? **必須**

ない  ある

Q13. 不明点等がある場合、市の担当者からご連絡を差し上げてもよろしいですか? **必須**

追加の画像がある場合は、「ある」を選んで、**Q10～Q12**で、送付してください。

お知らせください (任意)

### STEP2-4 連絡先の入力 (任意)

14:42 4G LTE 電池

Q13. 不明点等がある場合、市の担当者からご連絡を差し上げてもよろしいですか? **必須**

はい  いいえ

「はい」を選ぶと**Q14～Q16**に進みます。  
「いいえ」を選ぶと**Q17**に進みます。

14:44 4G LTE 電池

Q14. 通報者様のお名前をお知らせください (任意)

枚方 太郎 **お名前が入力できます。**

Q15. 連絡先を入力ください (電話)

電話番号

0728411221 **電話番号を入力してください。**

14:44 4G LTE 電池

Q16. 連絡先を入力ください (メールアドレス)

メールアドレス

メールアドレス  
hirakata@hirakata.jp 20 / 128

メールアドレス (確認)  
hirakata@hirakata.jp 20 / 128

**メールアドレスを入力してください。**

## STEP2-5 補足情報など

14:44

Q17. その他、補足の事項があれば入力してください。

0 / 60000

補足事項を入力してください。

### A. 連絡先を入力した場合

Q19. 対応状況などの回答が必要ですか？  
※連絡先が未入力の場合は、回答が「必要」は選択できません。 **必須**

- 必要  
 必要なし

いずれかを選び、「確認画面へ進む」へ

### B. 連絡先を入力していない場合

Q18. 対応状況などの回答が必要ですか？  
※連絡先が未入力の場合は、回答が「必要」は選択できません。 **必須**

- 必要なし

「必要なし」を選び、「確認画面へ進む」へ

## STEP3 確認

- ・個人や法人などの権利利益を害するおそれがあるもの。
- ・第三者に誤解を与えるおそれがあるもの。
- ・内容が不明確なものや、不明なもの。
- ・誹謗中傷があるもの。
- ・公序良俗に反するもの。
- ・市の業務と関係ないもの。
- ・私的な要望で、公益性がないもの。
- ・個人情報でプライバシーが侵害されるもの。

説明を読み、タップ

1つ前の画面に戻る

→ 確認画面へ進む

入力内容を一時保存する

hirakata@hirakata.jp

Q17. その他、補足の事項があれば入力してください。

Q19. 対応状況などの回答が必要ですか？  
※連絡先が未入力の場合は、回答が「必要」は選択できません。

必要

← 最初に戻る   ← 入力画面に戻る   **→ 送信**

入力内容を確認し、タップ

## STEP4 完了

入力フォーム

送信完了

通報にご協力頂き、ありがとうございました。

対応には時間を要する場合がありますので、ご了承ください。  
不明点等がありましたら、改めて市の担当者よりご連絡させていただきますので、よろしくお願いいたします。

< 受付番号: MF00000758 >

入力内容を印刷する

最初の画面に戻る

送信は完了です。  
ありがとうございました！

Q16でメールアドレスを入力された場合は、投稿内容がメールで送信されます。