

【案】

津田南校区地区防災計画

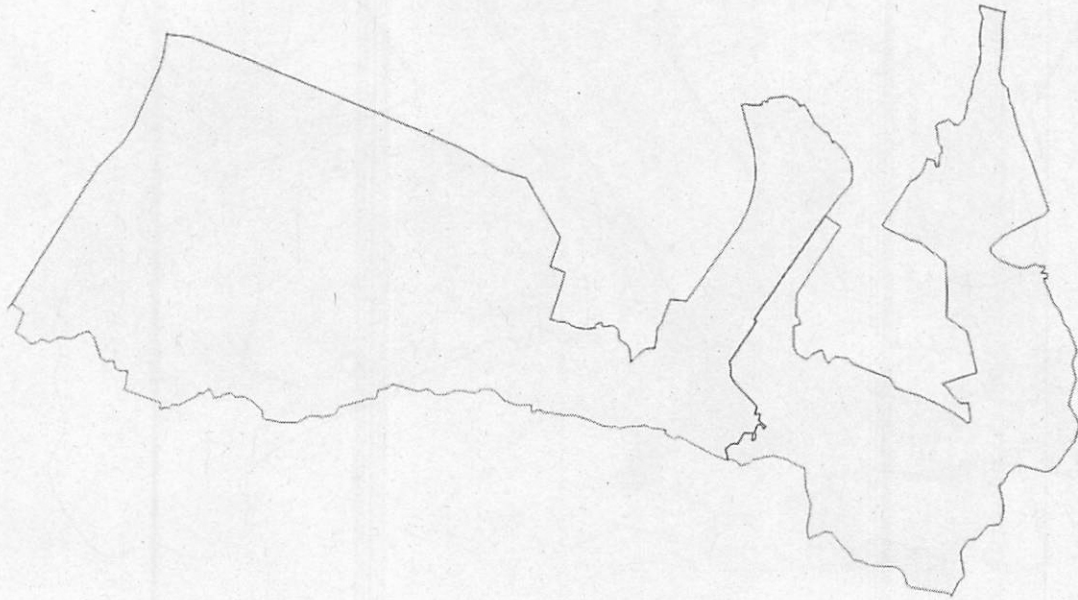
令和3年度版

- 目 次 -

1. 計画の対象地区の範囲	1
2. 災害特性	1
3. 防災活動体制	3
(1) 津田南校区自主防災組織運営体制	
(2) 津田南校区自主防災推進委員会	5
(3) 枚方市地域防災推進員育成研修修了者	6
(4) 津田南地区災害避難所体制	7
4. 平常時の活動	9
津田南校区自主防災機材設置明細	
5. 災害時の活動	12
(1) 災害発生時の避難行動フロー	
(2) 枚方市震度5以上の安否確認系統図	14
(3) 災害時・安否確認・救護救出支援名簿	15
(4) 救出・救護対象者 救出救護担当隊員名簿	16
(5) 津田南校区・避難行動要支援者への支援体制	17
6. 防災訓練の実施	19
(1) 自主防災計画	
(2) 津田南校区災害発生時・避難所避難訓練実施要領	21
(3) 津田南校区自主防災活動報告書	24
7. 参考	25

1 計画の対象地区の範囲

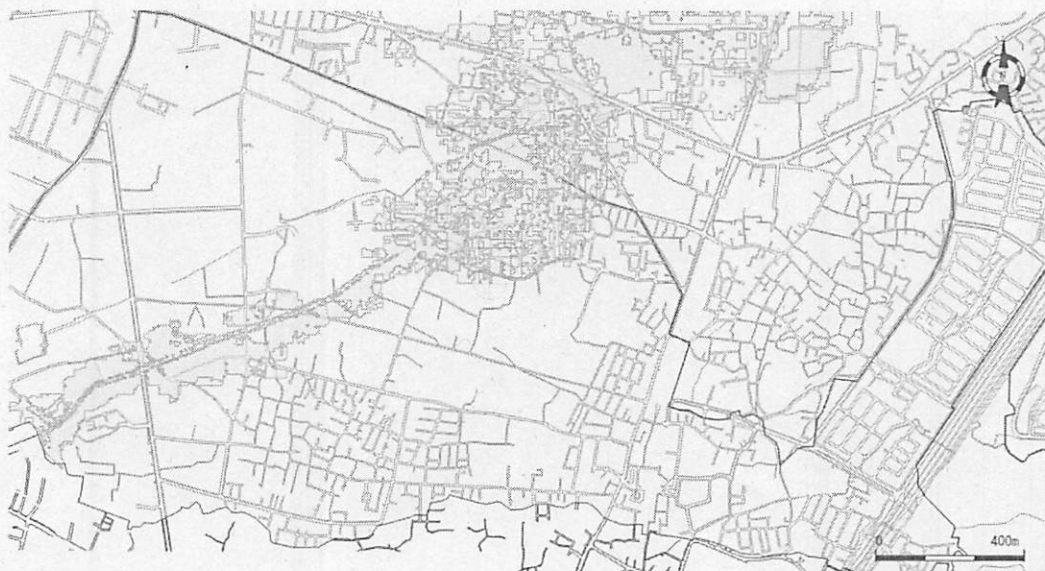
本計画の対象範囲は「津田南校区」とする。



2 災害特性

(1) 浸水想定

穂谷川



【想定浸水深】

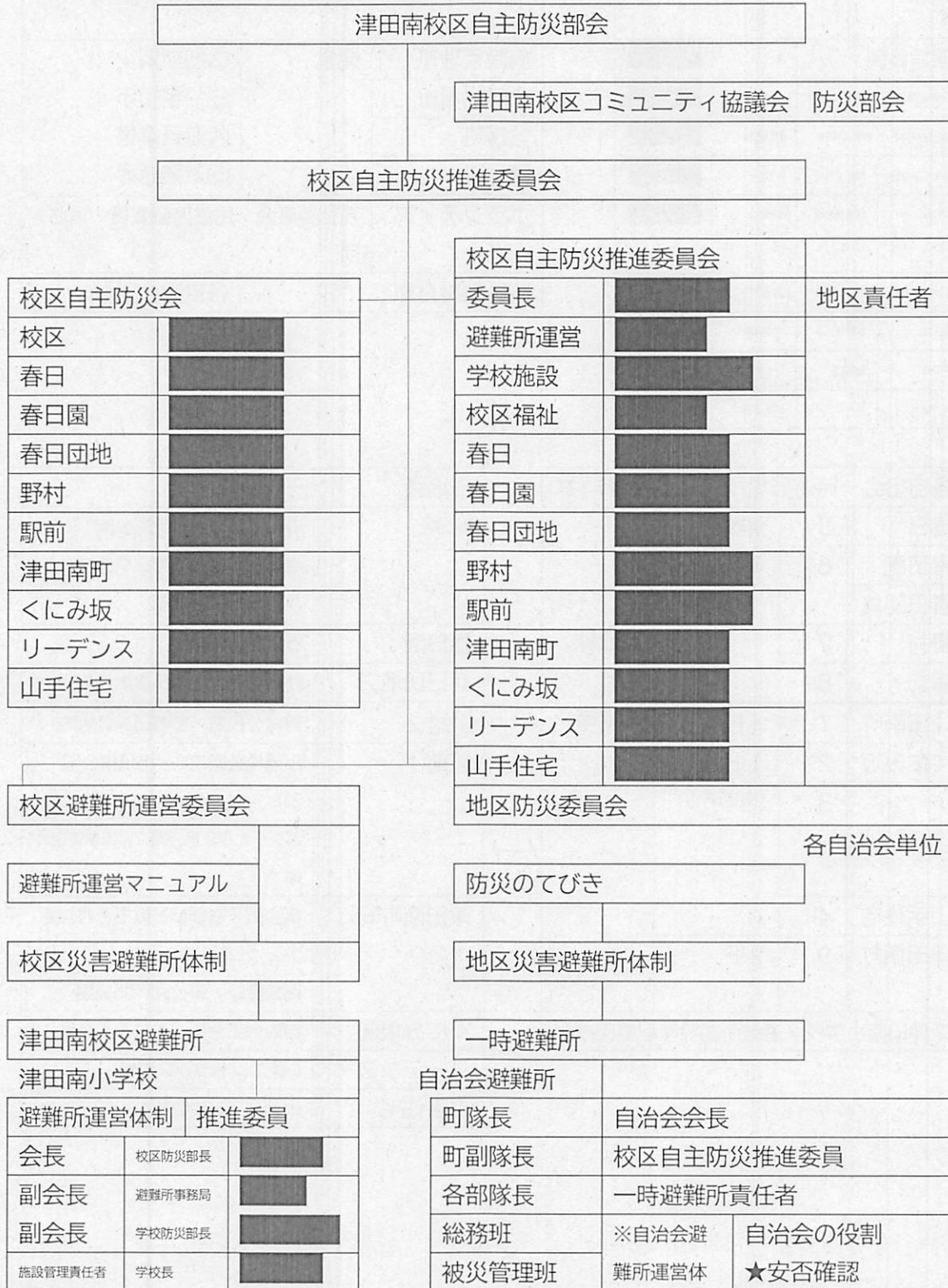
10.0m以上20.0m未満	5.0m以上10.0m未満	3.0m以上5.0m未満
0.5m以上3.0m未満	0.5m未満	

(2) 土砂災害



3 防災活動体制

(1) 津田校区自主防災組織運営体制 (令和3年9月1日)



総務班(事務局)	事務局	枚方市派遣	
	春日		
運営体制		春日	
各自治会役員	総務班	春日園	
福祉委員会	被災者管理班	春日団地	
民生児童委員	情報広報班	野村	
ボランティア班	施設管理班	駅前	
厚生保護女性会	食料物資班	津田南町	
老人会	救護班	くにみ坂	
子供会	衛生班	リーデンス	
その他		山手住宅	

情報広報班	制にて	①救出・救護
施設管理班	運営	②初期消火
食料物資班		③帰宅指示
救護班		④避難準備
衛生班		⑤避難誘導
ボランティア	福祉委員会・民生児童委員・消防団	
防災機材倉庫		各自治会設置

各自治会一時避難場所			避難所本部
春日	5	東校舎 1 F (明示看板)	管理棟 1 F 図書室
春日園	6		
春日団地			
野村	7		
駅前	8		
津田南町	1	北校舎 1 F (明示看板)	
くにみ坂	2		
リーデンス	3		
山手住宅	4		
津田西町	9	2 F	
※津田南小学校・避難所開設時配置図参照			

自治会	一時避難場所
春日④	春日神社・春日元町公園 春日東野幼稚園第2グラウンド サンエース駐車場
春日園	春日自治会館
春日団地②	団地内公園・春日自治会館
野村②	野村公民館・野春日神社境内
駅前④	小規模公園 103・小規模公園 231 バレーヒルズ横公園・津田駅前東公園
津田南町⑥	集会所・ちびっ子広場・西公園 ① 西公園②・東公園・北公園
くにみ坂②	自治会集会所・くにみ丘公園
リーデンス	C棟エントランス広場
山手住宅	山手住宅自治会集会所

(2) 津田南校区自主防災推進委員会 (令和2年6月1日)

役職名	氏名	所属	電話
校区自主防災部長	■■■■■	津田南校区	■■■■■
		校区自主防災責任者	
校区自主防災	■■■■■	津田南校区	■■■■■
副部長		避難所運営責任者	
校区自主防災	■■■■■	津田南小学校	■■■■■
副部長		津田南小学校防災担当	
校区自主防災	■■■■■	津田南校区	■■■■■
副部長		福祉委員会会長	
推進委員	■■■■■	春日自治会	■■■■■
	■■■■■		■■■■■
推進委員	■■■■■	春日園自治会	■■■■■
推進委員	■■■■■	春日団地	■■■■■
推進委員	■■■■■	野村自治会	■■■■■
推進委員	■■■■■	駅前自治会	■■■■■
	■■■■■		■■■■■
推進委員	■■■■■	津田南町自治会	■■■■■
推進委員	■■■■■	くにみ坂自治会	■■■■■
推進委員	■■■■■	リーデンス自治会	■■■■■
推進委員	■■■■■	津田山手自治会	■■■■■
津田南小学校 施設管理責任者	■■■■■	津田南小学校校長	■■■■■
枚方市 避難所派遣職員 4名	■■■■■	枚方市職員	■■■■■
	■■■■■		■■■■■
	■■■■■		■■■■■

(3) 枚方市地域防災推進育成研修修了者

	平成 24 年 25	平成 26 年	平成 27 年	平成 28 年	平成 29 年	平成 30 年	令和 1 年	令和 2 年
春日	■	■					■	
野村		■			■		■	
春日園								
春日団地								
駅前								
津田南								
くにみ坂								
リーデンス								
府営								

(4) 津田南地区災害避難所体制 (令和元年6月1日)

第1部隊避難所 ちびっ子広場	第2部隊避難所 西公園A	第3部隊避難所 西公園B	第4部隊避難所 東公園
部隊長	部隊長	部隊長	部隊長
副部隊長	副部隊長	副部隊長	副部隊長
総務班	総務班	総務班	総務班
被災管理班	被災管理班	被災管理班	被災管理班
情報広報班	情報広報班	情報広報班	情報広報班
施設管理班	施設管理班	施設管理班	施設管理班
食料物資班	食料物資班	食料物資班	食料物資班
救護班	救護班	救護班	救護班
衛生班	衛生班	衛生班	衛生班
調理班	調理班	調理班	調理班
調理班	調理班	調理班	調理班

0

津田南校区	↔

避難所本部配置	
1階会議室	本部事務所
2階会議室	避難所
和室	救護室
屋外防災倉庫	防災機材倉庫
避難所本部	救護室体制
	看護部隊
看護部隊長	

津田南町避難所本部	
津田南町第1集会所	
町隊長	
町副隊長	
1部隊長	
2部隊長	
3部隊長	
4部隊長	
5部隊長	
6部隊長	
津田南町第2避難所	
津田南町第2集会所	

第6部隊避難所
北公園

案

18班～22班
部隊長
副部隊長
総務班
被災管理班
情報広報班
施設管理班
食料物資班
救護班
衛生班
調理班
調理班

第5部隊避難所
北公園

案

14班～17班
部隊長
副部隊長
総務班
被災管理班
情報広報班
施設管理班
食料物資班
救護班
衛生班
調理班
調理班

4 平常時の活動

津田南校区自主防災機材設置明細 (2021年4月1日)

設置場所	津田南小	春日	春日園	春日団地	野村	津田駅前	津田南町	くにも坂	リーデン	府宮	合計
機材倉庫数	3	3	1	1	2	※ 4	6	※ 2	※ 1	1	17
機材名											
消火器	3			6	4		10		101		124
防火バケツ	17			5	3	40	53	13	13	10	154
ブルーシート	18	2	5		3	8	24	12	5	3	80
土のう袋	200	30			50	30	100				410
ボール	1	2		3	1	4	6	10		2	29
トラテープ					1		12	10		1	24
ハンマー	2	1			1	4		2		2	12
チェンソー	1				1	4	1			1	8
ジャッキ	1					3	5			2	11
斧	2	1					1				4
コードドラム	1					3		1	1		5
クリッパー											
スコップ	10	6	5		2	12	18	10		6	69
ヘルメット	6		10	8	5	44	62	31		6	172
強カライト	5						9			1	15
懐中電灯	5				1			4	2		7
リヤカー	2	1									3
台車						4	1	5		1	11
椅子		5		18	20		74	56	101	2	276
机		4		15	4		25	7	30		85
発電機	3					8	1	2			14
投光器	6					3	4	2	2	1	18
テント	1	4		2	2	7	3	2	2	1	25
一輪車	2			1	1	1	8			1	14

設置場所	津田南小	春日	春日園	春日団地	野村	津田駅前	津田南町	くにも坂	リーデン	府世	合計
釜・鍋・他	4						6	10			20
送風機	2										2
ガスコンロ	6						2		2	3	13
飲料水ボリタンク						12		10			22
ナイロン袋	1000						500		600		2100
軍手手袋	156			24	12	9	120	44	147	24	536
救急箱	10			1	1		3	1	2	1	19
担架	1						5	5	5		16
簡易トイレ				6		2	5	3	700	1	717
ラジオ		1			1			1	1	1	5
拡声器	1	1	1		2		8	2	2	2	19
トランシーバー					2		7				9
AED									1		1
飲料水							120		216×500		
アルファ米							33	50	200		
マスク	360										360
消毒液	10										
校区貸出し防災機材											
トランシーバー		2	2	2	2	2	2	2	2	2	18
簡易担架	1	1	1	1	1	1	1	1	1	1	10
車椅子	3	1	1	1	1	1	1	1	1	1	12
避難所看板		1	1	1	1	1	1	1	1	1	9
非接触体温計	3・3	1	1	1	1	1	1	1	1	1	15
AED	1					①					1
津田南小学校機材倉庫											
毛布	980	10					10				1000
断熱シート	490						10				500
ブルーシート	100										100

設置場所	津田南小	春日	春日園	春日団地	野村	津田駅前	津田南町	くにも坂	リーデン	府宮	合計
簡易トイレ	5										5
布水槽	1										1
津田南校区避難所設立時・備品等											
STAFF ベスト	30										
自治会看板	11										
本部看板	9										
テレビ	1										
開設キット	1・1										

5 災害時の活動

(1) 災害発生時の避難行動フロー（津田南校区自主防災推進委員会／令和2年8月1日）

①地震発生時の避難の流れ

自助	
家庭	
家族会議・共有する	
・家の耐震対策	
・家庭内での日常備蓄 飲料水は、7日分	
・パットの食料準備	
・一番安全な場所	
・安否確認方法	
・避難経路の確認	
・家を出るときは、 ブレーカーを落とす	
・非常用持ち出し袋	

共助	
自治会	
各地区・一時避難所	
自治会単位で避難場所に集合	
・安否確認	
・救出・救護	
・初期消火活動	
・校区避難所開設確認	
・帰宅指示（安全確認、家庭待 機）	
・集団避難（校区避難 所）	
※校区避難所に避難される方は校品、体 調確認、悪い方は家庭待機	
・（校区避難所収容人数少ない、出来るだ け地区で検討）	

公助	
津田南校区1次避難所	
津田南小学校校舎	
収容人員は、200名	
車の乗り入れは、禁止	
①校庭の真ん中に集まる。 避難所として使えるか確認 ※避難者健康確認、体温・体 調	
②各自治会単位の避難場所に 移動。（避難所配置図）	
③避難者名簿の作成。	
④避難所運営委員会に名簿提供	
⑤運営委員の指示に従う。 （避難所配置図にて配置）	

→	校区2次避難所 津田中学校
→	検討中
→	地域企業の施設
→	地域介護施設関係
→	各自治会館
→	車泊

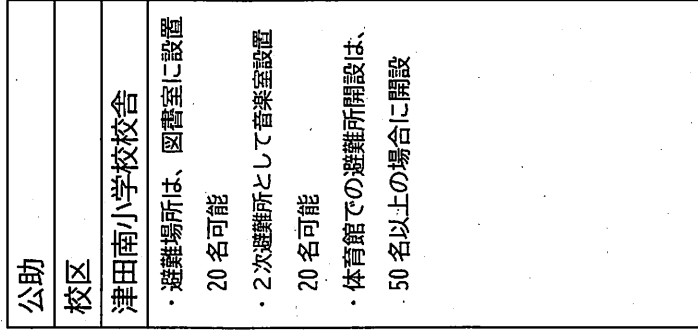
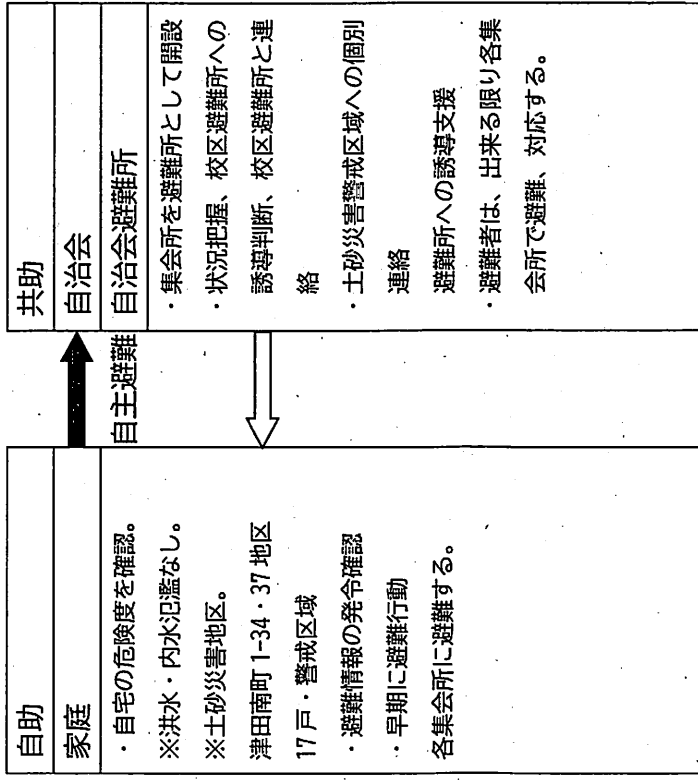
集団誘導

→
集団誘導
家屋倒壊
確認

→
自主避難

②風・豪雨災害発生時の避難の流れ

検討課題



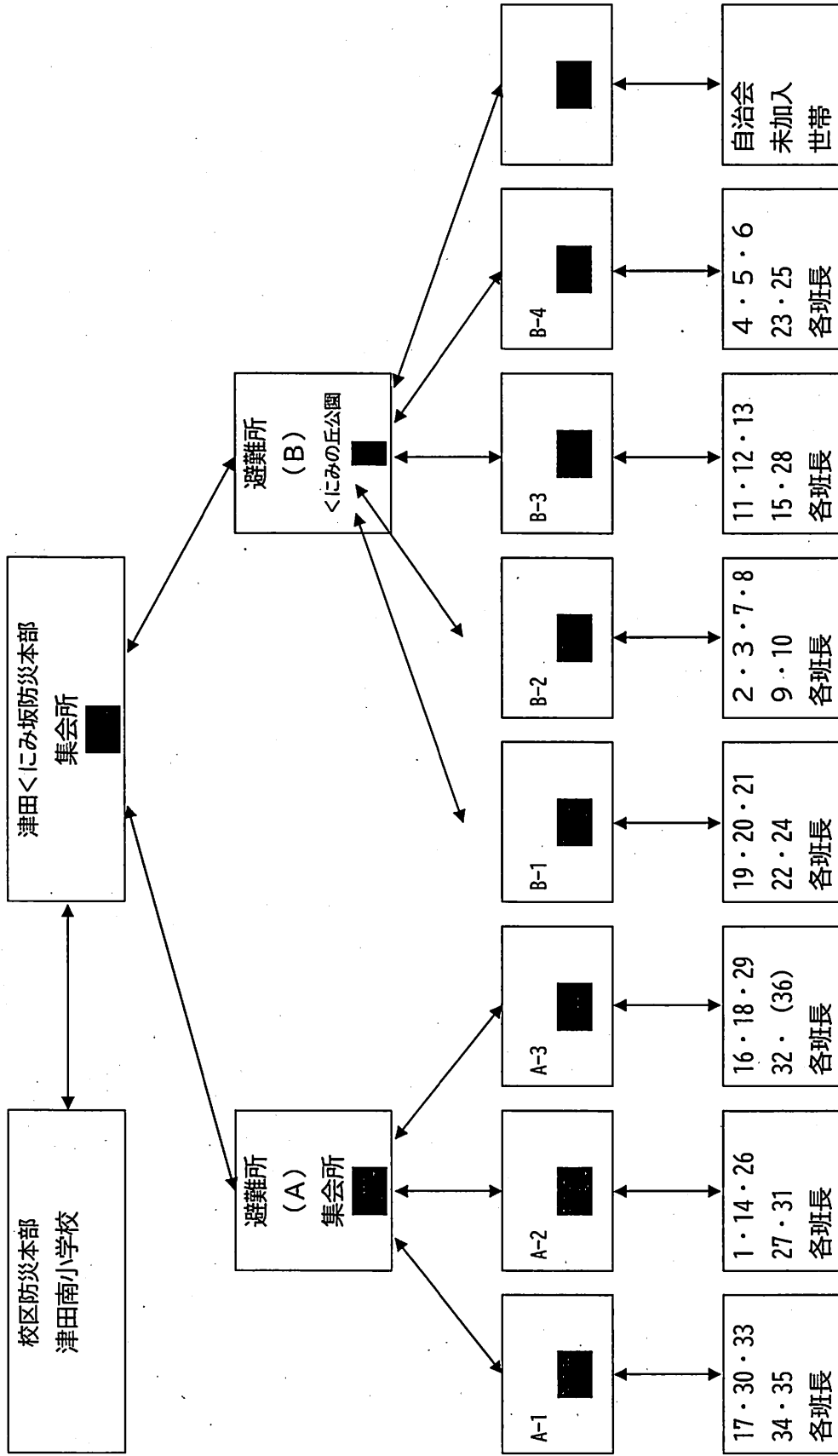
- ①自治会員未加入の方は災害発生時は直接校区避難所に避難される。(未加入 35%)
- ②避難所収容人員の検討
- ③第2 避難所の検討。
- ④校区避難所開設時の初期行動マニュアルの作成。
- ⑤障害者への避難所施設の確認と対策。
- ⑥飲料水の在庫検討。
- ⑦枚方市管理を校区に
- ⑧まだ多数あり。

自治会員未加入の住民の避難の流れ



2019年4月1日
 35班 444世帯
 自治会未加入 21世帯

(2) 枚方市震度5以上の安否確認系統図



(3) 災害時・安否確認・救護救出支援名簿

災害時・安否確認・救護救出支援名簿

津田南町自治会・防災委員会

	世帯主	電 話	家族数	家 族 状 況							
				幼児	小学生	75歳以上	一人暮らし	歩行困難	要介護	ペット	※
1											
2											
3											
4											
5											
6											
7											
8											
9											
10											
11											
12											
13											
14											
15											
16											
17											
18											
19											
20											
21											
22											
23											
24											
25											
26											
27											
28											
29											

部隊名：第4部隊

11班

全29戸（入居数：28戸）

(4) 救出・救護対象者 救出救護担当隊員名簿

救出・救護対象者 救出救護担当隊員名簿

対象者名	主担当隊員	状況メモ

注) 主担当隊員は、状況に応じて他の隊員や住民に、救出支援を要請して下さい。

津田南校区・行動支援者 連絡会議	自治会名	2018・10 支援者数	2019・4 支援者数						
推進委員	リーデンス 自治会	5名	5名						
推進委員	くのみ坂 自治会	11名	8名						
推進委員	府宮 自治会	7名	7名						
	合計	155名	加入者 111名 未加入 21名 津田校区 16名 148名						各自治会にて、安否確認、救出、救護マニュアル作成。
委員長									各自治会にて対応検討。
事務局									枚方市との調整中。
			削除						名簿確認後修正。死亡、転居、取り消し。

5 防災訓練の実施

(1)令和3年度自主防災計画

津田南校区コミュニティ協議会 令和3年度 事業計画書	
津田南校区 令和3年度 自主防災活動計画	
実施月日	活動内容
4月	・地区避難訓練。
5月	・第68回・津田南校区自主防災推進委員会 *コロナ感染防止対策対応避難訓練検討。
6月	・土砂災害発生箇所パトロール・危険箇所雑草除去。 ・地区避難訓練。
7月	・津田南校区広報にて防災てびき発行。 *津田南校区防災マップ(改定)発行
8月	・第69回・津田南校区自主防災推進委員会 *感染症対策対応避難訓練。
9月	・地区避難訓練。
10月	・地区避難訓練。
11月	・第70回・津田南校区自主防災推進委員会 ・地区避難訓練。
12月	・地区避難訓練。
1月	
2月	・災害発生想定、初期行動避難所開設訓練。
3月	*各自治会避難所から避難、避難所にて避難開所訓練。
	・まとめ。

校区自主防災重点推進活動計画

- 1、 地区避難訓練。(各自治会単位で地区に合った避難訓練実施、年1回以上)
- 2、 避難所・避難マニュアルの作成。
- 3、 避難行動支援者の避難マニュアルの検討。
- 4、 津田南小学校避難所収容人員の確定と第2避難所の決定。
- 5、 総合避難訓練の計画。

(2) 津田南校区災害発生時・避難所避難訓練実施要領

令和2年度

津田南校区災害発生時・避難所避難訓練実施要領

訓練目的

- ・地震発生（震度7）想定、家屋の倒壊発生、各地区の一時避難所から集団避難避難誘導訓練を実施。
- ・今回の訓練範囲は、地区避難所から収容避難所（津田南小学校）までの避難経路での避難、避難所での初期行動訓練を実施します。

訓練内容

災害発生→一時避難所安否確認→家屋倒壊避難者避難所誘導→避難所避難経路誘導→避難所避難経路誘導→避難所グラウンドに集合→施設安全確認→地区一時避難所に誘導→避難者名簿作成→本部に提出→割り当て場所指示→避難者指示場所にて部屋組み立て→終了→解散

日時 令和2年2月16日（日）午前9時00分～12時00分

場所 各地区・1時避難所から津田南小学校体育館。

参加人員 各自治会・10人（府営自治会は3名）

訓練内容

午前9時00分～
（自治会）

震度7に地震発生

地震発生。
・一時避難所にて安否確認。
・家屋倒壊被害者確認、収容避難所に誘導、（10人）

午前9時20分～
（自治会）

避難者集団避難開始。（津田南小学校）
・地区避難所から移動時の危険箇所確認。
車での移動は、 車椅子での移動は、
・トランシーバーにて地区避難所と移動状況交信訓練。

午前9時20分～
（市職員）
（XXXXXXXXXX）

津田南小学校グラウンド中央に集合。（今回は、玄関前）
・余震発生状況、施設安全確認。
・各地区、一時避難場所指示。
避難所配置図 地区避難所看板

午前10時00分～
（自治会）

各地区指定一時避難所に移動、待機。
・災害発生、施設開放時は、各教室を開放していますが今回は、教室前で教室確認後図書室に移動。

	・災害発生時は、この教室が地区避難所との連絡詰め所となります。物資の供給等も地区との拠点として運営。
午前10時10分～ (自治会)	図書室に移動、避難者名簿の作成。 ・名簿は世帯単位とし、各世帯の代表者が記入。 (今回は、1世帯として自治会1世帯提出)
午前10時30分～ (運営委員)	避難者名簿の受付。(枚方市派遣職員担当) ・移住組の編成。部屋割り。
午前10時40分～ (運営委員)	避難者の移住場所に誘導。 ・避難所配置図に従って移動。
午前11時00分～ (運営委員)	エリアの設定、パーティション等の組み立て。 ・全員でパーティション等の組み立て。
午前11時30分～ (運営委員)	避難訓練終了。 ・パーティションもとに戻す。
午前11時50分～ (梶川)	解散。 ・非常食(個食)飲料水持ち帰り。

(3) 避難訓練のポイント

避難所開設初期行動訓練

①地区避難者の受け入れ

運動場にて避難者の指示

I. 地区避難し場所への移動。

地区リーダーに移動の指示。看板を渡す。

II. 各地区は、指定教室前にて避難者にこの教室が自治会の詰め所との説明を行う。

III. 教室にて避難者名簿を作成。

*今回は、図書室にて記入するので全員図書室に移動。各自名簿作成。

IV. 図書室にて本部設営、名簿受け取る。各自名簿作成。

V. 名簿を受け取り体育館への移動指示と自治会の割り当て場所のレイアウト図にて指示。

②避難所にての居住場所設営訓練

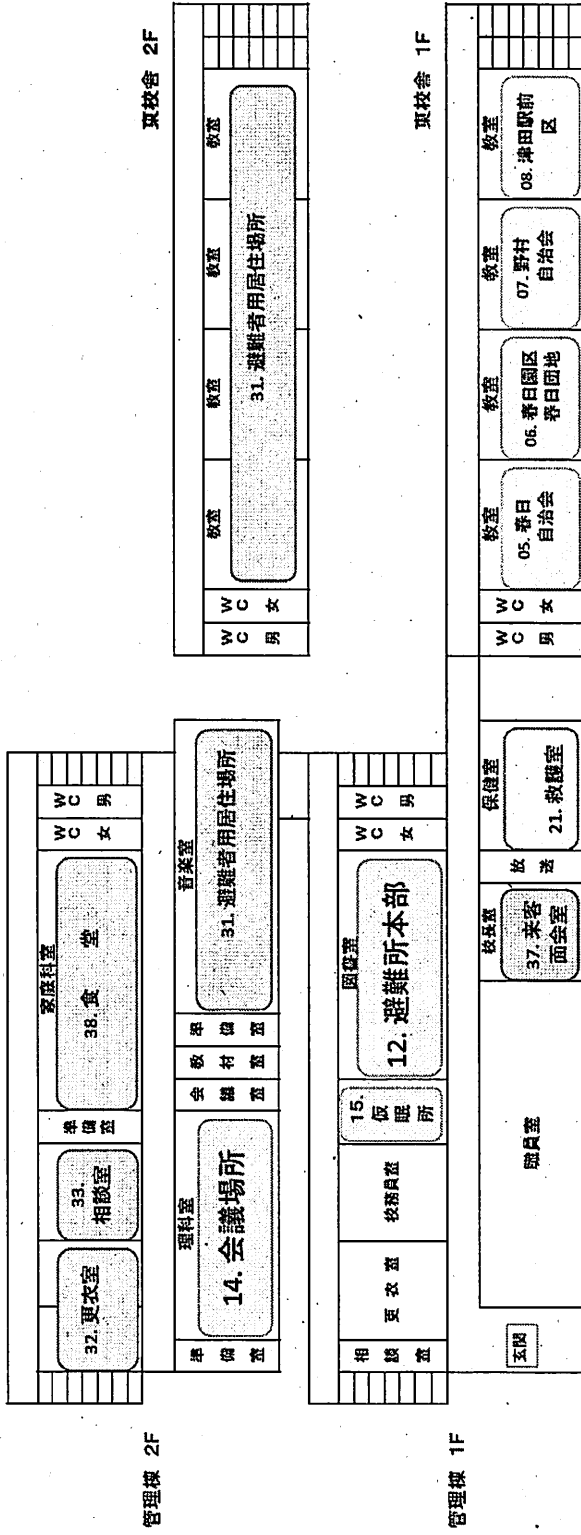
仕切り・ベッドの組み立て訓練

(4) 避難者名簿受付後の部屋割り当て指示訓練

- ①体育館入り口にて、仕切り板・ベッド1式受け取る。
- ②自治会指定場所にて、組み立てる。
- ③組み立て使用、感触等の体験。
- ④組み立てた仕切りを分解して、もとの箱に入れる。
- ⑤体育館の入り口に返却をする。
- ⑥訓練終了。
- ⑦参加賞として、非常食・飲料水をもらってください。
- ⑧訓練実施に於いての感想、課題等は各自治会でまとめて、アンケートにて提出をお願いします。
- ⑨後日校区自主防災推進委員会にて検討予定です。

(3) 津田南校区自主防災活動報告書（令和3年度）

津田南校区 令和3年度 自主防災活動報告書	
実施月日	活動内容
4月	・土砂災害危険箇所マップ作成。
	・土砂災害危険箇所整備費用処理について、相談・了承。
	・伐採業者と下見、伐採場所決定。
5月	5月19日 ・土砂災害箇所の管理整備について調整。()
	5月21日 ・土砂災害警戒区域対象に避難指示発令、津田南小学校避難所開設。 8時40分に開設、市職員2名 校長 松永 榎川 避難者0名
	5月22日 ・地区避難所開設・津田南集会所（土砂災害対象家屋対象） ・土砂災害危険区域パトール財産区議長、雑草整備確認、山林組合と調整対応検討確認。大阪府との話し合い計画。
	5月28日 ・土砂災害発生箇所整備。雑草、雑木伐採実施。
6月	6月3日 ・避難所に簡易ベッド、パーティションの配備 15セット 校区防災倉庫に危機管理室より説明。
7月	7月12日 ・避難所開設時、派遣職員との意見交換、避難倉庫確認。他。 枚方市職員 ()
	7月30日 ・土砂災害危険箇所、伐採箇所確認、共林組合長森井組合長に伐採要望。
8月	8月7日 ・津田南校区各自治会会長・役員 14名 防災研修会 実施。 防災ガイド・マザーマップ・避難所マニュアル(改定版)配布、説明。
	8月13日 ・土砂災害避難所開設。 18時 津田小学校 津田南集会所 ・大雨警報、(土砂災害)発表「避難準備・高齢者避難開始。 ・津田南町避難所開設。 避難者なし。
	8月14日 ・避難所開設解除 11時
	8月15日 ・土砂災害危険箇所、現場確認。 特に異常なし。
9月	9月4日 ・津田南校区防災マップ再発行。 追加。 ①生駒活断層位置 ②土砂災害危険箇所 ③浸水害箇所
10月	
11月	
12月	
1月	
2月	
3月	



津田南小学校 運動場配置図

42. 小規模宿舎

1	41
2	41
3	41
4	41
5	41
6	41
7	41
8	41
9	41
10	41
11	41
12	41
13	41
14	41
15	41
16	41
17	41
18	41
19	41
20	41
21	41
22	41
23	41
24	41
25	41
26	41
27	41
28	41
29	41
30	41
31	41
32	41
33	41
34	41
35	41
36	41
37	41
38	41
39	41
40	41

