

西船橋自治会地区防災計画

令和3年度版

～自分の命は自分で守る。近所で助け合える関係を作りましょう。～

- 目 次 -

1. 計画の対象地区の範囲	1
2. 基本方針（目標）	1
3. 社会特性	2
(1) 西船橋地区の人口（2015年国勢調査結果／平成27年10月1日）	
(2) 自治会員戸数	
(3) 西船橋自治会会員数及び高齢化率（2021年3月31日）	
4. 災害特性	2
5. 防災活動体制	3
6. 平常時の活動	4
(1) 活動スケジュール（項目及び実施内容）	
(2) 防災会だより配布スケジュール	6
7. 災害時の活動	7
(1) 西船橋自治会安否確認名簿の作成と避難行動要支援者対策	
(2) 地震災害時の一時避難場所	8
(3) 西船橋自治会安否確認表	9
8. 防災訓練の実施	10
(1) 実施要領	
(2) 2021年度実施スケジュール	

1 計画の対象地区の範囲

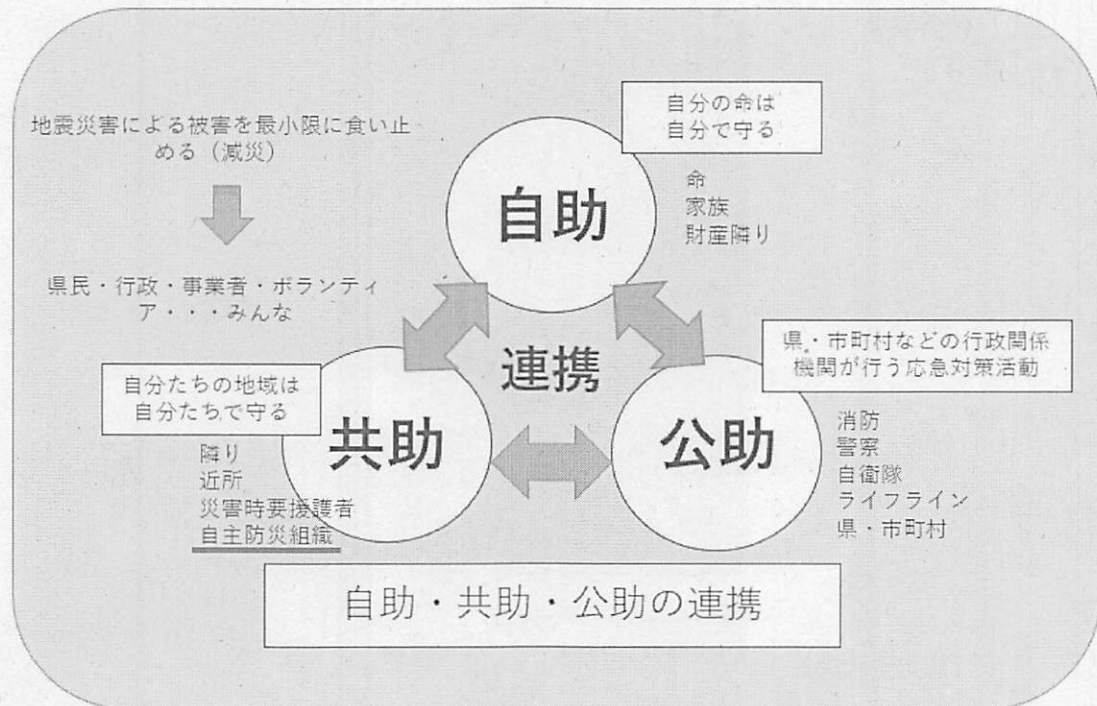
本計画の対象範囲は「西船橋自治会」とする。



2 基本方針(目標)

「近所で助け合える関係を作りましょう・自分の命は自分で守る」

※阪神大震災では、97.5%の人が自力または家族や隣人などの地域住民によって救出されました



3 社会特性

(1) 西船橋地区の人口（2015年国勢調査結果／平成27年10月1日）

	男性	女性	総数	世帯数
西船橋1丁目	539	623	1162	408
西船橋2丁目	722	777	1499	571
合計	1261	1400	2661	979

(2) 自治会員戸数

517戸／2021年4月1日時点

(3) 西船橋自治会会員数及び高齢化率（2021年3月31日）

世帯数	世帯員数	高齢者 (70歳以上)	大人 (大学生以上)	子供 (小学～高校)	幼児 (未就学児)
508	1452	355	852	183	46
高齢化率		24.4%	58.7%	12.6%	3.2%

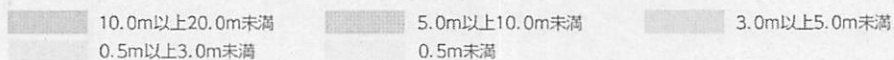
4 災害特性

(1) 浸水想定

① 淀川



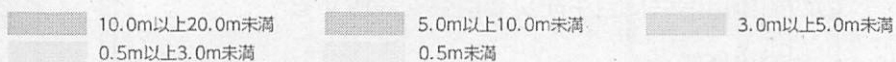
【想定浸水深】



②船橋川



【想定浸水深】



5 防災活動体制

(1) 2021年度西船橋自治会防災委員会 委員・常任委員名簿

	役割	氏名
1	委員長 (常任委員)	
2	副委員長 (常任委員)	
3	副委員長 (自治会長)	
4	常任委員	
5	常任委員	
6	常任委員 (青少年育成指導員)	
7	委員	
8	委員 (青少年育成指導員)	
9	委員 (五月会)	
10	委員 (子供会会長)	

	役割	氏名
11	委員（民生委員）	
12	委員（自治会会計）	
13	委員（交通対策）	
14	委員（自治会）	
15	委員（自治会）	
16	委員（自治会）	
17	委員（自治会）	
18	委員（自治会）	

6 平常時の活動

(1) 活動スケジュール（項目及び実施内容）

対象期間：令和2年～令和4年

●印：完了及び実施中項目

○西船橋自治会に自主防災委員会を設置する

- *規約作成
- *委員会メンバー、役員の選定
- *西船橋自主防災委員会の設立提案（総会で決議）
- *防災計画作成
- *年度活動計画の決定・・・無理のない計画
- *将来的には判別組織（避難誘導、消火、救出救護等々）

2年	3年	4年
●		
●	○	○
●		
●	○	○
●	○	○
		○

○自治会緊急連絡網の作成・・・可能な限りLINEで

	○	
--	---	--

○自主防災委員会活動の充実

- *自主防災委員会会議は2か月に1回開催する
- *班長会で2か月に1回活動報告、協力要請する
- *樟葉西校区自主防災会議に出席して連携を強める

●	○	○
●	○	○
●	○	○

○防災意識高揚に向けた広報、啓発活動

- * 自主防災委員会設置の周知（活動計画・メンバー等）
- * 防災委員会だよりの全戸配布
- * 【東京防災】の購入、全戸配布・・・@130円+税
- * 防災委員会だよりの全戸配布（地震対策の具体策）
- * 防災委員会だよりの全戸配布（防火の具体策）
- * 防災委員会だよりの全戸配布（洪水の具体策）

2年	3年	4年
●		
● 重点は意識高揚		
	取り止め	
	◎（4回/年）	
		○
		○

○防災リーダーの育成

- * 枚方市地域防災推進員育成研修会（西船橋防災委員参加）
- * 防災eラーニング（消防防災博物館）
- * 防災士資格の修得

○中止	○	○
		○
		○

○船橋川ハザードマップ（危険性の理解、周知）

- * 船橋川洪水浸水想定区域図作成（（1/1000）
- * 全戸配布
- * 2021年度版【防災マップ全戸配布】・・・枚方市
- * 西船橋版ハザードマップ図作成～班長会説明
- * 西船橋版ハザードマップ全戸配布
- * 【枚方市出前塾】・・・ハザードマップ説明会

●		
●		
	●	
	●	
	●	
	◎	

○一時避難場所の確認と避難経路の危険箇所把握

- * 一時避難場所の周知徹底・・・全戸配布（2021年度版）
- * 一時避難場所～避難所までの避難訓練（避難経路の危険箇所の把握）

●	●	
	◎	○

○安否確認名簿の作成と安否確認方法の確立

- * 安否確認名簿の作成・取り扱い基準・管理方法の制定
- ◎ 安否確認方法の確立（黄色いリボン @130円）
- ◎ 避難行動要支援者への支援体制の確立

●	●	
○	●	
○	◎	

○安否確認名簿の作成と安否確認方法の確立	2年	3年	4年
*避難場所の確保・・・介護施設（西美郷との覚書）		◎	
*避難行動要支援者への説明、意見交換（自治会員限定）		◎	
*避難訓練の実施、参加要請（自宅～一時避難場所～介護施設）		◎	

○防災訓練・初期消火訓練の実施

◎*消火訓練・・・自治会館

*HUG訓練の実施（西船橋自治会・・・班長対象）

*救急救命訓練（西船橋自治会・・・班長対象）

*防災ゲーム（災害図上訓練・避難行動訓練）

○中止	○	○
●	●	
	○	
		○

○備蓄品及び備蓄品倉庫の必要性検討

◎*資機材の整備検討

*ネクスコとの交渉（避難場所・備蓄品倉庫等）

○	○	
	○	

(2) 防災会だより配布スケジュール（予定及び実績）

①2021年度全戸配布内容（予定）

1	2021年度西船橋防災委員会活動計画
2	2021年度地震災害時の一時避難場所
3	震度6弱以上の地震発生確率
4	地震・・・その時の10のポイント
5	地震に対する10の備え
6	船橋川ハザードマップ
7	家具の転倒、落下、移動防止チェックリスト
8	水害発生時の避難行動
9	船橋川河川情報の入手方法
10	警戒レベルで全員避難
11	木造住宅耐震化補助制度（枚方市パンフレット）
12	危険ブロック塀の除去補助制度（枚方市パンフレット）

②2020年度全戸配布内容（実績）

4月	2021年度西船橋防災委員会活動計画
5月	2021年度地震災害時の一時避難場所
6月	地震災害時の一時避難場所
7月	船橋川洪水浸水想定区域図（1/1000・1/200）
8月	防災情報の伝え方（5段階）
9月	災害発生時の自治会の役割（安否確認名簿の作成と避難行動要支援者対策案）
10月	自分の命は自分で守りましょう
11月	災害から地域を守るために
12月	枚方市避難場所
1月	台風15号の教訓・・・停電対策
2月	ローリングストック
3月	防災用品チェックリスト

7 災害時の活動

（1）西船橋自治会安否確認名簿の作成と避難行動要支援者対策（2020年7月1日作成分）

①名簿掲載者数

避難行動要支援者数	
2020年度樟葉西校区	総数 159名
2020年度西船橋自治会	総数 27名（自治会員9名）
2019年度西船橋自治会	総数 23名

②名簿掲載対象者（平時の名簿提供同意者）

- ア. 要介護認定3以上を受けている高齢者
- イ. 身体障害者手帳1・2級を交付されている身体障害者
- ウ. 療育手帳Aを交付されている知的障害者
- エ. 精神障害者保健福祉手帳1級を交付されている精神障害者
- オ. 障害者総合支援法に基づくサービスを受けている難病患者
- カ. その他市長が支援の必要を認めた人

③支援実施事項

- ア. 避難情報（避難勧告）が発令された場合、必要な情報を伝える。
 - イ. 避難行動要支援者の安否確認を行う。
 - ウ. 小学校等の避難所へ同行避難を行う。
 - エ. 避難所において、名簿情報をもとに避難の有無を確認する。
- ⇒災害時の避難誘導等・・・各自治会で可能な範囲で実施すること。

(2) 地震災害時の一時避難場所（2021年4月1日時点）

班名	一時避難場所	責任者	覚書
11・12・31C班	三角公園		
13・21班	自治会館横公園		
14班	班長宅前		
22・23班	のぞみ駐車場		○
24班	長靴公園		
31A・32班	パルコープ駐車場		○
31B班	船橋保育園		○
33・52・53班	ドラッグユタカ		○
41班	くずは西美郷駐車場		○
41・42班	掲示板前		
43・51B班	リクシル駐車場		○
44班	ベルアーバニティ		
51A班	パンダ公園		

樟葉西校区避難所：樟葉西小学校

(3)西船橋自治会 安否確認分担当表

自治会長				(代理)
				(代表者) :
			班長 :	
	68	11・12・31C	三角公園	(代表者) :
				班長 :
	64	13・21	自治会横公園	(代表者) :
				班長 :
	32	14	班長宅前	(代表者) :
				班長 :
	38	22・23	のぞみ駐車場	(代表者) :
				班長 :
	16	24	長靴公園	(代表者) :
				班長 :
	45	31A・32	パルコーム駐車場	(代表者) :
				班長 :
	23	31B	船橋保育園	(代表者) :
				班長 :
	131	33・52・53	トウツクコタカ	(代表者) :
				班長 :
	32	41	くずは西美郷駐車場	(代表者) :
				班長 :
	18	42	掲示板前	(代表者) :
				班長 :
	25	43・51B	リクシル駐車場	(代表者) :
				班長 :
	13	44	ヘルパーバニナイ	(代表者) :
				班長 :
	15	51A	パツタ公園	(代表者) :
				班長 :
世帯数		班名	一時避難場所	(代理)

8 防災訓練の実施

黄色い小旗作戦

(1) 実施要領

タイムライン (例)	内容
～9:00	各自宅での安全を確認して、玄関先または門扉等、外から目立つところに「黄色い小旗」を掛ける。
	各班長は【安否確認チェックシート】に【黄色い小旗】掲出宅を記入する。
～9:30	各戸から一時避難場所に集合する。 ※事前に各戸の一時避難場所の周知徹底が必要
	各班長は【安否確認チェックシート】に【家庭別集合人員数】を記入する。
～10:00	班別に【避難行動要支援者】の支援者選任について話し合いをする。 ※枚方市、西船橋自治会から事前に避難行動要支援者には趣旨説明をしておくこと。
	参加者への備蓄米配付
～10:30	【安否確認分担表の代表者】は各班の安否確認チェックシートを回収して、自治会長に提出する。

(2) 2021年度実施スケジュール

	日 時	掲出率
1	2021年6月6日(日) 9時00分～12時00分	76.4% (395軒/517軒)
2	2021年10月24日(日) 9時00分～10時00分	—
3	2022年2月27日(日) 9時00分～12時00分	—


西船橋自治会 防災委員会

保存版

黄色い旗作戦は、西船橋自治会、西船橋市で考えられ推進されている作戦を参考にしました。

(災害発生後、規模によっては安否確認に時間が必要になります。)


「黄色い小旗」を掲げる基準は枚方市の震度が5強以上を目安に3日間は掲げてください。



玄関先の掲げ方については、ご自宅の玄関の形状に合わせてお便箋に挟んだり門扉に掛けたら、窓に吊るしたりして外から簡単に確認出来る様に掲げてください。


使用例

大地震発生後、現在家にいる家族全員が無事(助けなどが不要でない)な時「わか家は大丈夫」、「お隣さんを助けてあげて」の合図(目印)として「黄色い小旗」を玄関や道路から見える場所に掲げていただき、近所<ものです。小旗を掲げていないご家庭のみ、ご近所や消防が安否を確認することで、短時間に確実に行えます。



自助・近助で助かる割合は **77%** (阪神・淡路大震災時)

黄色い小旗作戦




大地震が発生した!

自助

災害に対し、あなたの取る行動が家族を守ります。

災害に備えた準備が出来ていますか？ **明日発生するかも分かりません**

- ①家を守る備え
耐震診断・改修・家具転倒防止対応・家具レイアウト変更・硝子飛散防止策他
- ②情報収集への備え
非常時の連絡先リスト作成・災害用伝言ダイヤル操作訓練(1日、15日)
携帯の充電器・電池パック・車載用携帯充電器・携帯ラジオ、テレビ
- ③復旧のための備え
非常持出品の袋詰め・食料、水、日用品、薬の備蓄とメンテ(最低三日間家族分)



地震発生直後どうしますか？ **自分と家族と君が家は私が守る**

- ①身を守る行動(シェイクアウト)

姿勢を低くしゃがむ

頭、体の保護(布団、座布団、クッション、ヘルメット、枕等を被る)
机、テーブルの下へ潜り、テーブルの足を強く掴んで動かさない。



- ②揺れが収まってからの行動

火の始末

- ガスは温度5以上で自動的に遮断します。●カセットコンロ等の転倒時の消火。
- 停電した時、こたつ、ストーブ等が転倒していたらコンセントを抜いておく。
- 復旧時、発火の恐れがあるので、家を離れる時はブレーカーを落とす。

出口の確保

ドアや窓を大きく開けて出口を確保、建物がゆがんでいる可能性あり。

(津波に注意)

安心情報

緊急連絡先リストから留守家族の安否確認。



もし、被災したら…安否を確認にご協力ください!

住居内の全員が
無事で助けが不要の時
黄色い小旗掲揚

住居内で様式等で動けない・火災が発生、
その他助けが必要な時
大声で助けを呼ぶ・笛、
ホイッスルで助け呼ぶ・夜間は
懐中電灯を点滅で助け呼ぶ

避難の準備行動 **避難の準備時間は自己完結**

- ①避難する、しないの判断をする

しない	自宅の被害少ない・火災の発生や延焼火災の恐れが無い時
する	・自宅倒壊、火災延焼の恐れ ・室内家具等散乱致しく生活できない ・避難勧告・避難指示が出た

- ②一時避難場所への避難(避難所開設まで、余震状況を様子見の段階)
最低限の荷物(非常持出品)を持ち避難



近助

災害に対し、あなたの取る行動が隣近所を守ります。

隣近所は自分たちで守る **みんなで消火みんなで救出**

- ①自宅の無事確認後外に出て声の掛け合い、黄旗の掲示確認
で火災、倒壊、負傷者の発見と初期対応

