

平成 30 年度 学校歯科保健アンケート（養護教諭）

I 調査概要

1. 調査の目的

枚方市歯科口腔保健計画の策定にあたり、データ収集を行うため実施した。

2. 調査対象

枚方市の小学校・中学校・高等学校の養護教諭

3. 調査期間

平成 30 年 7 月 20 日（金）から平成 30 年 8 月 31 日（金）

4. 調査方法

郵送による配布・回収

5. 回収状況

配布数	有効回答数	有効回答率
70 通	70 通	100.0%

6. 調査結果の表示方法

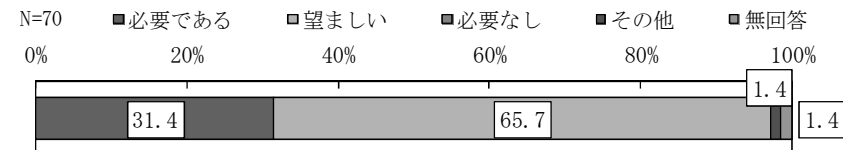
- ・回答は各質問の回答者数（N）を基数とした百分率（%）で示してあります。また、小数点以下第 2 位を四捨五入しているため、内訳の合計が 100.0%にならない場合があります。
- ・複数回答が可能な設問の場合、回答者が全体に対してどのくらいの比率であるかという見方になるため、回答比率の合計が 100.0%を超える場合があります。

II 調査結果の分析

1 学校保健委員会での歯科保健活動について

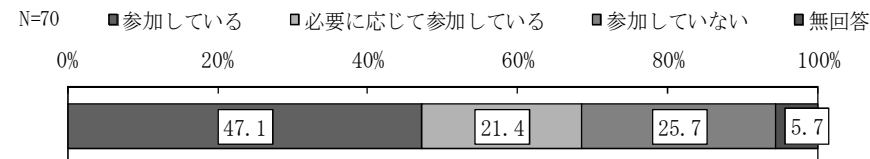
（1）学校保健委員会への学校歯科医の参加は

「望ましい」の割合が 65.7%と最も高く、次いで「必要である」の割合が 31.4%となっています。



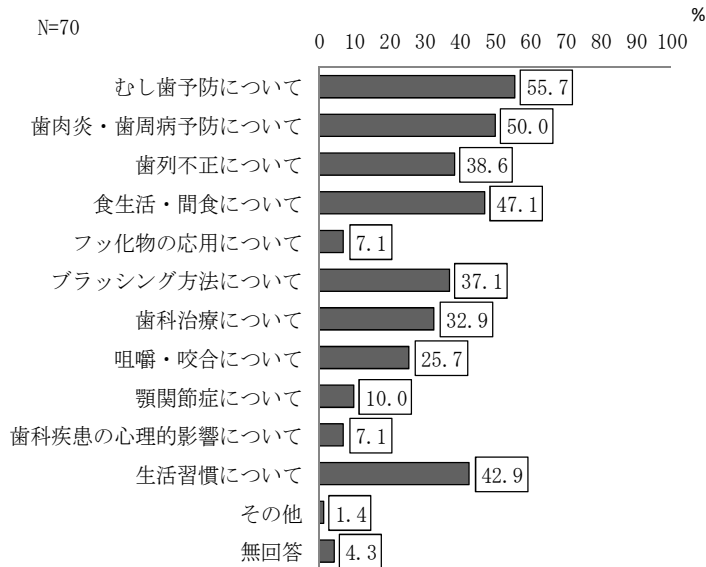
（2）現在学校保健委員会に学校歯科医は

「参加している」の割合が 47.1%と最も高く、次いで「参加していない」の割合が 25.7%、「必要に応じて参加している」の割合が 21.4%となっています。



(3) 学校保健委員会で取り上げるべきと思われる歯科のテーマに○をつけてください
(複数回答可)

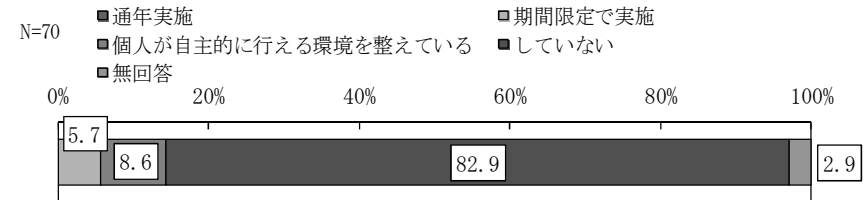
「むし歯予防について」の割合が 55.7%と最も高く、次いで「歯肉炎・歯周病予防について」の割合が 50.0%、「食生活・間食について」の割合が 47.1%となっています。



2 歯科保健全般について

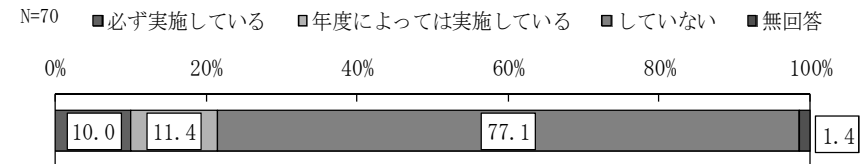
(1) 給食（昼食）後の歯磨きを実施していますか。

「していない」の割合が 82.9%、「個人が自主的に行える環境を整えている」が 8.6%、「期間限定で実施」が 5.7%となっています。



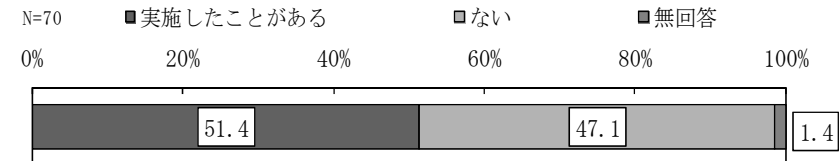
(2) 「歯と口の健康週間」には、特別に歯に関する行事を計画実施していますか。

「していない」の割合が 77.1%と最も高く、次いで「年度によっては実施している」の割合が 11.4%、「必ず実施している」の割合が 10.0%となっています。



(3) 特別に時間を設けるなどして、歯磨き指導を実施したことがありますか。

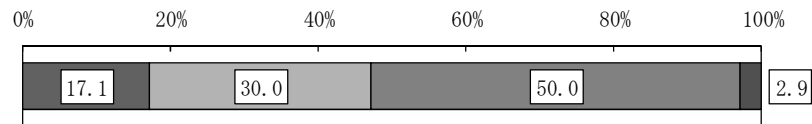
「実施したことがある」の割合が 51.4%、「ない」の割合が 47.1%となっています。



(4) プラクチェック（菌垢染め出しテスト）の実施について

「していない」の割合が50.0%と最も高く、次いで「特別な歯科保健指導時等には実施している」の割合が30.0%、「計画的に実施している」の割合が17.1%となっています。

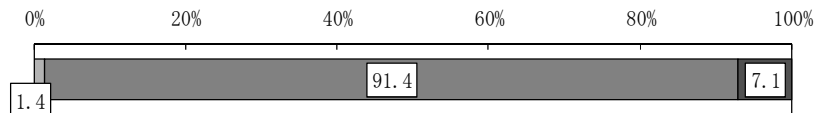
N=70 ■計画的に実施している ■特別な歯科保健指導時等には実施している ■していない ■無回答



(5) フッ素入り歯磨き剤の利用について

「利用していない」の割合が91.4%と最も高くなっています。

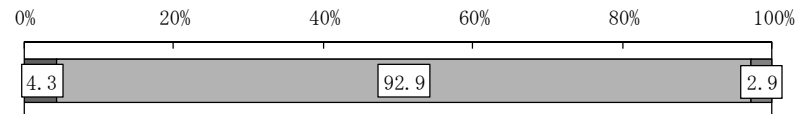
N=70 ■学校での歯磨きに使用している ■利用について奨励している ■利用していない ■無回答



(6) フッ化物塗布（あるいはイオン導入法）について

「実施していない」の割合が92.9%、「実施している」の割合が4.3%となっています。

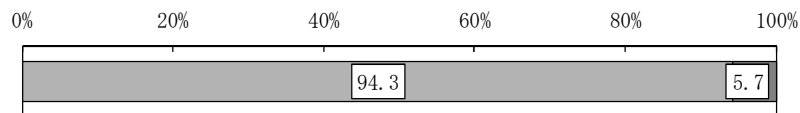
N=70 ■実施している ■実施していない ■無回答



(7) フッ素洗口について

「実施していない」の割合が94.3%となっています。

N=70 ■実践している ■実践していない ■無回答

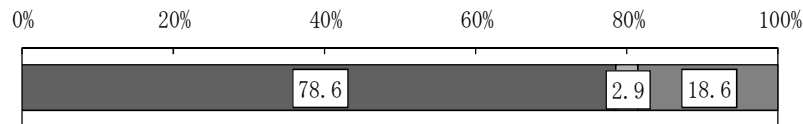


(8) フッ化物の利用について

①フッ素がむし歯予防に効果であることを

「知っている」の割合が78.6%、「知らない」の割合が2.9%となっています。

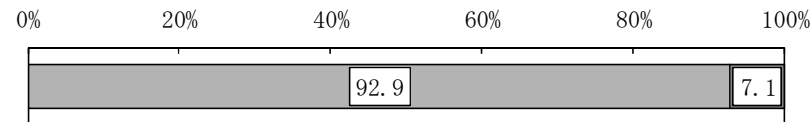
N=70 ■知っている ■知らない ■無回答



②今後、フッ化物の利用を

「考えていない」の割合が92.9%となっています。

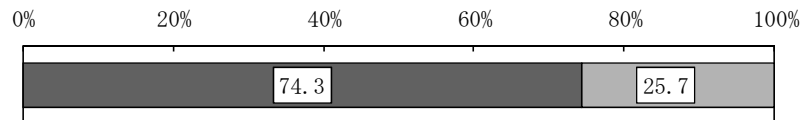
N=70 ■考えている ■考えていない ■無回答



(9) 保健調査票を健康診断前に活用し、学校歯科医に情報提供していますか。

「している」の割合が74.3%、「していない」の割合が25.7%となっています。

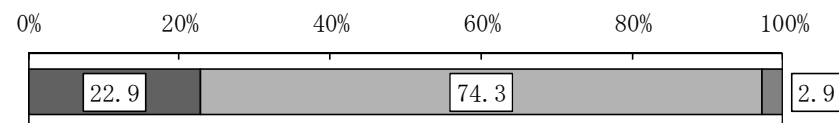
N=70 ■している ■していない ■無回答



(10) 健康診断前に、事前指導（学級活動）の時間を設けていますか


「している」の割合が22.9%、「していない」の割合が74.3%となっています。

N=70 ■している ■していない ■無回答



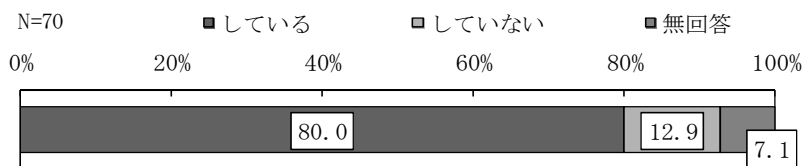
(11) 健康診断後、受診者全員に「学校歯科健康診断結果のお知らせ」等、健康診断の結果を通知していますか。

「している」の割合が92.9%、「していない」の割合が5.7%となっています。



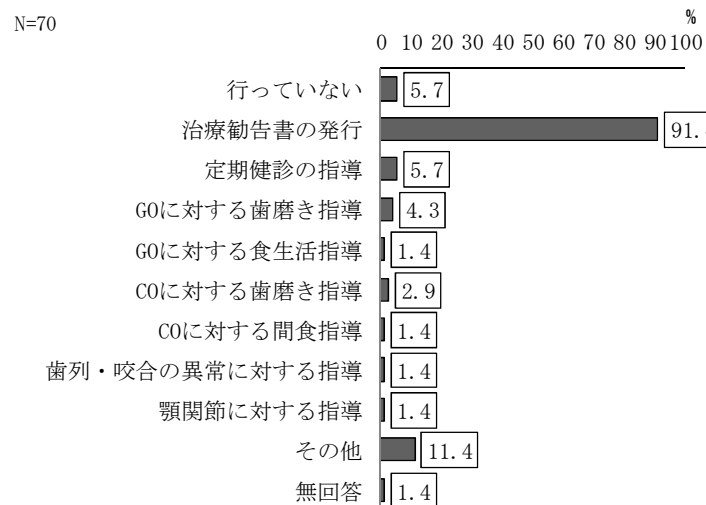
(12) 歯科健康診断後に、歯科医院受診確認をしていますか。

「している」の割合が80.0%、「していない」の割合が12.9%となっています。



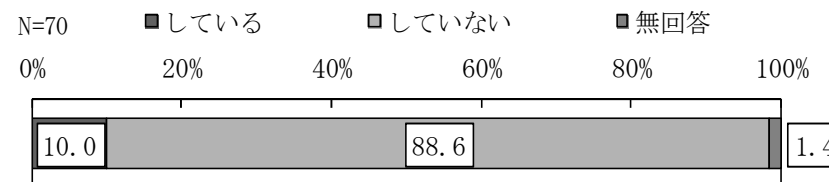
(13) 歯科健康診断後の指導について行っているものに○をつけてください (複数回答可)

「治療勧告書の発行」の割合が91.4%と最も高くなっています。



(14) 歯・口の臨時健康診断を実施していますか。

「している」の割合が10.0%、「していない」の割合が88.6%となっています。



(15) 歯が脱落した場合に保存する救急保存液の設置をしていますか。

「している」の割合が98.6%、「していない」の割合が1.4%となっています。

