



# 赤ちゃんとお楽しむ 手作りおもちゃ

## いないいないばあ～シリーズ!

…子育てで大変な毎日にちょっと一息…

手作りおもちゃは、お家にある身近なものを利用して作るもので、親子で一緒に楽しく遊ぶことができます。お父さん、お母さんと考え、おしゃべりしながら作ることで、好奇心や想像力も豊かになります。また手先を使った簡単な遊びを繰り返すことで、子どもが「自分で作ってみたい」と思うようになるかもしれません。

作ったおもちゃでお子さんと一緒にたくさん遊んでくださいね!!


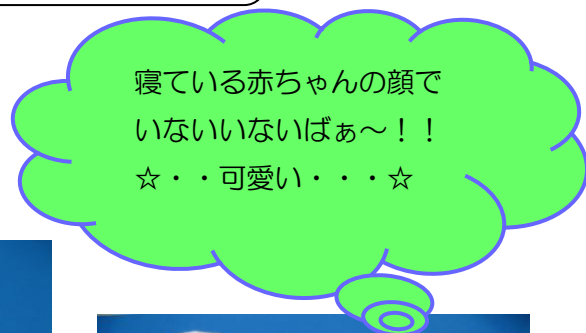
### いないいないばあ～パート1



1


ラップの芯に画用紙を巻き  
両面テープでとめる

道具	材料
・はさみ	・ラップの芯 2本
・両面テープ	・画用紙
・のり	・丸ゴム 1本
	・好きな絵



2

絵を縦半分に切り、左右の高さに  
注意して、のりで筒に貼る。  
絵をのりで貼る。



3

丸ゴムを通して少しだけき  
つめにして結ぶ。



4

