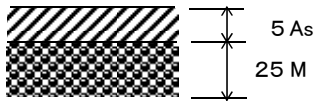
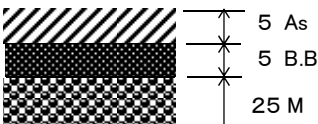
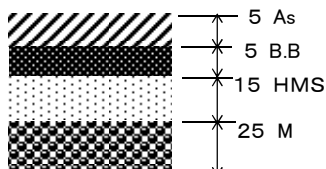
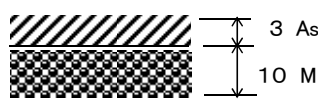
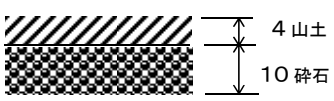
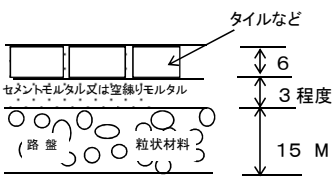
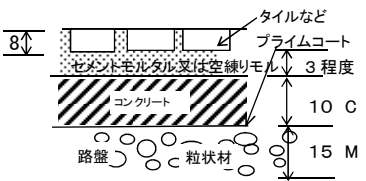
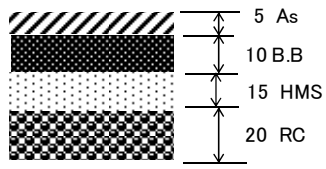


別添第 1 図

名 称	舗装種別	舗装構成	単位 (cm)
1 号 工	アスファルトコンクリート		5 As 25 M
2 号 工	アスファルトコンクリート		5 As 5 B.B. 25 M
3 号 工	アスファルトコンクリート		5 As 5 B.B. 15 HMS 25 M
4 号 工	アスファルトコンクリート (歩道部)		3 As 10 M
5 号 工	砂 利 道		4 山土 10 砕石
6 号 工	インターロッキングブロック (歩道部)		6 3 程度 15 M
7 号 工	インターロッキングブロック (歩道乗入れ部)		3 程度 10 C 15 M
8 号 工	アスファルトコンクリート		5 As 10 B.B. 15 HMS 20 RC

略号 As:密粒度アスファルトコンクリート

BB:粗粒度アスファルトコンクリート

HMS:水硬性粒度調整鉄鋼スラグ

M:粒調砕石 (M-25)、もしくは再生粒調砕石 (RM-30)

RC:再生砕石 (RC-30)