

公立幼稚園・公立保育所などに関する
アンケート結果について

令和4年1月

枚方市 子ども未来部

1. アンケートの概要

(1) 目的

本市では、就学前の子どもたちが利用する多くの施設があり、いずれも国等が示すそれぞれの施設の基準などに基づき運営しています。

基本的には、公私で連携しながら教育・保育を行っていますが、私立施設においては、特色ある内容で運営をされているところもあります。

現在、公立施設の老朽化が進んでおり、計画的に修繕工事を行っていますが、近い将来、少子化に伴い保育需要が減少する時期が来ると予想されます。

早い段階で、公立施設（幼稚園・保育所）の今後のあり方を検討し、その参考とするために、アンケートを実施しました。

(2) 対象

- ・枚方市内の幼稚園や保育所（園）などを利用するお子さんがおられる方（市内・市外在住）
- ・上記以外で枚方市在住の方

(3) 実施時期

令和3年11月12日（金）～12月1日（水）

(4) 調査の項目

- ① 回答者の属性（年齢）
 - ② 回答者の属性（子どもの所属など）
 - ③ 幼稚園や保育所（園）などを選ぶ際に重視する点
 - ④ 公立幼稚園や公立保育所に期待する役割で重要だと思うこと
 - ⑤ 在宅での子育てに必要なと思うこと
- （その他）公立幼稚園や公立保育所などについての自由意見

(5) 調査方法など

	オンラインによる回答	アンケート用紙による回答
回答方法	スマホやパソコンからURLもしくはQRコードを読み取り、アンケート回答フォーム上で回答。	生涯学習市民センターなどに配架しているアンケート用紙に回答を記入のうえ、回収箱に投函。
周知方法	・幼稚園や保育所（園）などにアンケート実施にかかるチラシを配布し、掲示を依頼。 ・生涯学習市民センターや支所などにアンケート用紙を配架 ・SNS（LINEやTwitterなど）や市ホームページによって情報を発信。	

(6) 回答数

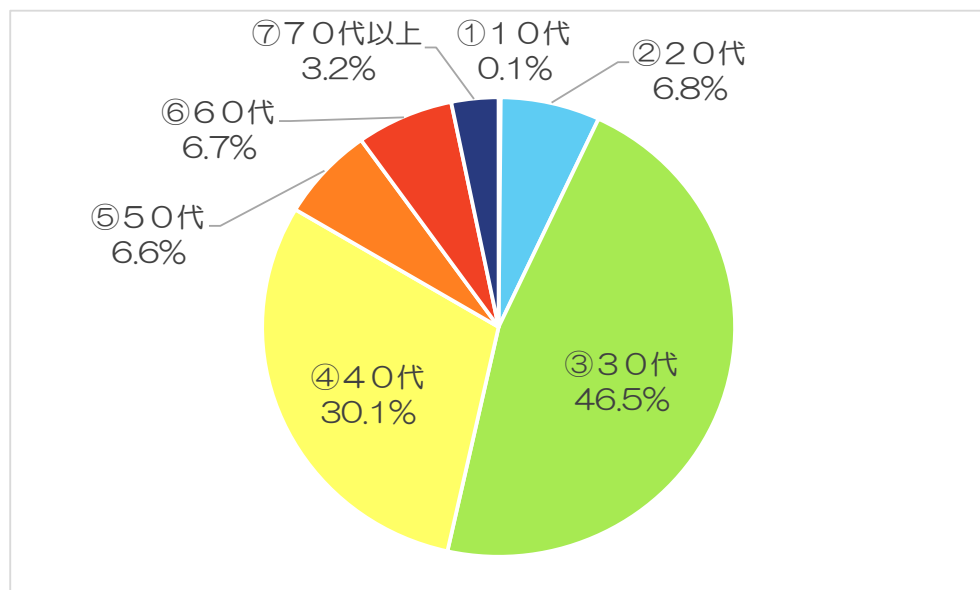
1,367件

（オンライン：1,337件、アンケート用紙：30件）

2. アンケート集計結果

問1 あなたの年齢を教えてください。

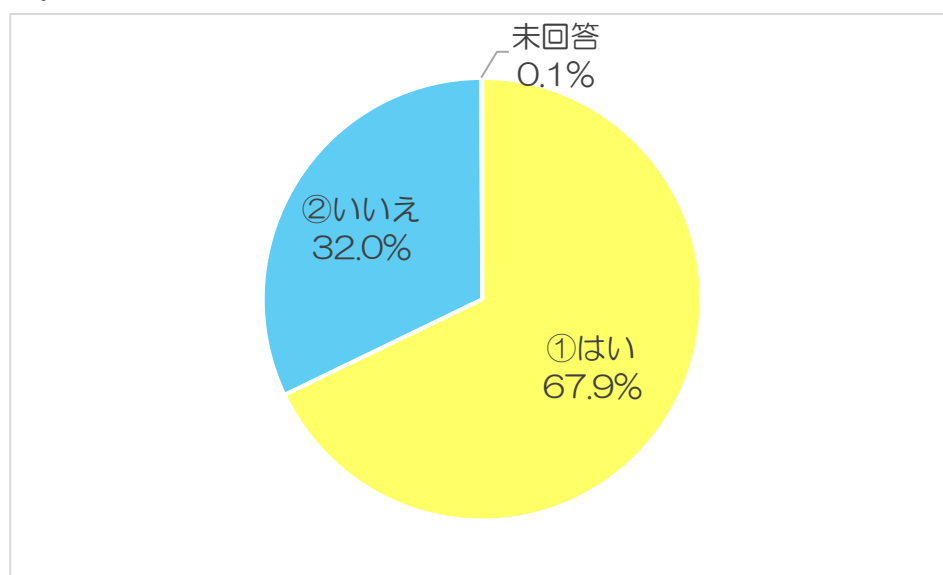
アンケート回答者の年齢については、30代が全体の46.5%と最も多く、次いで40代が30.1%、20代、50代、60代がそれぞれ約7%となっています。



年代	10代	20代	30代	40代	50代	60代	70代以上	計
回答者数	2	93	636	411	90	91	44	1,367

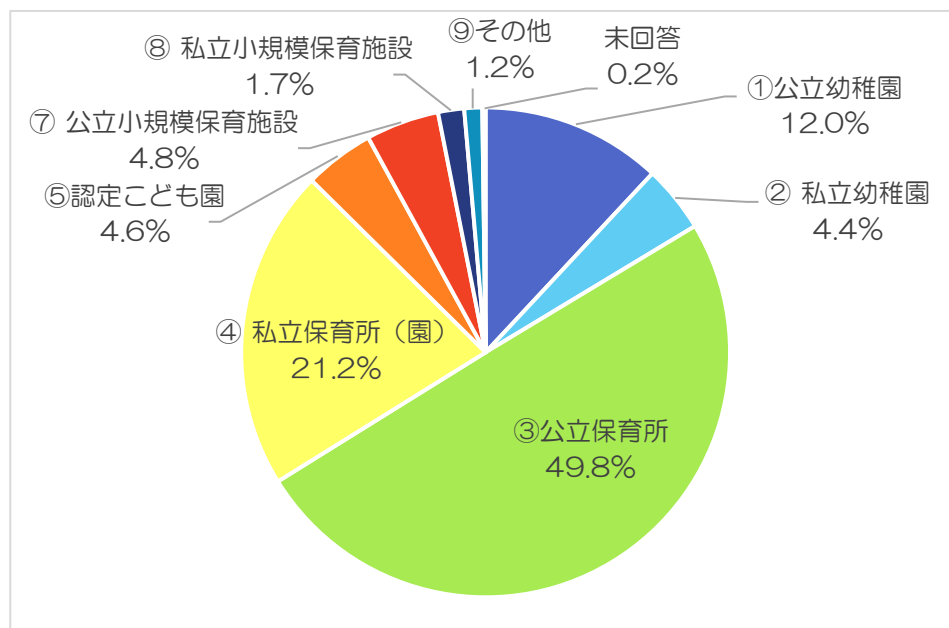
問2 公立・私立に関わらず、幼稚園や保育所（園）などを利用している就学前のお子さんはおられますか。（お子さんが複数人おられる場合は、現在、一番下のお子さんが利用している施設などを選んでください。）

アンケート回答者のうち、就学前のお子さんがおられる方は67.9%、おられない方は32.0%でした。



	はい	いいえ	未回答	計
回答者数	928	438	1	1,367

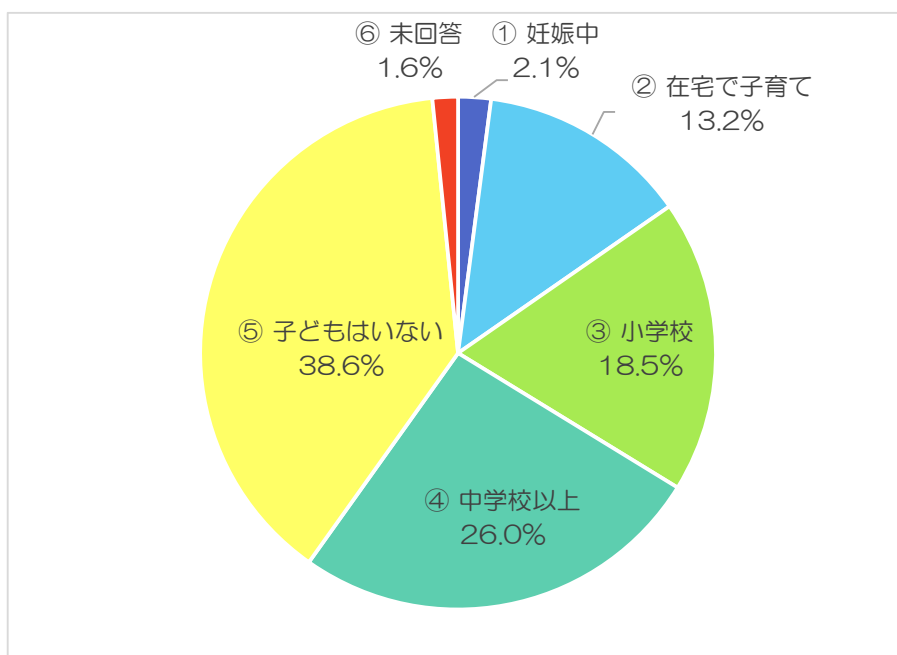
就学前のお子さんがおられる方で、一番下の子どもさんが利用している施設については、「公立保育所」が49.8%と最も多く、次いで、「私立保育所（園）」が21.2%、「公立幼稚園」が12.0%でした。



※⑨その他・・・認可外保育施設、企業主導型保育施設など

	公立幼稚園	私立幼稚園	公立保育所	私立保育所（園）	認定こども園	公立小規模保育施設	私立小規模保育施設	その他	未回答	計
回答者数	111	41	462	197	43	45	16	11	2	928

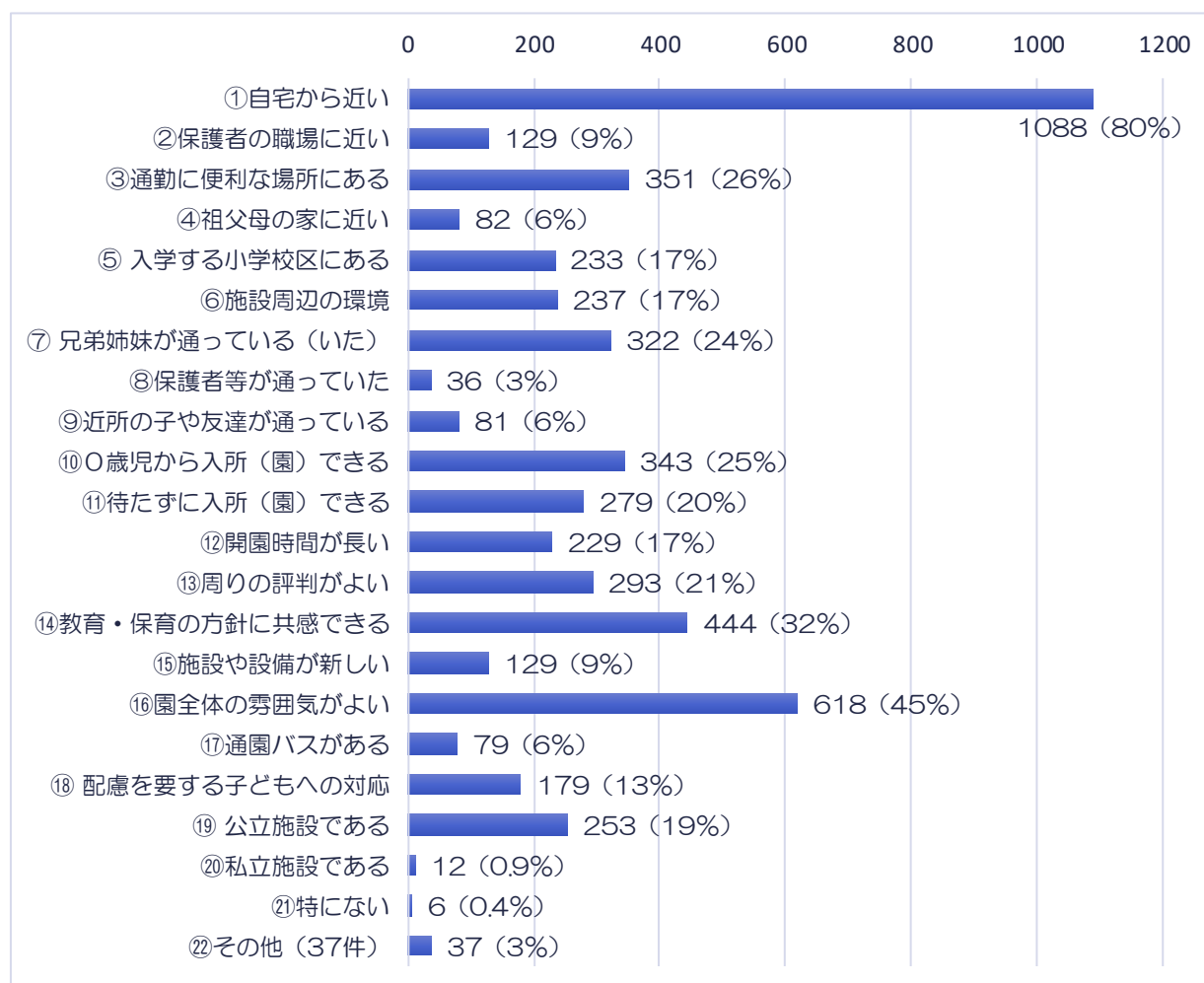
就学前のお子さんがおられない方の内訳は、「子どもはいない」が38.6%と最も多く、次いで、「中学校以上の子どもがいる」が26.0%、「小学校の子どもがいる」が18.5%でした。



	妊娠中	在宅で子育て	小学校	中学校以上	子どもはいない	未回答	計
回答者数	9	58	81	114	169	7	438

問3 公立・私立に関わらず、幼稚園や保育所（園）などを選ぶ場合に重視する（した）点は何ですか。あてはまるものを最大5つまで選んでください。（現在、これらの施設を利用しているお子さんがおられない方も、大切だと思うものを選んでください。）

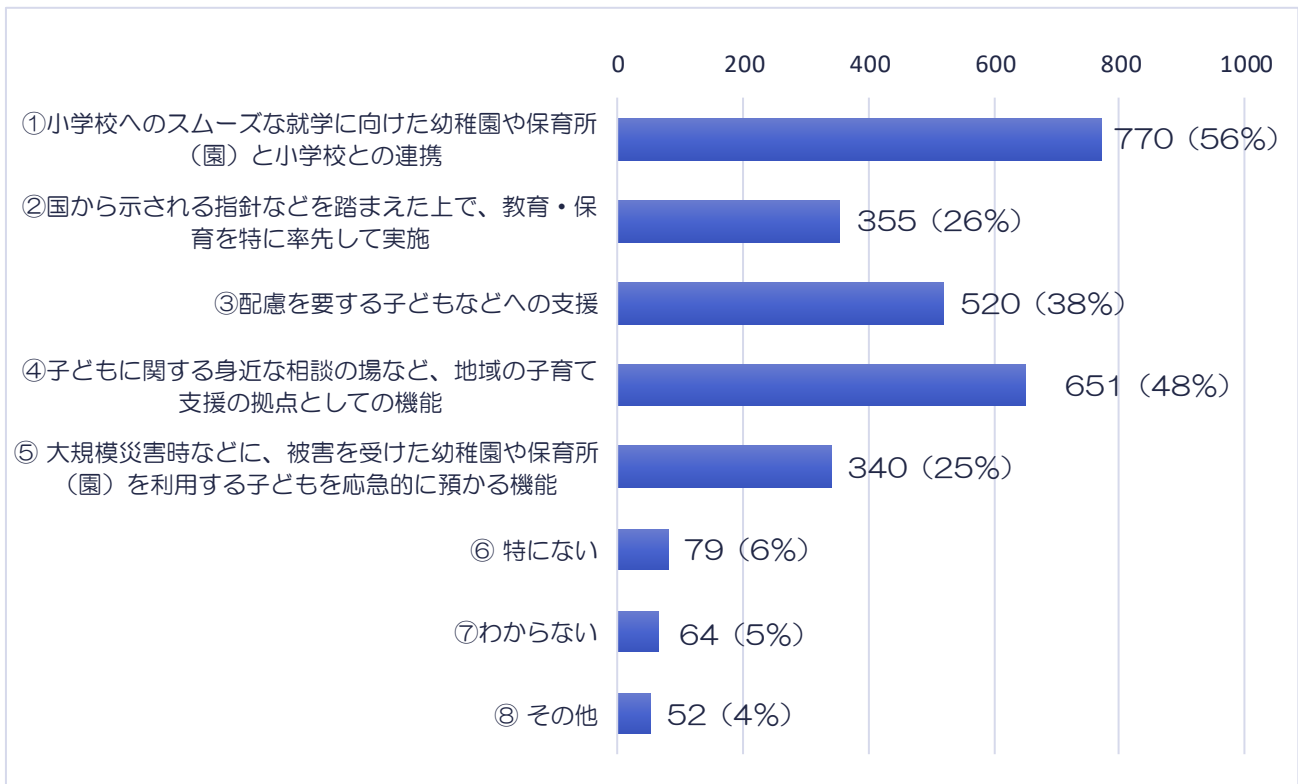
幼稚園や保育所（園）などを選ぶ場合に重視する点について、「自宅から近い」が80%と最も多く、次いで「園全体の雰囲気がい」が45%、「教育・保育の方針に共感できる」が32%でした。



※㉒その他・・・実費が安い、車での送迎ができる など

問4 幼稚園や保育所（園）では、公私立ともに国等が定める基準などに基づく幼児教育や保育を行っており、私立の幼稚園・保育所（園）においては、各施設の特徴を活かした独自の教育や保育も行われています。そのような中、市では公立幼稚園や公立保育所に求められる役割を検討しているところですが、今後、公立幼稚園や公立保育所に期待することとして、あなたが重要だと思うことを選んでください。また、よろしければ、選んだ理由もご記入ください。（複数回答可）

今後、公立幼稚園や公立保育所に期待することとして重要だと思うことについては、「小学校へのスムーズな就学に向けた幼稚園や保育所（園）と小学校との連携」が56%と最も多く、次いで、「子どもに関する身近な相談の場など、地域の子育て支援の拠点としての機能」が48%、「配慮を要する子どもなどへの支援」が38%でした。



※⑧その他・・・勉強会などにおいて、常に最新の知見や保育の質を保つ機能 など

【各回答を選んだ理由の主なもの】

①「小学校へのスムーズな就学に向けた幼稚園や保育所（園）と小学校との連携」

- ・小学校就学時は子どもに負担がかかるので、幼稚園や保育所（園）と小学校との交流などによって子どもの負担を軽減した上で、就学してほしいから。
- ・公立であれば、同じ公立の小学校との連携を取りやすいと思うから。

②「国から示される指針などを踏まえた上で、教育・保育を特に率先して実施」

- ・新しい取り組み等が示された場合に、公立施設がモデルケースになるとよいから。
- ・地域の教育・保育の基準を一定に保つ役割を持っていると思うから。

③「配慮を要する子どもなどへの支援」

- ・公立だからこそ、保健センターや病院などと連携できる部分が多くあるように思うから。
- ・配慮を要する子どもへの対応のお手本として、まず公立が理想的な形を示すべきだと思うから。

④「子どもに関する身近な相談の場など、地域の子育て支援の拠点としての機能」

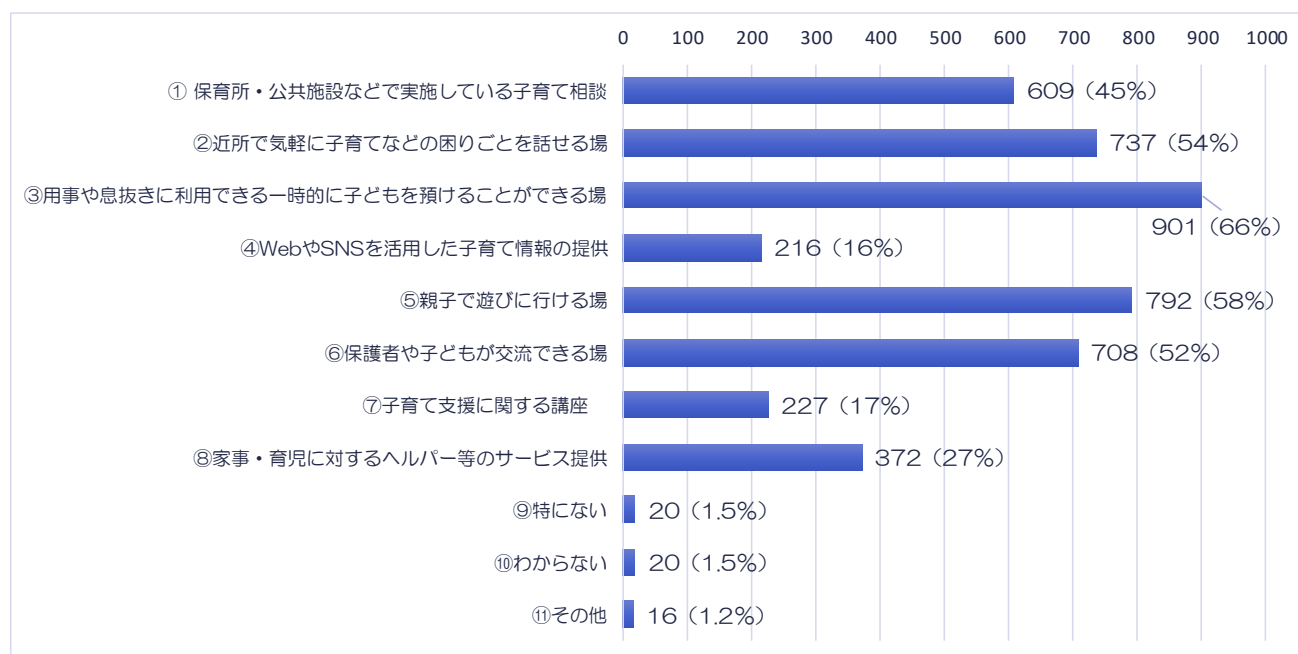
- ・幅広い年齢層の先生や様々な専門職がいるので相談しやすいから。
- ・公立だからこそ地域に根ざした活動ができるのではないかと思うから。

⑤「大規模災害時などに、被害を受けた幼稚園や保育所（園）を利用する子どもを応急的に預かる機能」

- ・災害などが発生した後の対応として、自治体間での連携が求められるから。
- ・公立であれば、人員面で対応できると思うから。

問5 幼稚園や保育所（園）などを利用していない家庭の保護者が安心して子育てをするために、あなたが特に必要だと思うことを選んでください。（複数回答可）

在宅で子育てされる方が安心して子育てをするために、特に必要だと思うことについては、「用事や息抜きに利用できる一時的に子どもを預けることができる場」が66%と最も多く、次いで、「親子で遊びに行ける場」が58%、「近所で気軽に子育てなどの困りごとを話せる場」が54%でした。



※⑪その他・・・子どもが安全に遊べる場所の確保、オンラインでの子育て相談 など

自由記入欄 公立幼稚園や公立保育所などについて、ご意見があればご記入下さい。

自由記入欄に、多くの意見や要望をご記入いただきました。主な意見要旨と意見数については、以下のとおりでした。

主な意見要旨	意見数
施設数・配置に関する意見	約 160 件
民営化に対する意見	約 100 件
保育士などに対する感謝・満足	約 100 件
保育士に関する意見・要望	約 50 件
入園・入所関係に関する意見・要望	約 50 件
配慮を要する子どもに関する意見	約 40 件
公立施設の役割	約 40 件
保育士の処遇改善	約 40 件

意見総数：841 件

「公立の幼稚園や保育所が少ない」「幼稚園を保育園にしてほしい」などの意見は、施設数・配置に関する意見として集計しています。また、「民営化には反対である」「民営化予定があるが最低限の数は残して民間園の手本となるべき」などの意見は、民営化に対する意見としています。「先生方が行事に一所懸命に取り組んでくれた」は保育士などに対する感謝・満足として、「先生の勉強会をすべき」「人数が増えれば職員に余裕がうまれる」などは保育士に関する意見・要望としています。

【クロス集計】

◎回答者の属性（子どもの利用施設など）別にみた「幼稚園や保育所（園）などを選ぶ際に重視する点」の割合

	自宅から近い	園の雰囲気がい	方針に共感できる	通勤に便利	0歳児から入れる	兄弟が通っている	周りの評判がよい	待たずに入れる	公立施設である	施設周辺の環境	開園時間が長い	通園バスがある	回答者数
公立幼稚園	66.7	63.1	61.3	2.7	4.5	27.9	25.2	5.4	31.5	10.8	7.2	0.9	111
私立幼稚園	63.4	41.5	46.3	7.3	0	22	24.4	14.6	0	17.1	19.5	46.3	41
公立保育所	84.4	35.3	20.1	34.8	33.8	23.8	16.2	15.4	30.7	10.4	18.4	0	462
私立保育所(園)	86.3	47.2	24.9	29.4	39.6	30.5	20.3	22.3	0.5	14.2	17.3	1.0	197
認定こども園	67.4	69.8	46.5	16.3	14.0	51.2	34.9	11.6	0	16.3	9.3	23.3	43
公立小規模	95.6	48.9	15.6	22.2	13.3	17.8	6.7	46.7	11.1	28.9	22.2	0	45
私立小規模	81.3	68.8	18.8	31.3	18.8	18.8	18.8	43.8	0	18.8	18.8	12.5	16
その他	81.8	45.5	18.2	45.5	27.3	9.1	36.4	45.5	0	18.2	45.5	0	11
妊娠中	88.9	22.2	33.3	44.4	44.4	0	33.3	66.7	0	33.3	44.4	11.1	9
在宅で子育て	79.3	51.7	46.6	32.8	12.1	6.9	41.4	29.3	3.4	24.1	24.1	6.9	58
小学校	77.8	60.5	53.1	17.3	18.5	28.4	30.9	12.3	13.6	16	8.6	7.4	81
中学校	75.4	51.8	36.8	12.3	19.3	21.1	24.6	25.4	15.8	28.1	17.5	14	114
子どもはいない	72.8	37.3	37.3	26.6	20.7	14.8	19.5	29.0	21.3	32.0	16	10.7	169

※「幼稚園や保育所（園）などを選ぶ際に重視する点」については、上位の項目を抽出 (%) (人)

回答者の属性別にそれぞれ上位の項目に網掛け（1位赤色、2位青色、3位黄色、4位・5位灰色）

◎回答者の属性（子どもの利用施設など）別にみた「公立施設に期待することで重要だと思うこと」の割合

	小学校へのスムーズな就学に向けた小学校との連携	国から示される指針などを踏まえ、教育・保育を特に率先して実施	配慮を要する子どもなどへの支援	地域の子育て支援の拠点としての機能	大規模災害時などに、子どもを応急的に預かる機能	特でない	わからない	その他	回答者数
公立幼稚園	66.7	20.7	38.7	42.3	9.9	6.3	4.5	6.3	111
私立幼稚園	68.3	22.0	34.1	41.5	26.8	9.8	4.9	9.8	41
公立保育所	57.1	33.1	39.4	50.6	24.5	5.2	3.9	4.5	462
私立保育所(園)	48.7	21.8	29.9	34.5	25.4	7.6	7.1	3.6	197
認定こども園	53.5	27.9	46.5	27.9	32.6	7.0	7.0	4.7	43
公立小規模	62.2	28.9	35.6	40.0	15.6	13.3	6.7	2.2	45
私立小規模	43.8	12.5	43.8	50.0	37.5	0	6.3	6.3	16
その他	54.5	18.2	27.3	72.7	45.5	0	0	9.1	11
妊娠中	66.7	33.3	33.3	22.2	22.2	11.1	11.1	0	9
在宅で子育て	46.6	43.1	27.6	65.5	24.1	3.4	3.4	3.4	58
小学校	61.7	19.8	35.8	53.1	22.2	1.2	4.9	2.5	81
中学校	60.5	15.8	42.1	55.3	28.1	5.3	2.6	0.9	114
子どもはいない	51.5	20.7	45.0	50.9	32.5	5.3	4.7	1.8	169

※回答者の属性別にそれぞれ上位の項目に網掛け（1位赤色、2位青色） (%) (人)

◎回答者の属性（子どもの利用施設など）別にみた「在宅での子育てに必要なと思うこと」の割合

	保育所などで実施の子育て相談	近所で困りごとを話せる場	一時的に子どもを預けることができる場	SNSなどを活用した情報の提供	親子で遊びに行ける場	保護者が交流できる場	子育て支援に関する講座	ヘルパー等のサービス提供	特になし	わからない	その他	回答者数
公立幼稚園	40.5	55.9	59.5	18.9	72.1	54.1	11.7	21.6	0.9	2.7	0	111
私立幼稚園	34.1	51.2	75.6	19.5	65.9	58.5	17.1	24.4	2.4	0	0	41
公立保育所	50.4	53.5	70.1	12.6	54.8	50.4	15.8	27.3	1.7	1.3	1.9	462
私立保育所（園）	39.6	52.3	77.2	15.2	67.0	51.3	13.7	31.0	0.5	0.5	1.5	197
認定こども園	27.9	55.8	65.1	23.3	69.8	51.2	9.3	37.2	2.3	2.3	0	43
公立小規模	42.2	60.0	73.3	11.1	68.9	44.4	15.6	17.8	0	0	0	45
私立小規模	31.3	68.8	68.8	25.0	62.5	50.0	12.5	43.8	0	0	0	16
その他	63.6	45.5	81.8	27.3	72.7	54.5	18.2	45.5	0	0	0	11
妊娠中	33.3	55.6	77.8	11.1	77.8	44.4	33.3	55.6	0	0	0	9
在宅で子育て	44.8	60.3	62.1	24.1	67.2	62.1	25.9	19.0	0	0	1.7	58
小学校	43.2	53.1	60.5	14.8	58.0	54.3	18.5	25.9	1.2	2.5	1.2	81
中学校	45.6	62.3	60.5	23.7	52.6	54.4	25.4	29.8	2.6	0	0	114
子どもはいない	45.0	45.0	49.7	13.6	38.5	47.9	17.2	25.4	2.4	4.1	1.2	169

※回答者の属性別にそれぞれ上位の項目に網掛け（1位赤色、2位青色、3位黄色）

(%) (人)