

「枚方市転入・転出に関するアンケート」の結果報告

1. 調査の目的

市民の転入・転出理由等を把握し、少子高齢化・人口減少社会にあっても魅力あるまちづくりを進めていくため、アンケート調査を実施したものを。

2. 調査の概要

(1) 調査対象

調査期間中に、市民室（3支所を含む）の窓口で「転入・転出」の届け出にきた申請者

(2) 調査方法

上記申請者に、アンケートハガキ（調査票）を配付し、窓口で設置する回収箱への投函または郵送（受取人払郵便）により回収

(3) 主な調査項目

世帯構成、転居のきっかけ・理由等

(4) 調査時期

平成27年3月2日～平成28年3月31日

3. 回収結果

・回収率 51.7%

※配付 7,581件、回収 3,916件（転入：1,525件、転出：2,364件、不明：27件）

※調査結果についての留意点

- ・比率（%）は、その質問の回答件数を基数（N=Number of case）として算出しています。
- ・項目の中で（複数回答可）とあるものは、1件の回答者が複数回答を行っていることがあるため、各回答の合計が回答数を超える場合があります。

平成28年6月

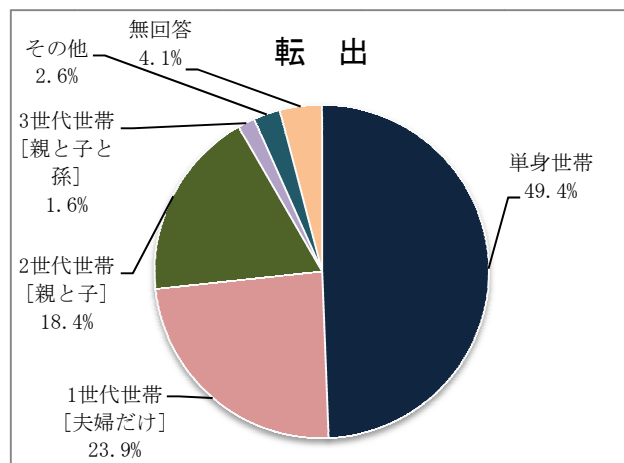
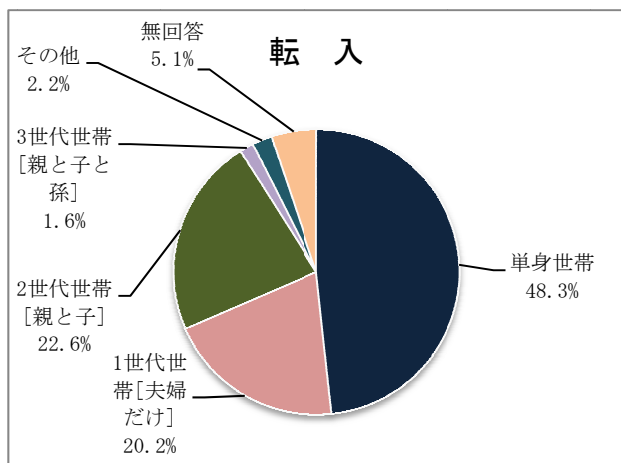
総合政策部 企画課

1. 世帯構成（転居後）

世帯構成は、転入、転出ともに「単身世帯」が約半数となっています。次に、転入では「2 世代世帯[親と子]」、「1 世代世帯[夫婦だけ]」の順となっていますが、転出では「2 世代世帯[親と子]」よりも「1 世代世帯[夫婦だけ]」の方が高くなっています。

世帯構成	転 入		転 出	
	回答数[件]	割 合	回答数[件]	割 合
単身世帯	737	48.3%	1,168	49.4%
1 世代世帯[夫婦だけ]	308	20.2%	566	23.9%
2 世代世帯[親と子]	345	22.6%	435	18.4%
3 世代世帯[親と子と孫]	24	1.6%	39	1.6%
その他	34	2.2%	61	2.6%
無回答	77	5.1%	95	4.1%
合 計	1,525		2,364	

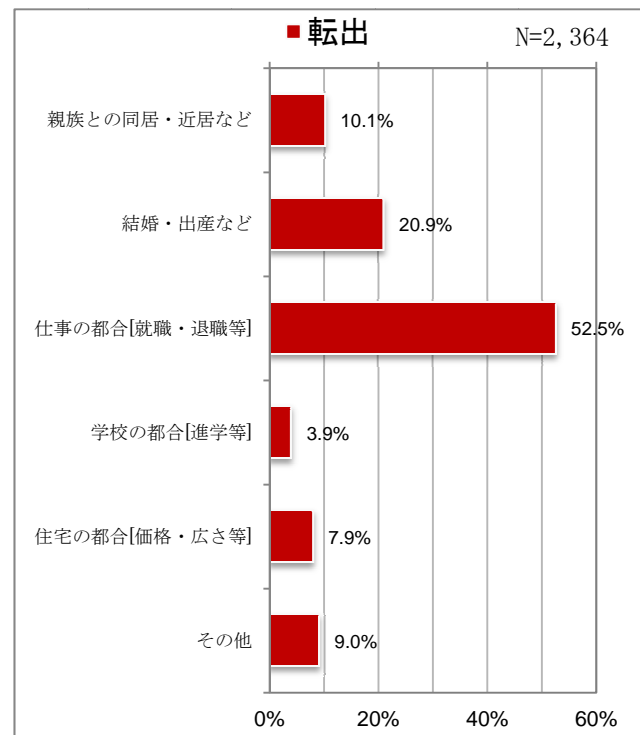
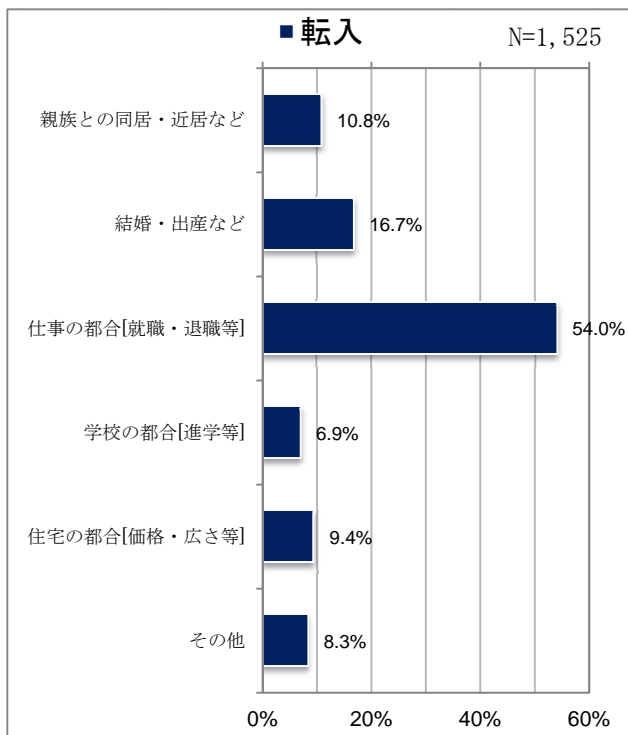
「2. 転居のきっかけ」(P3~5)、「3. 新たな住まいを決めた理由」(P7~9)で、世帯構成別に分析



2. 転居のきっかけ（複数回答可）

転居のきっかけは、転入、転出ともに「仕事の都合[就職・退職等]」が半数を超えており、次に「結婚・出産など」、「親族との同居・近居など」の順となっています。

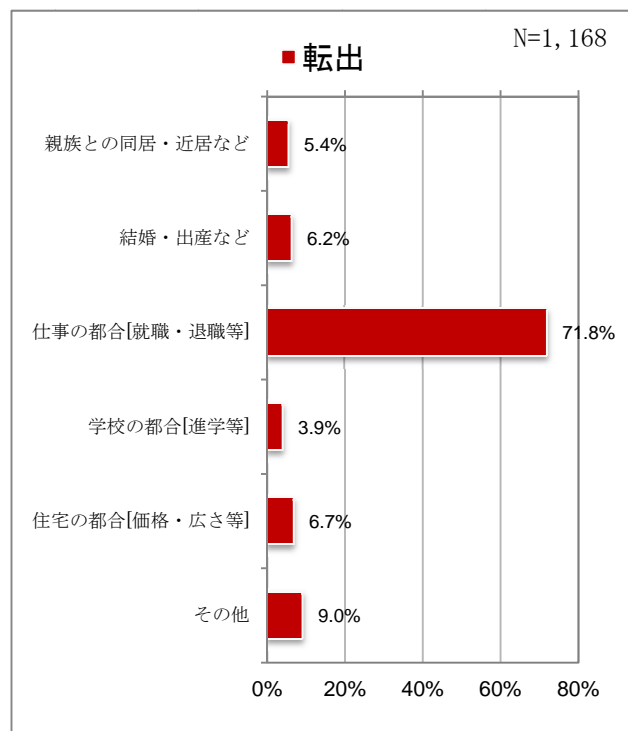
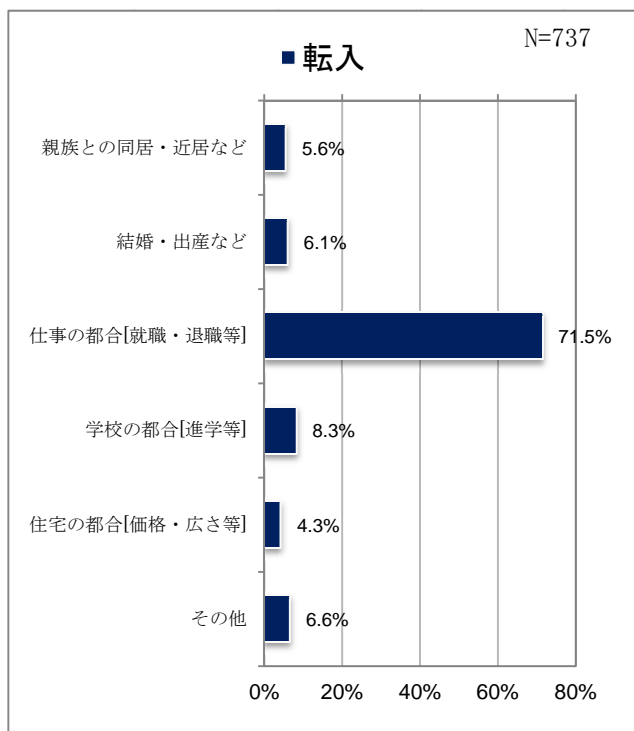
転居のきっかけ	転入（1,525 件）		転出（2,364 件）	
	回答数[件]	割合	回答数[件]	割合
親族との同居・近居など	164	10.8%	238	10.1%
結婚・出産など	255	16.7%	494	20.9%
仕事の都合[就職・退職等]	823	54.0%	1,241	52.5%
学校の都合[進学等]	105	6.9%	92	3.9%
住宅の都合[価格・広さ等]	144	9.4%	187	7.9%
その他	126	8.3%	213	9.0%
合計	1,617		2,465	



(1) 世帯構成別（単身世帯）の「転居のきっかけ」[複数回答可]

単身世帯の転居のきっかけについて、転入、転出ともに「仕事の都合[就職・退職等]」が70%を超えており、回答者の4人のうち3人が仕事をきっかけとして転居しています。次に、転入では「学校の都合[進学等]」、転出では「住宅の都合[価格・広さ等]」と続いています。いずれも10%未満と低い割合となっています。

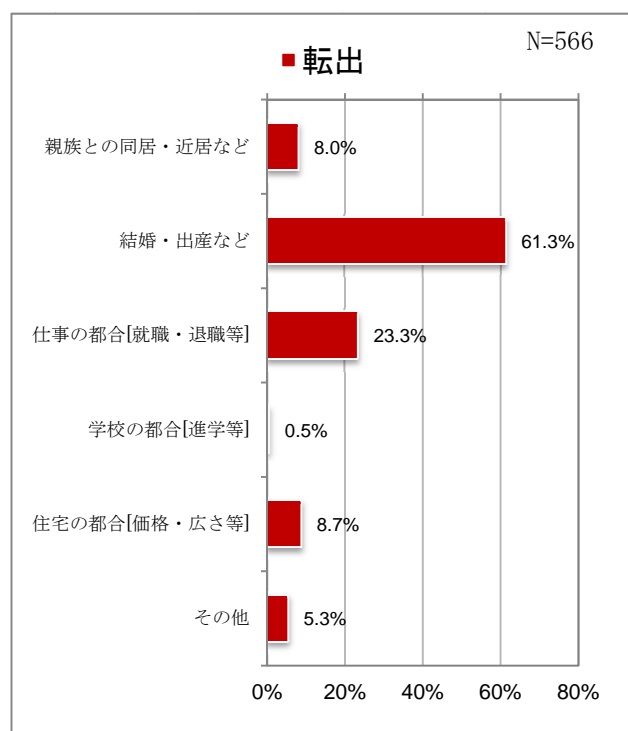
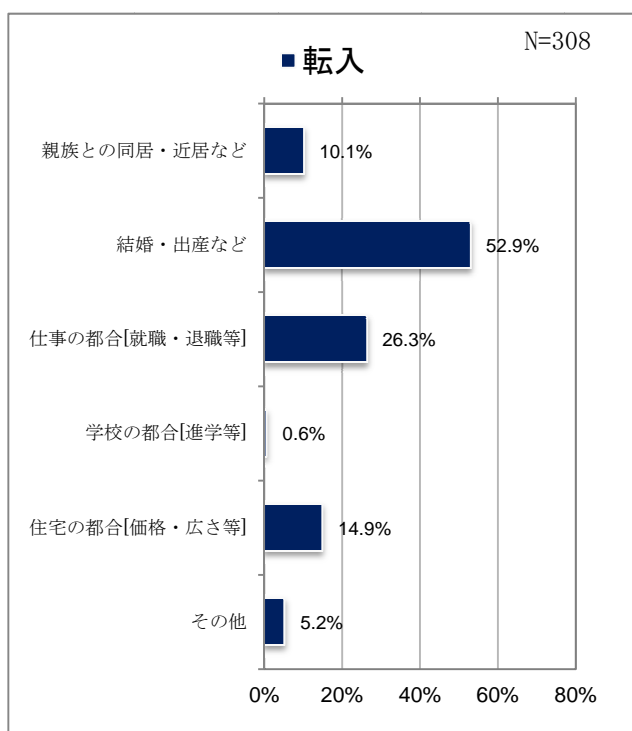
単身世帯の転居のきっかけ	転入（737件）		転出（1,168件）	
	回答数[件]	割合	回答数[件]	割合
親族との同居・近居など	41	5.6%	63	5.4%
結婚・出産など	45	6.1%	72	6.2%
仕事の都合[就職・退職等]	527	71.5%	839	71.8%
学校の都合[進学等]	61	8.3%	46	3.9%
住宅の都合[価格・広さ等]	32	4.3%	78	6.7%
その他	49	6.6%	105	9.0%
合計	755		1,203	



(2) 世帯構成別（1世代世帯）の「転居のきっかけ」[複数回答可]

1世代世帯の転居のきっかけについて、「結婚・出産など」による転入が52.9%、転出が61.3%と半数を超えており、次に「仕事の都合[就職・退職等]」、「住宅の都合[価格・広さ等]」の順となっています。

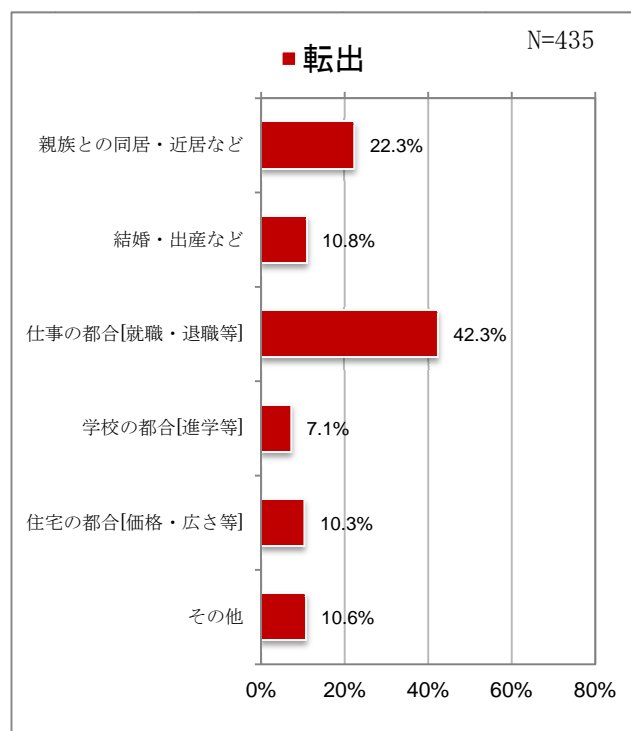
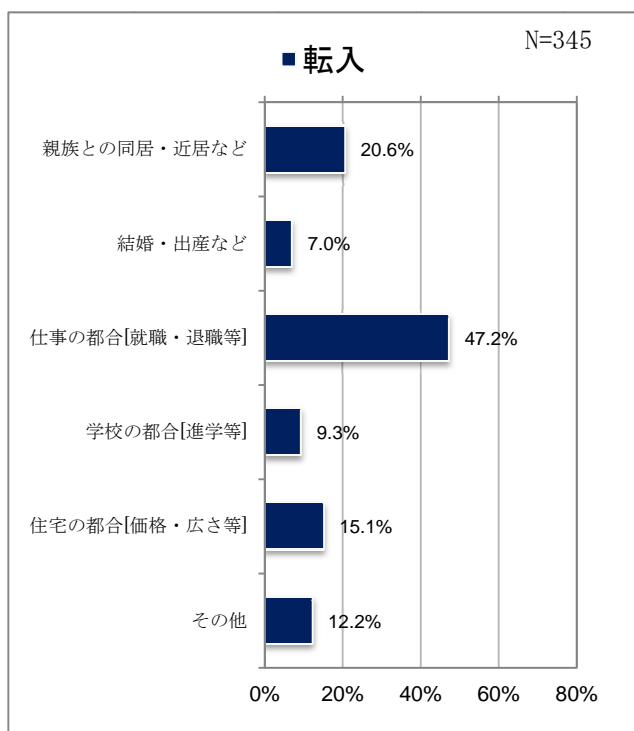
1世代世帯の転居のきっかけ	転入（308件）		転出（566件）	
	回答数[件]	割合	回答数[件]	割合
親族との同居・近居など	31	10.1%	45	8.0%
結婚・出産など	163	52.9%	347	61.3%
仕事の都合[就職・退職等]	81	26.3%	132	23.3%
学校の都合[進学等]	2	0.6%	3	0.5%
住宅の都合[価格・広さ等]	46	14.9%	49	8.7%
その他	16	5.2%	30	5.3%
合計	339		606	



(3) 世帯構成別（2世代世帯）の「転居のきっかけ」[複数回答可]

2世代世帯の転居のきっかけについて、1世代世帯同様、「仕事の都合[就職・退職等]」による転入、転出が最も高くなっていますが、他の世帯構成では割合が低かった「親族との同居・近居など」の割合が次に高くなっています。

2世代世帯の転居のきっかけ	転入（345件）		転出（435件）	
	回答数[件]	割合	回答数[件]	割合
親族との同居・近居など	71	20.6%	97	22.3%
結婚・出産など	24	7.0%	47	10.8%
仕事の都合[就職・退職等]	163	47.2%	184	42.3%
学校の都合[進学等]	32	9.3%	31	7.1%
住宅の都合[価格・広さ等]	52	15.1%	45	10.3%
その他	42	12.2%	46	10.6%
合計	384		450	



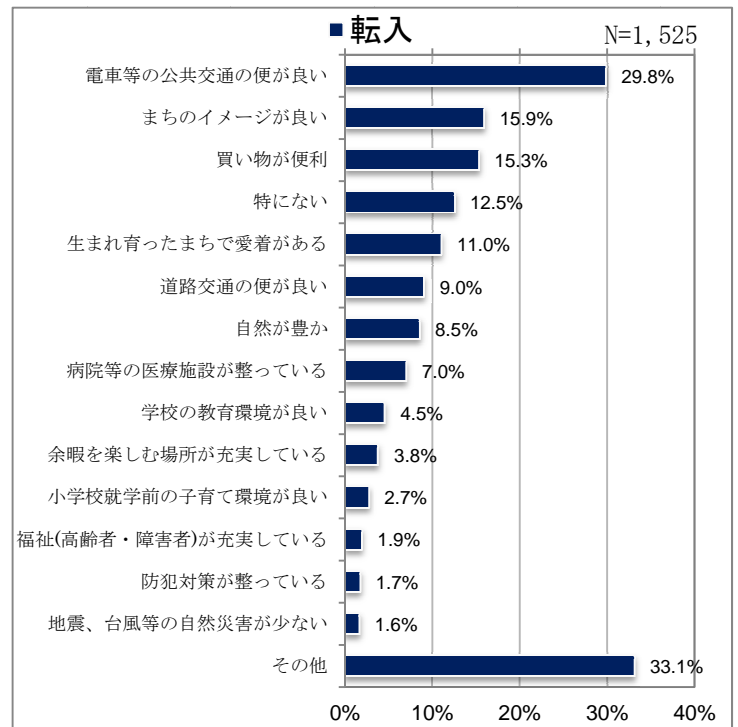
3. 新たな住まいを決めた理由〔複数回答〕

新たな住まいを決めた理由について、転入では、「電車等の公共交通の便が良い」が 29.8%と最も高く、次に「まちのイメージが良い」、「買い物が便利」と続いています。また、転出では、「電車等の公共交通の便が良い」が 33.3%となっており、「買い物が便利」、「特にない」も高い割合を示しています。

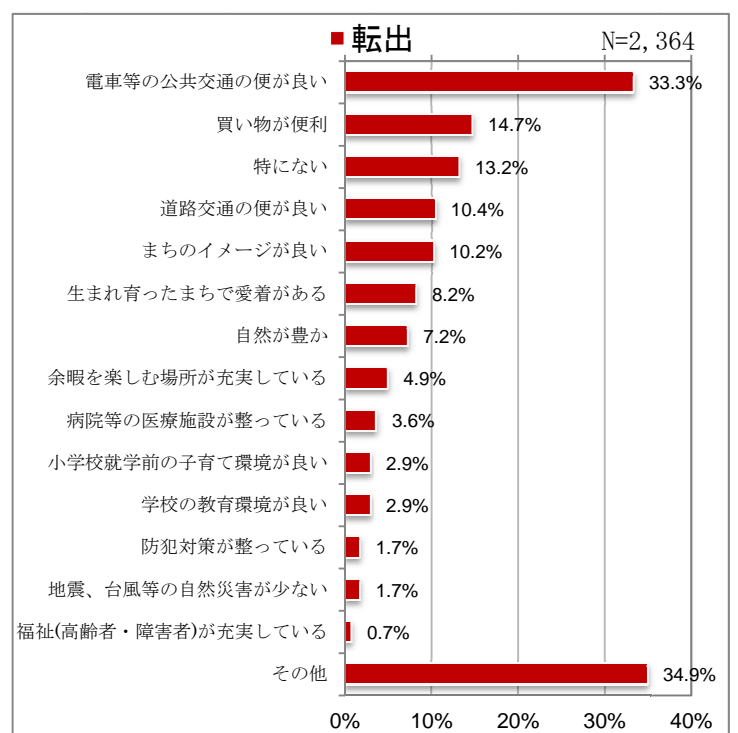
各項目を転入、転出の割合で比較すると、「まちのイメージが良い」や「生まれ育ったまちで愛着がある」、「自然が豊か」、「病院等の医療施設が整っている」、「学校の教育環境が良い」の項目において転入の割合が高くなっていますが、一方で、「道路交通の便が良い」、「余暇を楽しむ場所が充実している」の項目では転出の割合が高くなっています。

なお、転入、転出の「その他」で記載のあった主な内容（自由記入）は、「仕事の都合により、勤務地に近いところや社宅や寮に住むため」や、「親や兄弟と同居、もしくは近居するため」となっています。

新たな住まいを決めた理由 (転入 [1,525 件])	回答数 [件]	割合
電車等の公共交通の便が良い	455	29.8%
まちのイメージが良い	242	15.9%
買い物が便利	233	15.3%
特にない	190	12.5%
生まれ育ったまちで愛着がある	167	11.0%
道路交通の便が良い	138	9.0%
自然が豊か	130	8.5%
病院等の医療施設が整っている	106	7.0%
学校の教育環境が良い	68	4.5%
余暇を楽しむ場所が充実している	58	3.8%
小学校就学前の子育て環境が良い	41	2.7%
福祉(高齢者・障害者)が充実している	29	1.9%
防犯対策が整っている	26	1.7%
地震、台風等の自然災害が少ない	24	1.6%
その他	505	33.1%
合計	2,412	



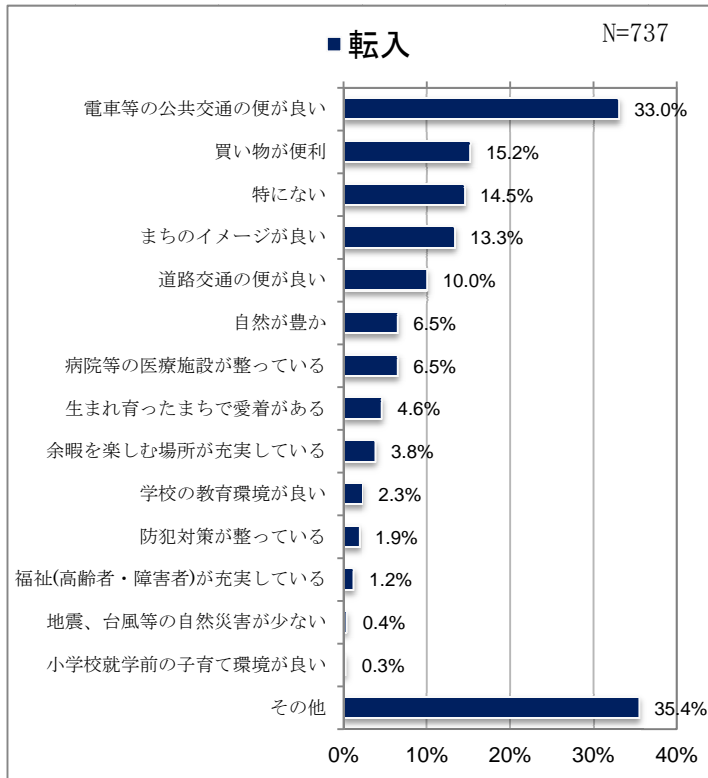
新たな住まいを決めた理由 (転出 [2,364 件])	回答数 [件]	割合
電車等の公共交通の便が良い	787	33.3%
買い物が便利	348	14.7%
特にない	312	13.2%
道路交通の便が良い	245	10.4%
まちのイメージが良い	241	10.2%
生まれ育ったまちで愛着がある	193	8.2%
自然が豊か	170	7.2%
余暇を楽しむ場所が充実している	117	4.9%
病院等の医療施設が整っている	85	3.6%
小学校就学前の子育て環境が良い	69	2.9%
学校の教育環境が良い	68	2.9%
防犯対策が整っている	41	1.7%
地震、台風等の自然災害が少ない	40	1.7%
福祉(高齢者・障害者)が充実している	17	0.7%
その他	826	34.9%
合計	3,559	



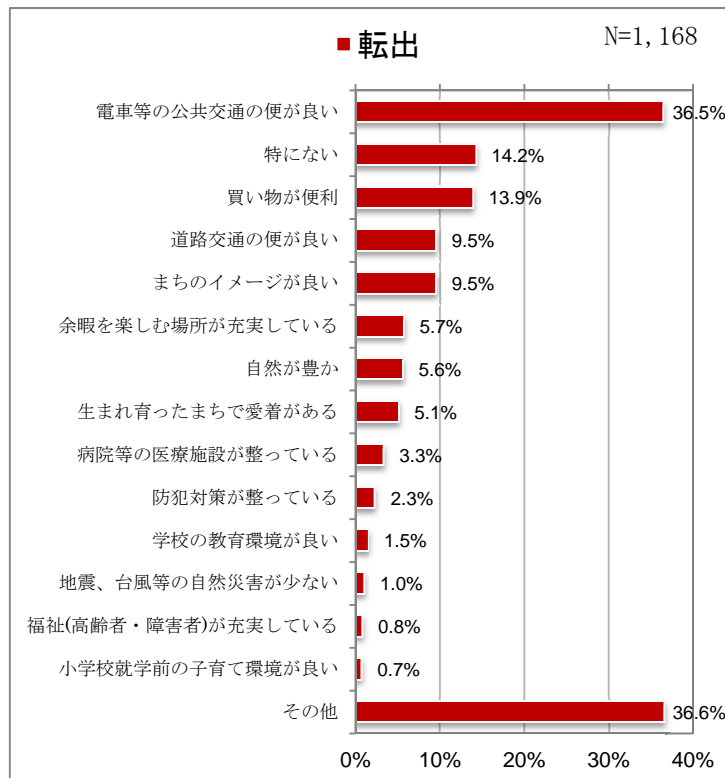
(1) 世帯構成別（単身世帯）の「新たな住まいを決めた理由」〔複数回答可〕

単身世帯の新たな住まいを決めた理由について、転入、転出ともに「電車等の公共交通の便が良い」、「特にない」、「買い物が便利」の割合が高くなっています。単身世帯の転居のきっかけの大半が仕事の都合であることから、勤務地までの公共交通や日常生活の利便性を重視している一方で、仕事の都合によるやむを得ない事情であることから、住まいを決める理由が特にないことが特徴としてうかがえます。

単身世帯の新たな住まいを決めた理由 (転入 [737 件])	回答数 [件]	割合
電車等の公共交通の便が良い	243	33.0%
買い物が便利	112	15.2%
特にない	107	14.5%
まちのイメージが良い	98	13.3%
道路交通の便が良い	74	10.0%
自然が豊か	48	6.5%
病院等の医療施設が整っている	48	6.5%
生まれ育ったまちで愛着がある	34	4.6%
余暇を楽しむ場所が充実している	28	3.8%
学校の教育環境が良い	17	2.3%
防犯対策が整っている	14	1.9%
福祉(高齢者・障害者)が充実している	9	1.2%
地震、台風等の自然災害が少ない	3	0.4%
小学校就学前の子育て環境が良い	2	0.3%
その他	261	35.4%
合計	1,098	



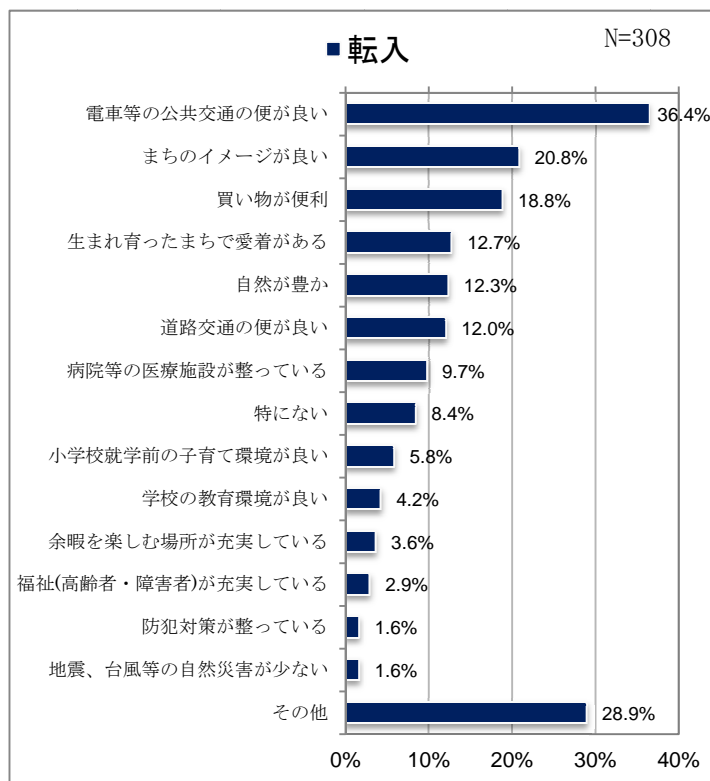
単身世帯の新たな住まいを決めた理由 (転出 [1,168 件])	回答数 [件]	割合[%]
電車等の公共交通の便が良い	426	36.5%
特にない	166	14.2%
買い物が便利	162	13.9%
道路交通の便が良い	111	9.5%
まちのイメージが良い	111	9.5%
余暇を楽しむ場所が充実している	66	5.7%
自然が豊か	65	5.6%
生まれ育ったまちで愛着がある	59	5.1%
病院等の医療施設が整っている	39	3.3%
防犯対策が整っている	27	2.3%
学校の教育環境が良い	17	1.5%
地震、台風等の自然災害が少ない	12	1.0%
福祉(高齢者・障害者)が充実している	9	0.8%
小学校就学前の子育て環境が良い	8	0.7%
その他	428	36.6%
合計	1,706	



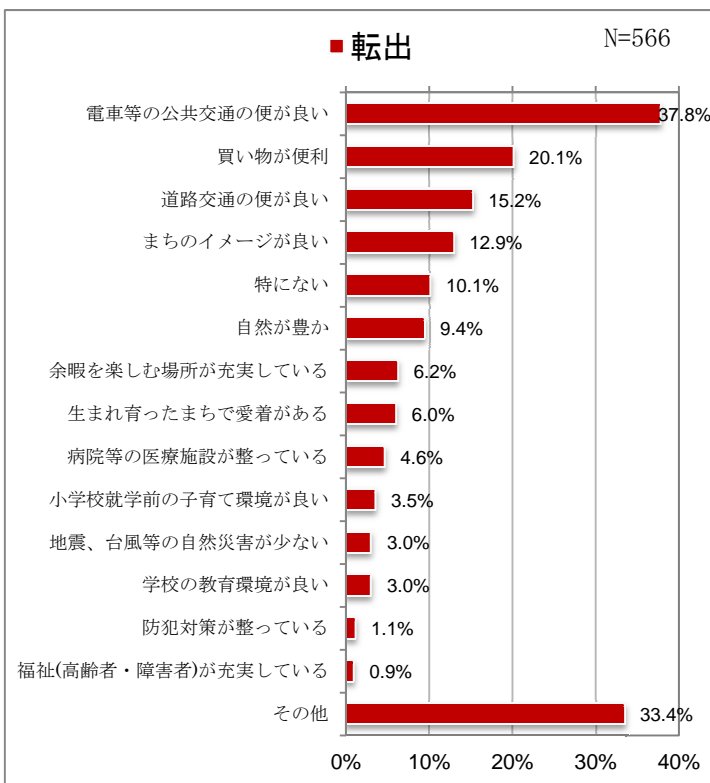
(2) 世帯構成別（1世代世帯）の「新たな住まいを決めた理由」〔複数回答可〕

1世代世帯の新たな住まいを決めた理由について、「電車等の公共交通の便が良い」が転入では36.4%、転出が37.8%と全体で見たときの割合（転入[29.8%]、転出[33.3%]）よりも高くなっており、世帯構成別の中でも最も高い割合となっています。また、「買い物が便利」や「まちのイメージ」も転入、転出ともに全体及び世帯構成別の中で高い割合となっていることから、1世代世帯の多くが公共交通や日常生活の利便性に加え、まちのイメージをより重視していることが特徴としてうかがえます。

1世代世帯の新たな住まいを決めた理由 (転入 [308 件])	回答数 [件]	割合
電車等の公共交通の便が良い	112	36.4%
まちのイメージが良い	64	20.8%
買い物が便利	58	18.8%
生まれ育ったまちで愛着がある	39	12.7%
自然が豊か	38	12.3%
道路交通の便が良い	37	12.0%
病院等の医療施設が整っている	30	9.7%
特になし	26	8.4%
小学校就学前の子育て環境が良い	18	5.8%
学校の教育環境が良い	13	4.2%
余暇を楽しむ場所が充実している	11	3.6%
福祉(高齢者・障害者)が充実している	9	2.9%
防犯対策が整っている	5	1.6%
地震、台風等の自然災害が少ない	5	1.6%
その他	89	28.9%
合 計	554	



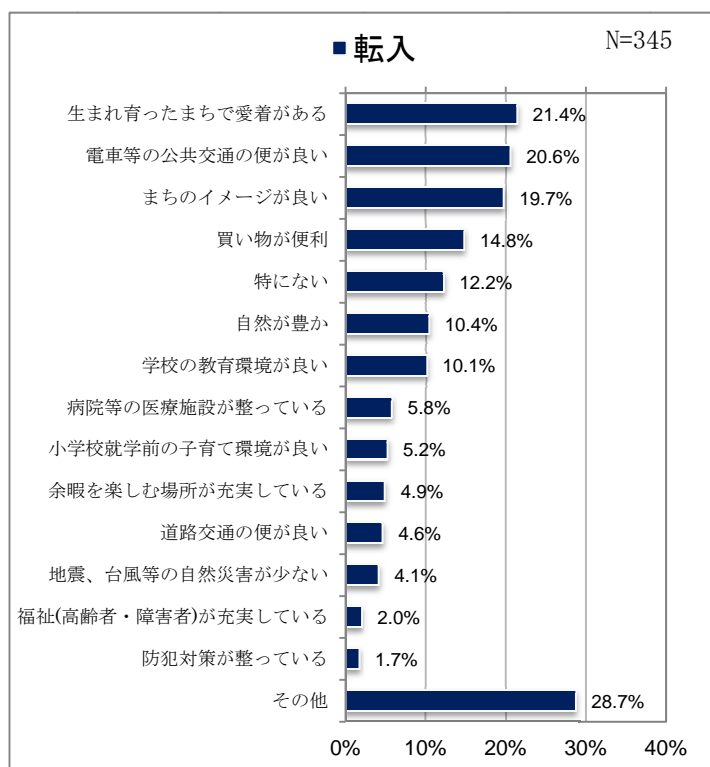
1世代世帯の新たな住まいを決めた理由 (転出 [566 件])	回答数 [件]	割合
電車等の公共交通の便が良い	214	37.8%
買い物が便利	114	20.1%
道路交通の便が良い	86	15.2%
まちのイメージが良い	73	12.9%
特になし	57	10.1%
自然が豊か	53	9.4%
余暇を楽しむ場所が充実している	35	6.2%
生まれ育ったまちで愛着がある	34	6.0%
病院等の医療施設が整っている	26	4.6%
小学校就学前の子育て環境が良い	20	3.5%
地震、台風等の自然災害が少ない	17	3.0%
学校の教育環境が良い	17	3.0%
防犯対策が整っている	6	1.1%
福祉(高齢者・障害者)が充実している	5	0.9%
その他	189	33.4%
合 計	946	



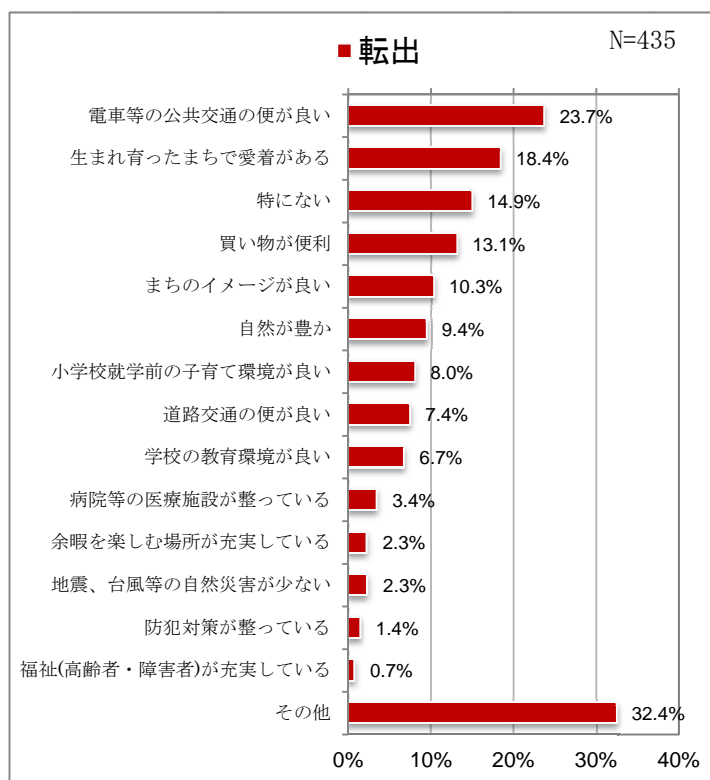
(3) 世帯構成別（2世代世帯）の「新たな住まいを決めた理由」〔複数回答可〕

2世代世帯の新たな住まいを決めた理由について、転入では「生まれ育ったまちで愛着がある」が21.4%と最も高い割合となっており、全体及び世帯構成別で見ても最も高い割合となっています。また、転入、転出ともに「学校の教育環境が良い」や「小学校就学前の子育て環境が良い」の割合が高くなっています。2世代世帯の転居のきっかけでは「仕事の都合」に次いで「親族との同居・近居など」の割合が高くなっていますが、住まいを決める理由として、まちへの愛着や子育て・教育環境に関心を持っていることがうかがえます。

2世代世帯の新たな住まいを決めた理由 (転入 [345 件])	回答数 [件]	割合
生まれ育ったまちで愛着がある	74	21.4%
電車等の公共交通の便が良い	71	20.6%
まちのイメージが良い	68	19.7%
買い物が便利	51	14.8%
特にない	42	12.2%
自然が豊か	36	10.4%
学校の教育環境が良い	35	10.1%
病院等の医療施設が整っている	20	5.8%
小学校就学前の子育て環境が良い	18	5.2%
余暇を楽しむ場所が充実している	17	4.9%
道路交通の便が良い	16	4.6%
地震、台風等の自然災害が少ない	14	4.1%
福祉(高齢者・障害者)が充実している	7	2.0%
防犯対策が整っている	6	1.7%
その他	99	28.7%
合計	574	



2世代世帯の新たな住まいを決めた理由 (転出 [435 件])	回答数 [件]	割合
電車等の公共交通の便が良い	103	23.7%
生まれ育ったまちで愛着がある	80	18.4%
特にない	65	14.9%
買い物が便利	57	13.1%
まちのイメージが良い	45	10.3%
自然が豊か	41	9.4%
小学校就学前の子育て環境が良い	35	8.0%
道路交通の便が良い	32	7.4%
学校の教育環境が良い	29	6.7%
病院等の医療施設が整っている	15	3.4%
余暇を楽しむ場所が充実している	10	2.3%
地震、台風等の自然災害が少ない	10	2.3%
防犯対策が整っている	6	1.4%
福祉(高齢者・障害者)が充実している	3	0.7%
その他	141	32.4%
合計	672	



※全体・世帯構成別の「転居のきっかけ」「新たな住まいを決めた理由」の割合一覧

世帯構成別の転入、転出の割合を比較すると、転居のきっかけでは、「学校の都合」はすべて転入の割合が上回っていますが、「結婚・出産など」はすべて転出の割合が上回っています。また、新たな住まいを決めた理由では、まちへの愛着やイメージの良さ、自然の豊かさや医療、福祉、教育について転入の割合が高くなっている一方で、公共交通や道路の利便性、防災や子育て環境について転出の割合が高くなっています。

世帯構成 (全体含) 転居のきっかけ	全体		単身世帯		1 世代世帯		2 世代世帯	
	転入 N=1,525	転出 N=2,364	転入 N=737	転出 N=1,168	転入 N=308	転出 N=566	転入 N=345	転出 N=435
親族との同居・近居など	10.8%	10.1%	5.6%	5.4%	10.1%	8.0%	20.6%	22.3%
結婚・出産など	16.7%	20.9%	6.1%	6.2%	52.9%	61.3%	7.0%	10.8%
仕事の都合[就職・退職等]	54.0%	52.5%	71.5%	71.8%	26.3%	23.3%	47.2%	42.3%
学校の都合[進学等]	6.9%	3.9%	8.3%	3.9%	0.6%	0.5%	9.3%	7.1%
住宅の都合[価格・広さ等]	9.4%	7.9%	4.3%	6.7%	14.9%	8.7%	15.1%	10.3%
その他	8.3%	9.0%	6.6%	9.0%	5.2%	5.3%	12.2%	10.6%

※□は、各世帯構成（全体含）の「転居のきっかけ」の最も割合の高い項目（「その他」を除く）。

■は、「転居のきっかけ」の各項目の最も割合の高い世帯構成（「その他」を除く）。

世帯構成 (全体含) 新たな 住まいを決めた理由	全体		単身世帯		1 世代世帯		2 世代世帯	
	転入 N=1,525	転出 N=2,364	転入 N=737	転出 N=1,168	転入 N=308	転出 N=566	転入 N=345	転出 N=435
電車等の公共交通の便が良い	①29.8%	①33.3%	①33.0%	①36.5%	①36.4%	①37.8%	②20.6%	①23.7%
道路交通の便が良い	9.0%	10.4%	10.0%	9.5%	12.0%	③15.2%	4.6%	7.4%
生まれ育ったまちで愛着がある	11.0%	8.2%	4.6%	5.1%	12.7%	6.0%	①21.4%	②18.4%
まちのイメージが良い	②15.9%	10.2%	13.3%	9.5%	②20.8%	12.9%	③19.7%	10.3%
防犯対策が整っている	1.7%	1.7%	1.9%	2.3%	1.6%	1.1%	1.7%	1.4%
地震、台風等の自然災害が少ない	1.6%	1.7%	0.4%	1.0%	1.6%	3.0%	4.1%	2.3%
自然が豊か	8.5%	7.2%	6.5%	5.6%	12.3%	9.4%	10.4%	9.4%
病院等の医療施設が整っている	7.0%	3.6%	6.5%	3.3%	9.7%	4.6%	5.8%	3.4%
福祉(高齢者・障害者)が充実している	1.9%	0.7%	1.2%	0.8%	2.9%	0.9%	2.0%	0.7%
小学校就学前の子育て環境が良い	2.7%	2.9%	0.3%	0.7%	5.8%	3.5%	5.2%	8.0%
学校の教育環境が良い	4.5%	2.9%	2.3%	1.5%	4.2%	3.0%	10.1%	6.7%
買い物が便利	③15.3%	②14.7%	②15.2%	③13.9%	③18.8%	②20.1%	14.8%	13.1%
余暇を楽しむ場所が充実している	3.8%	4.9%	3.8%	5.7%	3.6%	6.2%	4.9%	2.3%
特にない	12.5%	③13.2%	③14.5%	②14.2%	8.4%	10.1%	12.2%	③14.9%
その他	33.1%	34.9%	35.4%	36.6%	28.9%	33.4%	28.7%	32.4%

※□は、各世帯構成（全体含）の「転居のきっかけ」の割合の高い上位3項目（「その他」を除く）。

■は、「転居のきっかけ」の各項目の最も割合の高い世帯構成（「その他」を除く）。

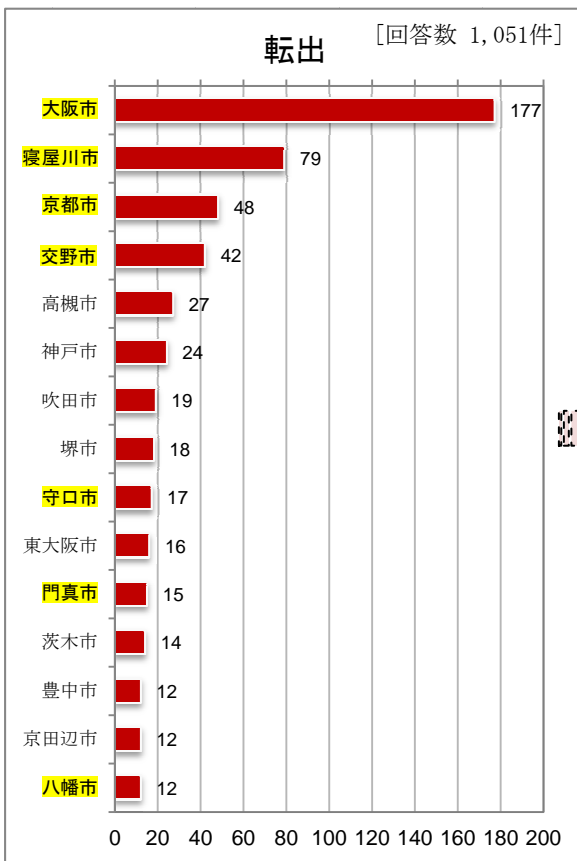
4. 転居前後の地域

【平成27年6月～平成28年3月分】

転居前後の地域では、転入、転出ともに大阪市がトップで、次に寝屋川市、京都市、交野市の順となっています。京阪沿線の市町村からの転入のきっかけでは、「結婚・出産など」や「仕事の都合」の件数多く、枚方市に住まいを決めた理由では「電車等の公共交通の便が良い」や「まちのイメージが良い」の件数多くなっています。また、転出のきっかけでは、「仕事の都合」の件数多く、他市へ住まいを決めた理由では「電車等の公共交通の便が良い」や「道路交通の便がよい」、「買い物便利」の件数多くなっています。



京阪沿線市町村から枚方市への転入の「きっかけ」・「住まいを決めた理由」(複数回答可)	大阪市	寝屋川市	京都市	交野市	八幡市	門真市	守口市
「きっかけ」							
親族との同居・近居など	15	10	2	4	0	1	3
結婚・出産など	19	15	7	4	4	1	3
仕事の都合[就職・退職等]	20	16	9	3	2	2	2
学校の都合[進学等]	3	5	0	0	0	0	0
住宅の都合[価格・広さ等]	13	13	4	8	4	2	3
その他	11	11	2	5	6	2	0
「住まいを決めた理由」							
電車等の公共交通の便が良い	19	20	10	2	6	3	3
道路交通の便が良い	5	5	4	1	1	0	0
生まれ育ったまちで愛着がある	11	11	4	6	3	1	1
まちのイメージが良い	19	17	8	4	2	1	6
防犯対策が整っている	2	5	0	0	0	0	0
地震、台風等の自然災害が少ない	2	0	1	0	0	0	0
自然が豊か	14	8	4	3	1	1	0
病院等の医療施設が整っている	6	4	2	4	2	0	0
福祉(高齢者・障害者)が充実している	2	3	0	0	0	0	1
小学校就学前の子育て環境が良い	3	10	1	0	0	0	1
学校の教育環境が良い	3	9	1	0	0	1	0
買い物便利	8	6	3	5	3	0	0
余暇を楽しむ場所が充実している	2	1	1	1	0	0	0
特にない	6	6	4	8	3	1	1
その他	23	13	3	4	6	2	1



枚方市から京阪沿線市町村への転出の「きっかけ」・「住まいを決めた理由」(複数回答可)	大阪市	寝屋川市	京都市	交野市	八幡市	門真市	守口市
「きっかけ」							
親族との同居・近居など	16	14	6	5	0	1	1
結婚・出産など	41	27	20	12	4	4	7
仕事の都合[就職・退職等]	90	17	21	3	1	4	8
学校の都合[進学等]	1	4	0	1	0	0	0
住宅の都合[価格・広さ等]	22	11	3	14	6	5	1
その他	18	15	2	8	3	3	2
「住まいを決めた理由」							
電車等の公共交通の便が良い	113	21	19	17	22	3	9
道路交通の便が良い	27	8	3	3	0	1	1
生まれ育ったまちで愛着がある	9	5	4	3	3	1	2
まちのイメージが良い	10	8	4	5	1	1	0
防犯対策が整っている	4	0	0	1	0	0	1
地震、台風等の自然災害が少ない	4	0	1	0	0	0	0
自然が豊か	5	0	3	2	2	0	0
病院等の医療施設が整っている	8	3	4	1	1	0	0
福祉(高齢者・障害者)が充実している	1	0	0	0	0	0	0
小学校就学前の子育て環境が良い	3	3	2	4	1	0	0
学校の教育環境が良い	3	3	1	0	0	0	0
買い物便利	43	12	9	4	0	1	4
余暇を楽しむ場所が充実している	19	1	3	1	0	0	0
特にない	16	18	3	3	2	1	2
その他	38	23	14	12	5	5	6

※□は、各市の件数の多い主な項目(「その他」を除く)。

5. 枚方市への期待[転入]、枚方市の感想[転出]（自由記入）

「これからの枚方市へ期待するところ（転入）」については、子どもの医療費助成や教育の充実など「子育てのしやすさ」に関する内容の件数が増えており、次に交通・道路事情の向上や、住みやすいまちに関する内容が多くなっています。


また、「枚方市に住んでみての感想（転出）」では、雰囲気や住環境、自然の豊かさなど「住みやすかった」と答えた方が大半を占めており、次に「利便性（公共交通）が良かった」と答えた方が多かった一方で、「交通・道路事情が良くなかった」の項目が上位に入っています。

(1) これからの枚方市に期待するところ[転入] 516 件

No.	主な意見内容	件数
1	子育てのしやすさ（子どもの医療費助成・教育の充実など）	91
2	交通・道路事情の向上	77
3	住みやすいまち	68
4	安全・安心（治安）	62
5	高齢者に手厚いサービス（介護・福祉の充実など）	39
6	市役所業務・サービスの向上	22
7	ゴミ・環境関係の向上	20
8	利便性の向上（公共交通の便）	7
9	その他	130

(2) 枚方市に住んでみての感想[転出] 961 件

No.	主な意見内容	件数
1	住みやすかった(落ち着いた雰囲気・住環境・自然豊か)	528
2	利便性（公共交通）が良かった	83
3	交通・道路事情が良くなかった	41
4	子育てしやすかった（医療費助成・教育の充実）	37
5	市役所業務・サービスが向上していた	21
6	利便性（公共交通の便）が良くなかった	21
7	安全・安心で治安が良かった	18
8	高齢者に手厚かった（介護・福祉の充実）	15
9	治安が悪かった	10
10	ゴミ・環境関係が悪かった	7
11	その他	180

枚方市転入・転出に関するアンケート 調査ご協力をお願い（調査票）		
<p>枚方市では、今後のまちづくりに活用するため、転入・転出に関するアンケートを実施しています。ご協力よろしくお願いいたします。 ※選択肢の中からあてはまる番号を選び、○で囲んでください。</p>		
Q1 転居に関してお答えください		Q2 ご世帯[転居後]の構成は
1. 枚方市へ転入 ↓どちらから来られましたか	2. 枚方市外へ転出 ↓どちらへ行かれますか	1. 単身世帯 2. 1世代世帯(夫婦だけ) 3. 2世代世帯(親と子) 4. 3世代世帯(親と子と孫) 5. その他()
<input type="text"/> <input type="text"/>		
※市町村までお書きください		
Q3 転居のきっかけは(○はいくつでも)		
1. 親族との同居・近居など	4. 学校の都合(進学等)	
2. 結婚・出産など	5. 住宅の都合(価格・広さ等)	
3. 仕事の都合(就職・退職等)	6. その他()	
Q4 新たなお住まいを決めた理由は(○はいくつでも)		
1. 電車等の公共交通の便が良い	9. 福祉(高齢者・障害者)が充実している	
2. 道路交通の便が良い	10. 小学校就学前の子育て環境が良い	
3. 生まれ育ったまちで愛着がある	11. 学校の教育環境が良い	
4. まちのイメージが良い	12. 買い物が便利	
5. 防犯対策が整っている	13. 余暇を楽しむ場所が充実している	
6. 地震、台風等の自然災害が少ない	14. 特にない	
7. 自然が豊か	15. その他()	
8. 病院等の医療施設が整っている		
Q5 転入の方は「これからの枚方市に期待するところ」、転出の方は「枚方市に住んでみての感想」をご自由にご記入ください		
<input type="text"/>		
窓口の回収箱にお入れいただくか郵便ポストへ投函してください。		