

# 枚方市の社会動態（転入・転出）の状況

<平成27年1月1日～平成27年12月31日>

## 【資料の概要】

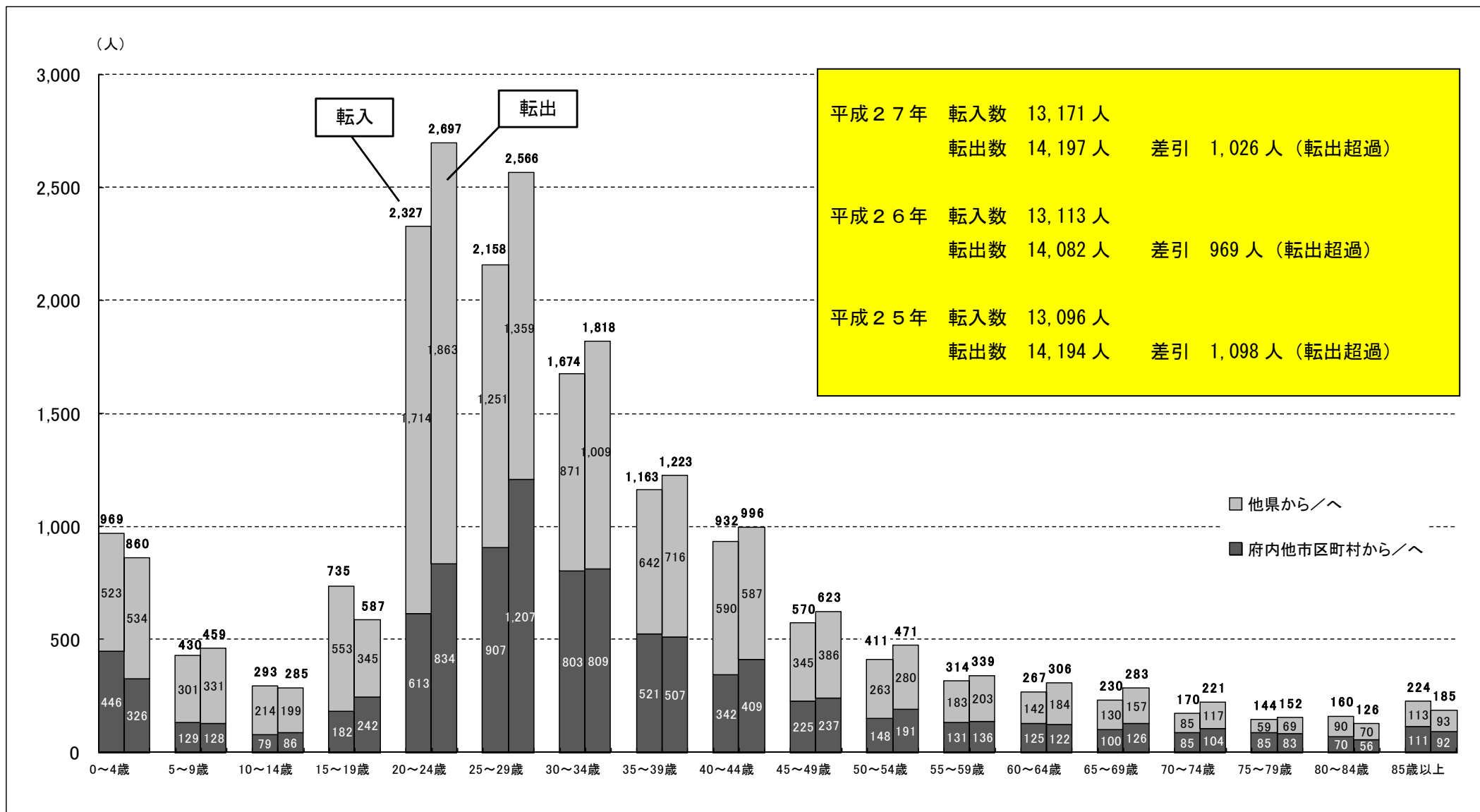
住民基本台帳における平成27年中の枚方市の転入者数と転出者数を基に、年齢（5歳階級）別の集計のほか、他市との社会移動の状況をまとめたものです。

平成28年6月

総合政策部 企画課

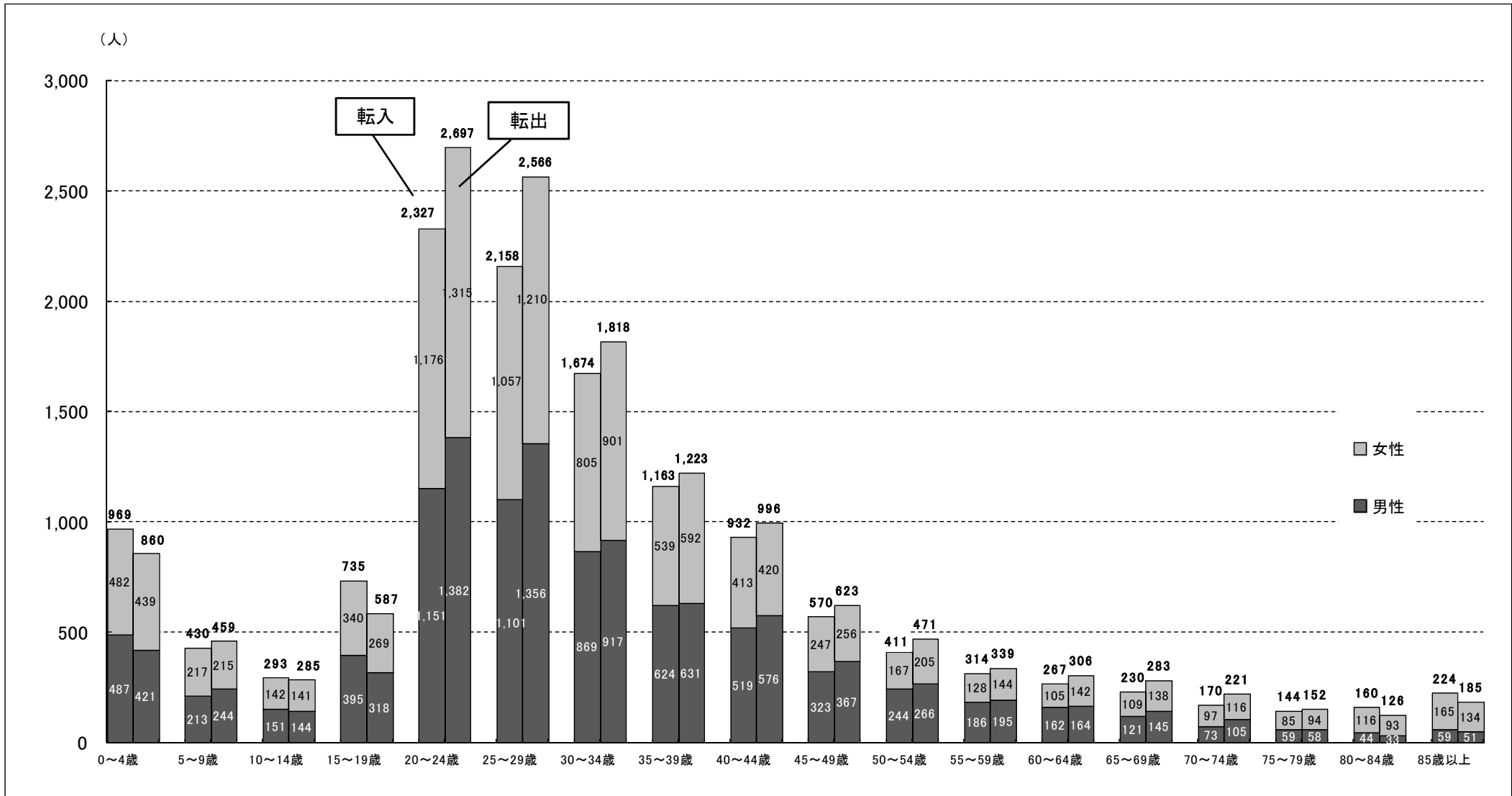
枚方市の社会動態（転入・転出）の状況 <平成27年1月1日～平成27年12月31日>

●年齢別（5歳階級別）集計①




●年齢別（5歳階級別）集計②

2



●他市との社会移動の状況

※社会移動の規模（転入・転出の総計）順で上位 30 位を掲載



●他市との社会移動の状況(5歳階級別)

※社会移動の規模(転入・転出の総計)順で上位30位を掲載

(単位:人)

		0～4歳	5～9歳	10～14歳	15～19歳	20～24歳	25～29歳	30～34歳	35～39歳	40～44歳	45～49歳	50～54歳	55～59歳	60～64歳	65～69歳	70～74歳	75～79歳	80～84歳	85歳以上	総数	
1	大阪市	転入	132	28	23	35	166	272	260	139	88	48	29	42	24	23	26	16	13	35	1399
		転出	52	22	17	61	318	450	293	164	140	71	64	47	39	31	32	23	16	18	1858
		増減	80	6	6	△ 26	△ 152	△ 178	△ 33	△ 25	△ 52	△ 23	△ 35	△ 5	△ 15	△ 8	△ 6	△ 7	△ 3	17	△ 459
2	寝屋川市	転入	98	29	10	35	86	151	158	86	68	48	31	41	35	19	17	9	13	17	951
		転出	62	16	6	46	106	175	101	69	67	40	29	29	21	30	21	17	10	19	864
		増減	36	13	4	△ 11	△ 20	△ 24	57	17	1	8	2	12	14	△ 11	△ 4	△ 8	3	△ 2	87
3	京都市	転入	41	20	6	23	95	133	91	71	37	24	17	14	11	9	6	5	12	10	625
		転出	34	22	14	18	104	135	89	55	34	22	23	14	17	12	11	6	11	5	626
		増減	7	△ 2	△ 8	5	△ 9	△ 2	2	16	3	2	△ 6	0	△ 6	△ 3	△ 5	△ 1	1	5	△ 1
4	交野市	転入	21	12	17	25	49	92	66	44	33	30	21	11	13	18	6	7	12	11	488
		転出	60	18	19	32	57	94	86	52	61	20	24	14	12	18	17	10	4	13	611
		増減	△ 39	△ 6	△ 2	△ 7	△ 8	△ 2	△ 20	△ 8	△ 28	10	△ 3	△ 3	1	0	△ 11	△ 3	8	△ 2	△ 123
5	八幡市	転入	31	32	21	23	27	90	52	59	52	24	16	16	29	22	9	4	5	11	523
		転出	26	9	14	21	31	54	55	36	28	28	16	15	19	16	14	6	3	5	396
		増減	5	23	7	2	△ 4	36	△ 3	23	24	△ 4	0	1	10	6	△ 5	△ 2	2	6	127
6	高槻市	転入	19	11	6	8	26	55	34	28	21	14	6	4	5	4	1	3	2	5	252
		転出	24	9	4	15	34	61	44	27	19	15	10	4	7	3	4	4	4	9	297
		増減	△ 5	2	2	△ 7	△ 8	△ 6	△ 10	1	2	△ 1	△ 4	0	△ 2	1	△ 3	△ 1	△ 2	△ 4	△ 45
7	神戸市	転入	16	4	2	12	35	41	22	12	14	10	7	3	0	5	2	1	3	5	194
		転出	18	6	2	10	54	42	29	23	17	16	5	3	7	7	2	5	4	8	258
		増減	△ 2	△ 2	0	2	△ 19	△ 1	△ 7	△ 11	△ 3	△ 6	2	0	△ 7	△ 2	0	△ 4	△ 1	△ 3	△ 64
8	門真市	転入	28	5	1	8	16	38	39	28	15	9	6	5	6	9	6	15	6	7	247
		転出	7	1	5	8	31	35	25	20	13	9	6	9	5	7	2	6	5	0	194
		増減	21	4	△ 4	0	△ 15	3	14	8	2	0	0	△ 4	1	2	4	9	1	7	53
9	東大阪市	転入	23	4	3	5	27	29	34	33	17	4	6	1	9	0	5	3	3	4	210
		転出	13	8	8	8	30	47	30	19	19	5	4	3	4	5	2	3	0	2	210
		増減	10	△ 4	△ 5	△ 3	△ 3	△ 18	4	14	△ 2	△ 1	2	△ 2	5	△ 5	3	0	3	2	0
10	守口市	転入	21	8	3	11	21	45	27	15	18	8	8	4	8	4	5	8	4	8	226
		転出	5	3	4	9	23	42	31	10	14	9	5	6	3	5	5	2	7	4	187
		増減	16	5	△ 1	2	△ 2	3	△ 4	5	4	△ 1	3	△ 2	5	△ 1	0	6	△ 3	4	39
11	堺市	転入	9	5	4	13	24	28	26	20	17	7	11	3	2	0	3	1	2	5	180
		転出	16	5	3	5	39	31	23	20	10	15	10	5	4	2	3	1	0	4	196
		増減	△ 7	0	1	8	△ 15	△ 3	3	0	7	△ 8	1	△ 2	△ 2	△ 2	0	0	2	1	△ 16
12	横浜市	転入	18	9	6	3	12	17	24	18	15	8	6	5	1	3	2	2	3	1	153
		転出	15	10	7	3	34	27	27	26	18	9	4	3	4	0	0	0	5	1	193
		増減	3	△ 1	△ 1	0	△ 22	△ 10	△ 3	△ 8	△ 3	△ 1	2	2	△ 3	3	2	2	△ 2	0	△ 40
13	名古屋市	転入	16	11	4	2	15	24	13	9	14	8	12	4	2	2	1	0	1	1	139
		転出	13	5	2	5	50	20	18	15	11	11	6	3	0	0	3	2	3	2	169
		増減	3	6	2	△ 3	△ 35	4	△ 5	△ 6	3	△ 3	6	1	2	2	△ 2	△ 2	△ 2	△ 1	△ 30
14	茨木市	転入	17	4	0	4	19	17	29	21	14	10	4	4	4	3	2	3	4	3	162
		転出	4	2	1	5	23	35	30	13	7	5	5	2	3	3	2	0	1	5	146
		増減	13	2	△ 1	△ 1	△ 4	△ 18	△ 1	8	7	5	△ 1	2	1	0	0	3	3	△ 2	16
15	吹田市	転入	9	2	2	3	18	19	14	13	13	6	2	2	3	1	3	2	1	1	115
		転出	13	5	5	9	25	27	35	16	12	7	6	8	5	2	1	0	0	3	179
		増減	△ 4	△ 3	△ 3	△ 6	△ 7	△ 8	△ 21	△ 3	1	△ 1	△ 4	△ 6	△ 3	1	0	3	2	△ 2	△ 64

		0～4歳	5～9歳	10～14歳	15～19歳	20～24歳	25～29歳	30～34歳	35～39歳	40～44歳	45～49歳	50～54歳	55～59歳	60～64歳	65～69歳	70～74歳	75～79歳	80～84歳	85歳以上	総数	
16	京田辺市	転入	6	0	1	4	13	17	16	7	7	5	6	2	1	1	3	1	3	1	94
		転出	24	7	2	5	14	29	35	28	17	6	5	5	2	5	8	1	1	2	196
		増減	△ 18	△ 7	△ 1	△ 1	△ 1	△ 12	△ 19	△ 21	△ 10	△ 1	1	△ 3	△ 1	△ 4	△ 5	0	2	△ 1	△ 102
17	豊中市	転入	9	5	1	2	12	23	15	10	2	5	4	0	3	2	2	1	1	5	102
		転出	18	10	2	2	16	36	26	19	6	7	4	1	2	3	3	1	3	2	161
		増減	△ 9	△ 5	△ 1	0	△ 4	△ 13	△ 11	△ 9	△ 4	△ 2	0	△ 1	1	△ 1	△ 1	0	△ 2	3	△ 59
18	大東市	転入	9	3	4	6	15	20	15	18	11	7	6	2	2	2	3	3	1	2	129
		転出	5	2	1	3	16	23	15	14	8	3	3	1	3	3	2	1	0	1	104
		増減	4	1	3	3	△ 1	△ 3	0	4	3	4	3	1	△ 1	△ 1	1	2	1	1	25
19	奈良市	転入	5	2	4	5	11	11	13	11	11	7	6	7	0	1	5	3	0	0	102
		転出	8	3	0	2	7	28	11	11	10	5	4	3	1	5	1	1	3	3	106
		増減	△ 3	△ 1	4	3	4	△ 17	2	0	1	2	2	4	△ 1	△ 4	4	2	△ 3	△ 3	△ 4
20	福岡市	転入	10	6	2	1	22	9	6	9	8	6	5	3	0	0	0	1	0	0	88
		転出	8	15	4	0	15	19	17	14	10	5	1	2	3	0	1	0	0	2	116
		増減	2	△ 9	△ 2	1	7	△ 10	△ 11	△ 5	△ 2	1	4	1	△ 3	0	△ 1	1	0	△ 2	△ 28
21	四條畷市	転入	13	2	1	2	7	8	14	9	5	3	2	2	1	3	1	5	0	1	79
		転出	9	5	1	6	16	27	7	8	2	7	4	4	2	3	1	4	0	3	109
		増減	4	△ 3	0	△ 4	△ 9	△ 19	7	1	3	△ 4	△ 2	△ 2	△ 1	0	0	1	0	△ 2	△ 30
22	西宮市	転入	8	2	3	3	14	17	4	4	4	11	3	3	1	0	0	0	2	0	79
		転出	8	5	1	1	14	24	17	9	4	4	5	4	0	5	2	0	0	3	106
		増減	0	△ 3	2	2	0	△ 7	△ 13	△ 5	0	7	△ 2	△ 1	1	△ 5	△ 2	0	2	△ 3	△ 27
23	尼崎市	転入	7	5	0	2	7	10	10	10	5	2	2	1	1	1	2	3	1	2	71
		転出	4	1	1	25	17	21	9	4	7	7	0	4	3	3	4	1	1	1	113
		増減	3	4	△ 1	△ 23	△ 10	△ 11	1	6	△ 2	△ 5	2	△ 3	△ 2	△ 2	△ 2	2	0	1	△ 42
24	広島市	転入	11	2	3	11	20	13	7	7	11	4	3	0	0	0	0	0	0	0	92
		転出	6	3	1	5	19	18	8	5	7	4	4	4	0	1	1	1	1	0	88
		増減	5	△ 1	2	6	1	△ 5	△ 1	2	4	0	△ 1	△ 4	0	△ 1	△ 1	△ 1	△ 1	0	4
25	宇治市	転入	6	3	3	1	6	22	22	11	9	2	2	4	4	2	0	2	1	2	102
		転出	5	5	3	2	5	18	8	8	7	6	1	1	2	1	1	0	1	0	74
		増減	1	△ 2	0	△ 1	1	4	14	3	2	△ 4	1	3	2	1	△ 1	2	0	2	28
26	大津市	転入	5	4	0	7	12	15	10	9	6	4	1	2	2	0	1	2	3	2	85
		転出	6	0	3	6	7	23	13	7	4	2	1	3	5	0	4	3	1	2	90
		増減	△ 1	4	△ 3	1	5	△ 8	△ 3	2	2	2	0	△ 1	△ 3	0	△ 3	△ 1	2	0	△ 5
27	岡山市	転入	2	5	0	10	10	16	10	7	5	0	2	2	1	1	0	0	0	2	73
		転出	9	4	2	3	15	10	12	12	11	1	5	3	1	0	0	0	0	0	88
		増減	△ 7	1	△ 2	7	△ 5	6	△ 2	△ 5	△ 6	△ 1	△ 3	△ 1	0	1	0	0	0	2	△ 15
28	八尾市	転入	4	2	1	3	10	13	10	9	2	3	3	2	2	0	0	1	1	0	66
		転出	5	4	3	2	6	21	4	9	3	3	4	1	3	2	0	2	2	4	78
		増減	△ 1	△ 2	△ 2	1	4	△ 8	6	0	△ 1	0	△ 1	1	△ 1	△ 2	0	△ 1	△ 1	△ 4	△ 12
29	摂津市	転入	4	0	0	1	8	11	11	15	3	4	1	0	1	0	1	1	1	0	62
		転出	7	3	0	6	8	14	9	7	8	2	2	0	0	3	1	2	0	1	73
		増減	△ 3	△ 3	0	△ 5	0	△ 3	2	8	△ 5	2	△ 1	0	1	△ 3	0	△ 1	1	△ 1	△ 11
30	川崎市	転入	3	1	2	1	8	9	5	3	6	3	0	0	2	0	0	0	0	0	43
		転出	6	3	1	1	26	13	12	10	6	4	1	1	1	0	0	0	0	2	87
		増減	△ 3	△ 2	1	0	△ 18	△ 4	△ 7	△ 7	0	△ 1	△ 1	△ 1	1	0	0	0	0	△ 2	△ 44

●町丁字別の社会移動の状況

<転出（転入）超過数の多い順で10位までを掲載>

**転出超過の地区**

	地区名	転入数 － 転出数
1	北山1丁目	▲ 77
2	香里ヶ丘8丁目	▲ 62
3	西船橋2丁目	▲ 58
4	宇山東町	▲ 55
5	楠葉花園町	▲ 54
6	北中振1丁目	▲ 43
7	藤阪中町	▲ 40
8	須山町	▲ 39
9	高塚町	▲ 38
10	楠葉中町	▲ 36

**転入超過の地区**

	地区名	転入数 － 転出数
1	藤阪東町1丁目	114
2	香里ヶ丘3丁目	50
3	片鉾東町	45
4	交北3丁目	42
5	香里園町	36
6	上野2丁目	36
7	東香里南町	35
8	香里ヶ丘2丁目	34
9	田口2丁目	28
10	町楠葉1丁目	28