

枚方市の社会動態（転入・転出）の状況 ＜平成26年1月1日～平成26年12月31日＞

【資料の概要】

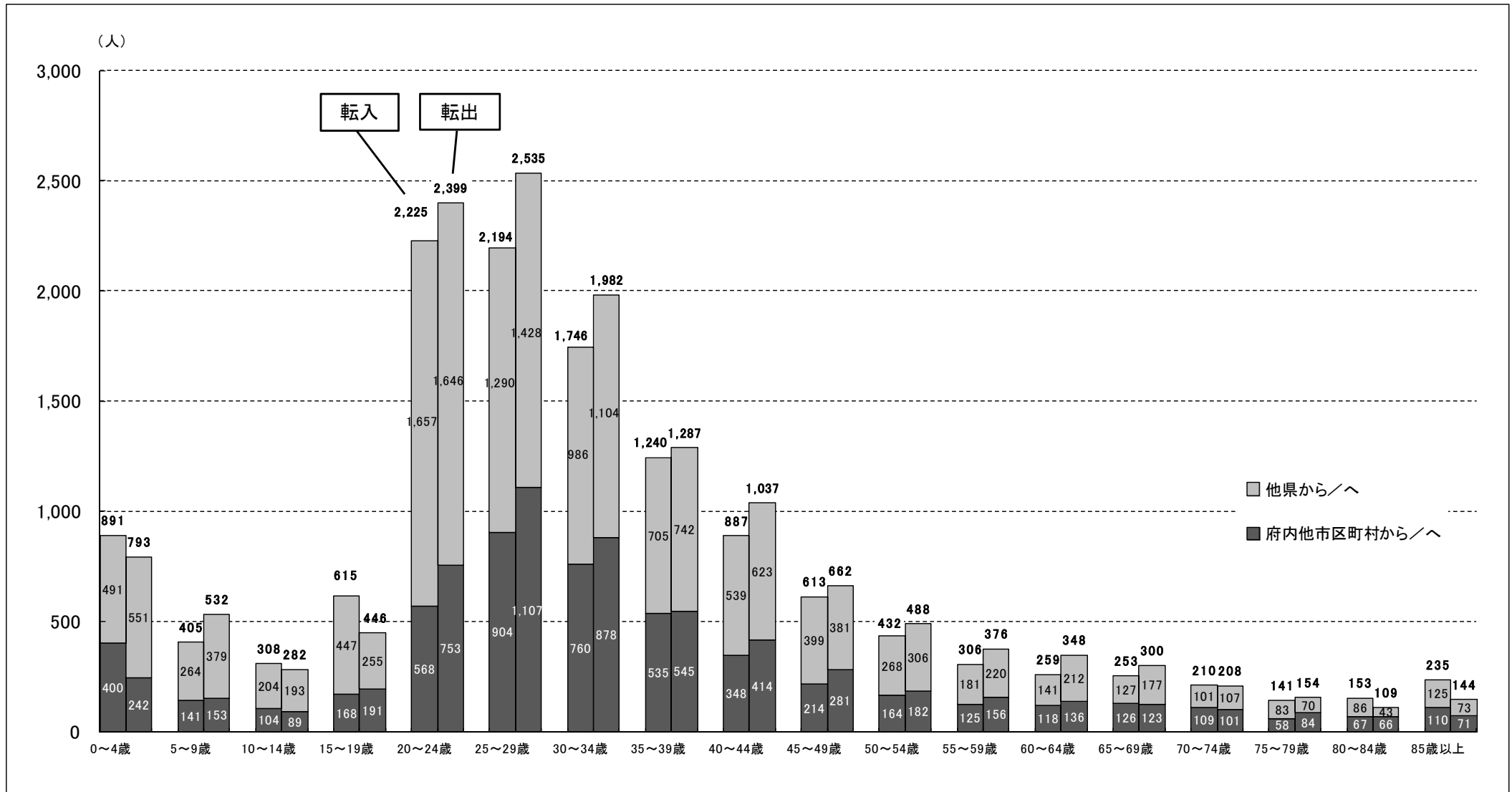
住民基本台帳における平成26年中の枚方市の転入者数と転出者数を基に、年齢（5歳階級）別の集計のほか、他市との社会移動の状況をまとめたものです。

平成27年2月

政策企画部 企画課

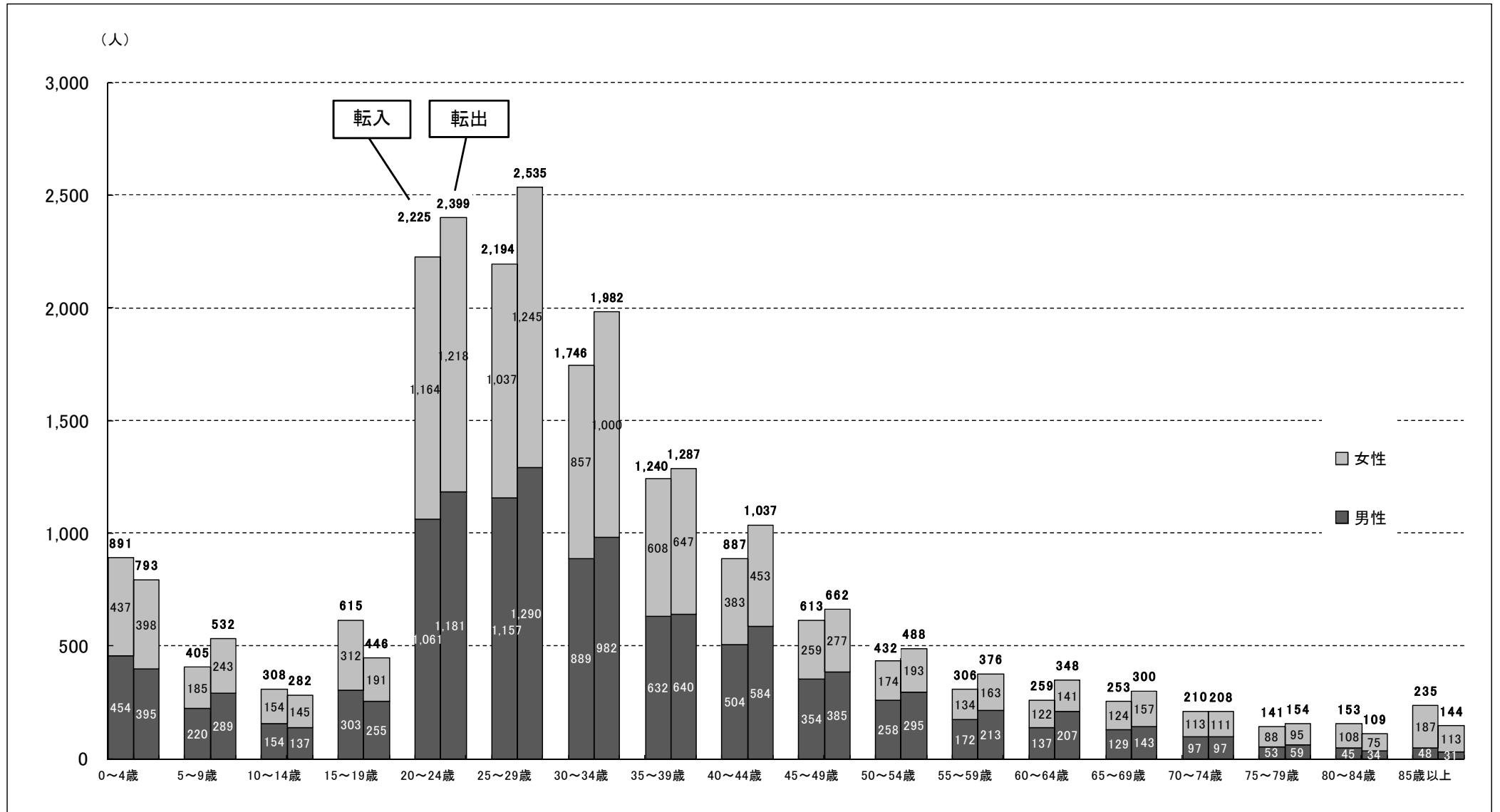
枚方市の社会動態（転入・転出）の状況 <平成26年1月1日～平成26年12月31日>

●年齢別（5歳階級別）集計①



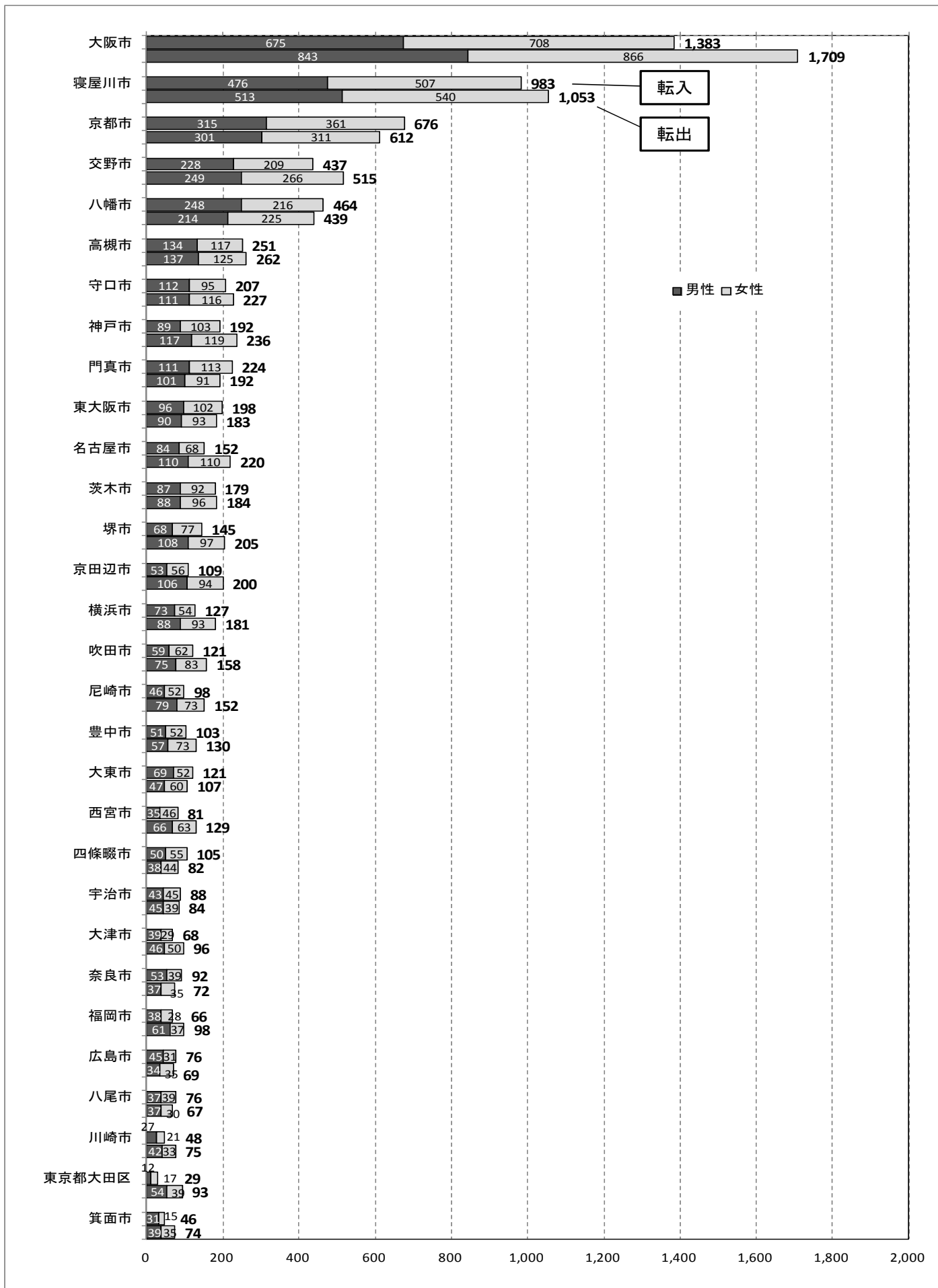
●年齢別（5歳階級別）集計②

2



●他市との社会移動の状況

※社会移動の規模（転入・転出の総計）順で上位30位を掲載



●他市との社会移動の状況(5歳階級別)

※社会移動の規模(転入・転出の総計)順で上位30位を掲載

(単位:人)

| | | 0~4歳 | 5~9歳 | 10~14歳 | 15~19歳 | 20~24歳 | 25~29歳 | 30~34歳 | 35~39歳 | 40~44歳 | 45~49歳 | 50~54歳 | 55~59歳 | 60~64歳 | 65~69歳 | 70~74歳 | 75~79歳 | 80~84歳 | 85歳以上 | 総数 | |
|----|------|------|------|--------|--------|--------|--------|--------|--------|--------|--------|--------|--------|--------|--------|--------|--------|--------|-------|-----|-------|
| 1 | 大阪市 | 転入 | 121 | 41 | 27 | 32 | 113 | 268 | 266 | 153 | 110 | 46 | 40 | 25 | 27 | 26 | 18 | 13 | 21 | 36 | 1383 |
| | | 転出 | 46 | 25 | 14 | 28 | 264 | 415 | 308 | 179 | 108 | 64 | 55 | 53 | 46 | 36 | 19 | 22 | 14 | 13 | 1709 |
| | | 増減 | 75 | 16 | 13 | 4 | △ 151 | △ 147 | △ 42 | △ 26 | 2 | △ 18 | △ 15 | △ 28 | △ 19 | △ 10 | △ 1 | △ 9 | 7 | 23 | △ 326 |
| 2 | 寝屋川市 | 転入 | 74 | 27 | 25 | 45 | 109 | 161 | 138 | 96 | 73 | 47 | 28 | 29 | 22 | 38 | 32 | 8 | 13 | 18 | 983 |
| | | 転出 | 49 | 37 | 25 | 44 | 117 | 149 | 151 | 99 | 85 | 61 | 46 | 36 | 29 | 35 | 32 | 29 | 14 | 15 | 1053 |
| | | 増減 | 25 | △ 10 | 0 | 1 | △ 8 | 12 | △ 13 | △ 3 | △ 12 | △ 14 | △ 18 | △ 7 | △ 7 | 3 | 0 | △ 21 | △ 1 | 3 | △ 70 |
| 3 | 京都市 | 転入 | 52 | 6 | 8 | 17 | 75 | 152 | 128 | 64 | 42 | 33 | 10 | 17 | 8 | 10 | 9 | 12 | 12 | 21 | 676 |
| | | 転出 | 37 | 21 | 5 | 23 | 89 | 115 | 103 | 64 | 42 | 27 | 17 | 17 | 9 | 13 | 9 | 12 | 3 | 6 | 612 |
| | | 増減 | 15 | △ 15 | 3 | △ 6 | △ 14 | 37 | 25 | 0 | 0 | 6 | △ 7 | 0 | △ 1 | △ 3 | 0 | 0 | 9 | 15 | 64 |
| 4 | 交野市 | 転入 | 27 | 6 | 7 | 18 | 57 | 85 | 48 | 38 | 31 | 26 | 16 | 24 | 14 | 9 | 9 | 9 | 3 | 10 | 437 |
| | | 転出 | 38 | 20 | 11 | 28 | 42 | 104 | 66 | 45 | 49 | 23 | 22 | 13 | 13 | 11 | 13 | 4 | 4 | 9 | 515 |
| | | 増減 | △ 11 | △ 14 | △ 4 | △ 10 | 15 | △ 19 | △ 18 | △ 7 | △ 18 | 3 | △ 6 | 11 | 1 | △ 2 | △ 4 | 5 | △ 1 | 1 | △ 78 |
| 5 | 八幡市 | 転入 | 28 | 18 | 15 | 13 | 32 | 63 | 79 | 61 | 34 | 20 | 20 | 12 | 16 | 13 | 10 | 8 | 13 | 9 | 464 |
| | | 転出 | 38 | 23 | 6 | 30 | 47 | 59 | 53 | 37 | 48 | 24 | 21 | 16 | 5 | 15 | 8 | 2 | 4 | 3 | 439 |
| | | 増減 | △ 10 | △ 5 | 9 | △ 17 | △ 15 | 4 | 26 | 24 | △ 14 | △ 4 | △ 1 | △ 4 | 11 | △ 2 | 2 | 6 | 9 | 6 | 25 |
| 6 | 高槻市 | 転入 | 19 | 9 | 3 | 9 | 30 | 36 | 43 | 33 | 18 | 15 | 9 | 5 | 5 | 3 | 3 | 3 | 3 | 3 | 251 |
| | | 転出 | 12 | 9 | 7 | 12 | 30 | 50 | 43 | 21 | 17 | 22 | 10 | 7 | 4 | 8 | 5 | 2 | 2 | 1 | 262 |
| | | 増減 | 7 | 0 | △ 4 | △ 3 | 0 | △ 14 | 0 | 12 | 1 | △ 7 | △ 1 | △ 2 | 1 | △ 3 | △ 2 | 1 | 1 | 2 | △ 11 |
| 7 | 守口市 | 転入 | 19 | 12 | 4 | 2 | 19 | 35 | 30 | 24 | 10 | 10 | 6 | 8 | 6 | 3 | 5 | 1 | 4 | 9 | 207 |
| | | 転出 | 6 | 2 | 3 | 10 | 27 | 45 | 38 | 16 | 25 | 15 | 4 | 5 | 9 | 3 | 9 | 3 | 2 | 5 | 227 |
| | | 増減 | 13 | 10 | 1 | △ 8 | △ 8 | △ 10 | △ 8 | 8 | △ 15 | △ 5 | 2 | 3 | △ 3 | 0 | △ 4 | △ 2 | 2 | 4 | △ 20 |
| 8 | 神戸市 | 転入 | 14 | 4 | 8 | 7 | 36 | 35 | 25 | 20 | 8 | 12 | 6 | 3 | 5 | 1 | 2 | 1 | 1 | 4 | 192 |
| | | 転出 | 8 | 5 | 1 | 6 | 42 | 49 | 30 | 23 | 17 | 3 | 13 | 6 | 4 | 10 | 5 | 4 | 4 | 6 | 236 |
| | | 増減 | 6 | △ 1 | 7 | 1 | △ 6 | △ 14 | △ 5 | △ 3 | △ 9 | 9 | △ 7 | △ 3 | 1 | △ 9 | △ 3 | △ 3 | △ 3 | △ 2 | △ 44 |
| 9 | 門真市 | 転入 | 10 | 2 | 3 | 12 | 28 | 32 | 30 | 26 | 15 | 12 | 10 | 4 | 9 | 11 | 8 | 4 | 2 | 6 | 224 |
| | | 転出 | 6 | 3 | 3 | 10 | 40 | 33 | 27 | 15 | 10 | 14 | 9 | 8 | 1 | 2 | 2 | 4 | 2 | 3 | 192 |
| | | 増減 | 4 | △ 1 | 0 | 2 | △ 12 | △ 1 | 3 | 11 | 5 | △ 2 | 1 | △ 4 | 8 | 9 | 6 | 0 | 0 | 3 | 32 |
| 10 | 東大阪市 | 転入 | 19 | 3 | 6 | 5 | 17 | 43 | 35 | 17 | 13 | 12 | 11 | 4 | 1 | 4 | 3 | 1 | 3 | 1 | 198 |
| | | 転出 | 2 | 12 | 4 | 7 | 35 | 32 | 15 | 20 | 23 | 10 | 5 | 3 | 2 | 4 | 4 | 1 | 2 | 2 | 183 |
| | | 増減 | 17 | △ 9 | 2 | △ 2 | △ 18 | 11 | 20 | △ 3 | △ 10 | 2 | 6 | 1 | △ 1 | 0 | △ 1 | 0 | 1 | △ 1 | 15 |
| 11 | 名古屋市 | 転入 | 11 | 9 | 4 | 8 | 21 | 18 | 14 | 10 | 15 | 13 | 14 | 3 | 2 | 5 | 1 | 2 | 0 | 2 | 152 |
| | | 転出 | 18 | 14 | 10 | 4 | 38 | 43 | 26 | 21 | 14 | 8 | 12 | 1 | 5 | 1 | 2 | 1 | 0 | 2 | 220 |
| | | 増減 | △ 7 | △ 5 | △ 6 | 4 | △ 17 | △ 25 | △ 12 | △ 11 | 1 | 5 | 2 | 2 | △ 3 | 4 | △ 1 | 1 | 0 | 0 | △ 68 |
| 12 | 茨木市 | 転入 | 16 | 4 | 0 | 6 | 19 | 30 | 29 | 23 | 10 | 5 | 9 | 7 | 6 | 7 | 3 | 4 | 0 | 1 | 179 |
| | | 転出 | 12 | 5 | 4 | 7 | 21 | 39 | 24 | 24 | 12 | 10 | 6 | 2 | 6 | 4 | 3 | 3 | 1 | 1 | 184 |
| | | 増減 | 4 | △ 1 | △ 4 | △ 1 | △ 2 | △ 9 | 5 | △ 1 | △ 2 | △ 5 | 3 | 5 | 0 | 3 | 0 | 1 | △ 1 | 0 | △ 5 |
| 13 | 堺市 | 転入 | 10 | 10 | 0 | 5 | 22 | 25 | 21 | 18 | 8 | 6 | 6 | 2 | 0 | 1 | 5 | 2 | 1 | 3 | 145 |
| | | 転出 | 8 | 9 | 4 | 9 | 27 | 41 | 29 | 25 | 13 | 15 | 4 | 5 | 4 | 3 | 1 | 2 | 2 | 4 | 205 |
| | | 増減 | 2 | 1 | △ 4 | △ 4 | △ 5 | △ 16 | △ 8 | △ 7 | △ 5 | △ 9 | 2 | △ 3 | △ 4 | △ 2 | 4 | 0 | △ 1 | △ 1 | △ 60 |
| 14 | 京田辺市 | 転入 | 6 | 1 | 2 | 2 | 12 | 16 | 17 | 7 | 13 | 4 | 4 | 1 | 4 | 5 | 4 | 5 | 3 | 3 | 109 |
| | | 転出 | 26 | 10 | 9 | 9 | 13 | 26 | 37 | 24 | 13 | 8 | 9 | 3 | 4 | 2 | 3 | 0 | 1 | 3 | 200 |
| | | 増減 | △ 20 | △ 9 | △ 7 | △ 7 | △ 1 | △ 10 | △ 20 | △ 17 | 0 | △ 4 | △ 5 | △ 2 | 0 | 3 | 1 | 5 | 2 | 0 | △ 91 |
| 15 | 横浜市 | 転入 | 14 | 10 | 5 | 0 | 10 | 24 | 19 | 15 | 15 | 3 | 0 | 3 | 2 | 3 | 0 | 2 | 1 | 1 | 127 |
| | | 転出 | 19 | 7 | 8 | 4 | 24 | 25 | 20 | 19 | 16 | 11 | 11 | 4 | 2 | 0 | 4 | 2 | 2 | 3 | 181 |
| | | 増減 | △ 5 | 3 | △ 3 | △ 4 | △ 14 | △ 1 | △ 1 | △ 4 | △ 1 | △ 8 | △ 11 | △ 1 | 0 | 3 | △ 4 | 0 | △ 1 | △ 2 | △ 54 |

| | | 0～4歳 | 5～9歳 | 10～14歳 | 15～19歳 | 20～24歳 | 25～29歳 | 30～34歳 | 35～39歳 | 40～44歳 | 45～49歳 | 50～54歳 | 55～59歳 | 60～64歳 | 65～69歳 | 70～74歳 | 75～79歳 | 80～84歳 | 85歳以上 | 総数 | |
|----|------------|------|------|--------|--------|--------|--------|--------|--------|--------|--------|--------|--------|--------|--------|--------|--------|--------|-------|----|-----|
| 16 | 吹田市 | 転入 | 9 | 5 | 5 | 5 | 13 | 18 | 16 | 15 | 11 | 8 | 8 | 0 | 2 | 0 | 1 | 1 | 3 | 1 | 121 |
| | | 転出 | 8 | 8 | 3 | 3 | 19 | 20 | 20 | 26 | 14 | 9 | 4 | 3 | 5 | 1 | 3 | 4 | 3 | 5 | 158 |
| | | 増減 | 1 | △3 | 2 | 2 | △6 | △2 | △4 | △11 | △3 | △1 | 4 | △3 | △3 | △1 | △2 | △3 | 0 | △4 | △37 |
| 17 | 尼崎市 | 転入 | 10 | 2 | 2 | 6 | 4 | 18 | 15 | 5 | 9 | 6 | 3 | 1 | 3 | 2 | 1 | 4 | 2 | 5 | 98 |
| | | 転出 | 10 | 2 | 1 | 11 | 21 | 21 | 33 | 12 | 11 | 12 | 6 | 1 | 3 | 2 | 1 | 3 | 1 | 1 | 152 |
| | | 増減 | 0 | 0 | 1 | △5 | △17 | △3 | △18 | △7 | △2 | △6 | △3 | 0 | 0 | 0 | 0 | 1 | 1 | 4 | △54 |
| 18 | 豊中市 | 転入 | 6 | 3 | 1 | 1 | 9 | 22 | 15 | 12 | 6 | 1 | 3 | 4 | 8 | 3 | 3 | 2 | 2 | 2 | 103 |
| | | 転出 | 5 | 2 | 1 | 2 | 19 | 28 | 26 | 14 | 7 | 6 | 1 | 4 | 5 | 1 | 2 | 1 | 5 | 1 | 130 |
| | | 増減 | 1 | 1 | 0 | △1 | △10 | △6 | △11 | △2 | △1 | △5 | 2 | 0 | 3 | 2 | 1 | 1 | △3 | 1 | △27 |
| 19 | 大東市 | 転入 | 10 | 3 | 5 | 9 | 9 | 22 | 16 | 12 | 7 | 3 | 3 | 2 | 6 | 5 | 4 | 1 | 1 | 3 | 121 |
| | | 転出 | 7 | 1 | 1 | 4 | 16 | 26 | 21 | 7 | 7 | 6 | 1 | 0 | 1 | 2 | 2 | 1 | 3 | 1 | 107 |
| | | 増減 | 3 | 2 | 4 | 5 | △7 | △4 | △5 | 5 | 0 | △3 | 2 | 2 | 5 | 3 | 2 | 0 | △2 | 2 | 14 |
| 20 | 西宮市 | 転入 | 3 | 0 | 0 | 1 | 7 | 22 | 14 | 4 | 7 | 4 | 1 | 1 | 1 | 4 | 2 | 3 | 2 | 5 | 81 |
| | | 転出 | 11 | 8 | 4 | 0 | 9 | 28 | 30 | 11 | 10 | 4 | 0 | 3 | 3 | 5 | 0 | 1 | 0 | 2 | 129 |
| | | 増減 | △8 | △8 | △4 | 1 | △2 | △6 | △16 | △7 | △3 | 0 | 1 | △2 | △2 | △1 | 2 | 2 | 2 | 3 | △48 |
| 21 | 四條畷市 | 転入 | 14 | 4 | 4 | 2 | 9 | 12 | 22 | 9 | 8 | 2 | 3 | 2 | 1 | 3 | 5 | 2 | 2 | 1 | 105 |
| | | 転出 | 4 | 1 | 3 | 4 | 11 | 17 | 15 | 7 | 5 | 6 | 0 | 0 | 3 | 1 | 2 | 0 | 2 | 1 | 82 |
| | | 増減 | 10 | 3 | 1 | △2 | △2 | △5 | 7 | 2 | 3 | △4 | 3 | 2 | △2 | 2 | 3 | 2 | 0 | 0 | 23 |
| 22 | 宇治市 | 転入 | 3 | 2 | 2 | 0 | 8 | 9 | 21 | 10 | 7 | 6 | 4 | 2 | 2 | 2 | 6 | 0 | 1 | 3 | 88 |
| | | 転出 | 5 | 5 | 1 | 1 | 9 | 16 | 16 | 14 | 6 | 3 | 2 | 0 | 0 | 0 | 2 | 3 | 1 | 0 | 84 |
| | | 増減 | △2 | △3 | 1 | △1 | △1 | △7 | 5 | △4 | 1 | 3 | 2 | 2 | 2 | 2 | 4 | △3 | 0 | 3 | 4 |
| 23 | 大津市 | 転入 | 3 | 3 | 1 | 0 | 7 | 17 | 12 | 8 | 4 | 1 | 0 | 0 | 1 | 2 | 1 | 3 | 4 | 1 | 68 |
| | | 転出 | 7 | 5 | 1 | 5 | 7 | 17 | 9 | 9 | 10 | 3 | 4 | 3 | 2 | 6 | 1 | 4 | 0 | 3 | 96 |
| | | 増減 | △4 | △2 | 0 | △5 | 0 | 0 | 3 | △1 | △6 | △2 | △4 | △3 | △1 | △4 | 0 | △1 | 4 | △2 | △28 |
| 24 | 奈良市 | 転入 | 5 | 2 | 2 | 2 | 11 | 18 | 12 | 15 | 8 | 5 | 2 | 4 | 1 | 0 | 0 | 2 | 2 | 1 | 92 |
| | | 転出 | 3 | 2 | 3 | 3 | 7 | 12 | 10 | 7 | 6 | 5 | 4 | 2 | 1 | 0 | 1 | 3 | 0 | 3 | 72 |
| | | 増減 | 2 | 0 | △1 | △1 | 4 | 6 | 2 | 8 | 2 | 0 | △2 | 2 | 0 | 0 | △1 | △1 | 2 | △2 | 20 |
| 25 | 福岡市 | 転入 | 4 | 4 | 3 | 3 | 9 | 11 | 3 | 4 | 8 | 6 | 7 | 2 | 0 | 0 | 0 | 0 | 1 | 1 | 66 |
| | | 転出 | 7 | 8 | 3 | 1 | 15 | 9 | 10 | 11 | 8 | 8 | 7 | 2 | 6 | 3 | 0 | 0 | 0 | 0 | 98 |
| | | 増減 | △3 | △4 | 0 | 2 | △6 | 2 | △7 | △7 | 0 | △2 | 0 | 0 | △6 | △3 | 0 | 0 | 0 | 1 | △32 |
| 26 | 広島市 | 転入 | 5 | 6 | 3 | 5 | 8 | 9 | 7 | 11 | 9 | 5 | 3 | 1 | 2 | 0 | 0 | 0 | 0 | 2 | 76 |
| | | 転出 | 7 | 9 | 3 | 0 | 11 | 4 | 6 | 12 | 7 | 1 | 4 | 2 | 1 | 0 | 2 | 0 | 0 | 0 | 69 |
| | | 増減 | △2 | △3 | 0 | 5 | △3 | 5 | 1 | △1 | 2 | 4 | △1 | △1 | 1 | 0 | △2 | 0 | 0 | 2 | 7 |
| 27 | 八尾市 | 転入 | 9 | 1 | 1 | 5 | 7 | 20 | 9 | 10 | 2 | 2 | 2 | 0 | 1 | 1 | 2 | 0 | 1 | 3 | 76 |
| | | 転出 | 4 | 2 | 2 | 0 | 10 | 18 | 10 | 3 | 8 | 2 | 3 | 2 | 0 | 0 | 0 | 1 | 0 | 2 | 67 |
| | | 増減 | 5 | △1 | △1 | 5 | △3 | 2 | △1 | 7 | △6 | 0 | △1 | △2 | 1 | 1 | 2 | △1 | 1 | 1 | 9 |
| 28 | 川崎市 | 転入 | 1 | 0 | 1 | 0 | 6 | 7 | 11 | 7 | 2 | 4 | 3 | 1 | 2 | 1 | 0 | 1 | 0 | 1 | 48 |
| | | 転出 | 4 | 1 | 1 | 0 | 30 | 15 | 5 | 4 | 4 | 2 | 0 | 3 | 2 | 2 | 1 | 0 | 0 | 1 | 75 |
| | | 増減 | △3 | △1 | 0 | 0 | △24 | △8 | 6 | 3 | △2 | 2 | 3 | △2 | 0 | △1 | △1 | 1 | 0 | 0 | △27 |
| 29 | 東京都 大田区 | 転入 | 5 | 1 | 0 | 1 | 4 | 6 | 8 | 1 | 2 | 0 | 1 | 0 | 0 | 0 | 0 | 0 | 0 | 0 | 29 |
| | | 転出 | 5 | 2 | 1 | 3 | 22 | 25 | 18 | 0 | 10 | 3 | 2 | 2 | 0 | 0 | 0 | 0 | 0 | 0 | 93 |
| | | 増減 | 0 | △1 | △1 | △2 | △18 | △19 | △10 | 1 | △8 | △3 | △1 | △2 | 0 | 0 | 0 | 0 | 0 | 0 | △64 |
| 30 | 箕面市 | 転入 | 3 | 2 | 0 | 0 | 6 | 16 | 4 | 4 | 3 | 0 | 2 | 0 | 1 | 0 | 0 | 1 | 0 | 0 | 46 |
| | | 転出 | 5 | 7 | 2 | 2 | 8 | 11 | 11 | 8 | 7 | 2 | 3 | 3 | 2 | 1 | 0 | 0 | 0 | 2 | 74 |
| | | 増減 | △2 | △5 | △2 | △2 | △2 | 5 | △7 | △4 | △3 | 1 | △3 | △1 | △2 | 0 | 0 | 0 | 1 | △2 | △28 |