

**枚方市 学生アンケート
調査報告書**

平成26年3月

枚 方 市

目 次

I 調査の概要	1
II 調査の結果	
1. 回答者の属性	3
2. 枚方市の印象などについて	5
3. 日常生活について	11
4. 今後のまちづくりについて	13
5. まちづくりの活動への参加について	19
III 付属資料	
1. 単純集計結果	27
2. 学生別の集計結果（枚方市の印象、日常生活など）	34
3. 調査票	43

I 調査の概要

1. 調査の目的

このたびの学生アンケート調査は、本市の将来像を定める「第5次枚方市総合計画」の策定や、本市が掲げる都市ブランドのひとつ「教育文化都市」の推進に向けた基礎資料とするために調査したものです。

2. 主な調査項目

- (1) 枚方市の印象などについて
- (2) 日常の生活について
- (3) 今後のまちづくりについて
- (4) まちづくりの活動への参加について

3. 調査の設計

(1) 調査対象

枚方市内の中学校（21校）、高等学校（10校）、高等専修学校（1校）、大学（6校）、専門学校（4校）の計4,202人

(2) 調査方法

各学校に依頼して配布・回収

※中学校は各校1クラスずつ、高等学校・高等専修学校は各学年1クラスずつ、大学・専門学校は任意に調査協力を依頼しました。

(3) 調査時期

平成25年8月20日（火）～10月31日（木）

※中学校・高等学校は8月中旬～9月中旬、大学・高等専修学校・専門学校は9月上旬～10月下旬に調査しました。

4. 回収結果

- (1) 標本数 4,202人
- (2) 有効回答数（率） 3,602人（85.7%）

中学校 730人

（単位：人）

第1学年 250	第一中学校 32、第二中学校 37、津田中学校 39、楠葉中学校 37、東香里中学校 34、杉中学校 39、常翔啓光学園中学校 32
第2学年 239	第三中学校 38、第四中学校 38、中宮中学校 34、楠葉西中学校 38、渚西中学校 27、桜丘中学校 36、東海大学付属仰星高等学校中等部 28
第3学年 241	枚方中学校 33、招提中学校 31、長尾中学校 36、山田中学校 37、蹉跎中学校 38、招提北中学校 32、長尾西中学校 34

高等学校・高等専修学校 1,278 人

(単位：人)

枚方高等学校 119、牧野高等学校 115、長尾高等学校 113、香里丘高等学校 118、
枚方津田高等学校 115、枚方なぎさ高等学校 105、常翔啓光学園高等学校 119、
東海大学付属仰星高等学校 118、長尾谷高等学校 138、大阪市立高等学校 119、
近畿情報高等専修学校 99

大学・専門学校 1,594 人

(単位：人)

関西外国語大学 507、大阪歯科大学 76、関西医科大学 108、摂南大学 307、
大阪国際大学 35、大阪工業大学 189、香里ヶ丘看護専門学校 149、
星ヶ丘厚生年金保健看護専門学校 44、大阪歯科大学歯科衛生士専門学校 150、
大阪歯科大学歯科技工士専門学校 29

5. 調査結果についての留意点

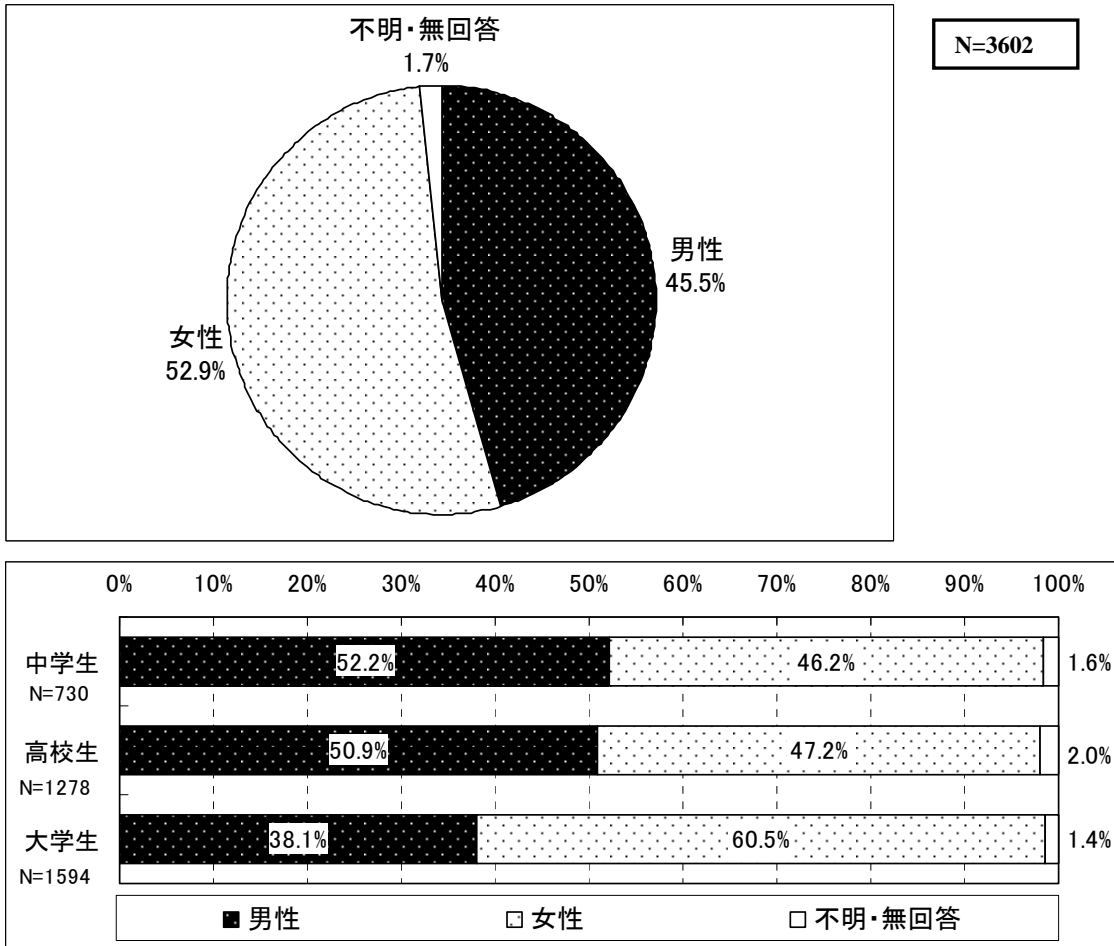
- ・比率はすべて百分率 (%) で表しています。なお、小数点第 2 位を四捨五入しているため、合計が 100% とならない場合があります。
- ・比率 (%) は、その質問の回答者数を基数 (N=Number of case) として算出しています。
- ・質問の中で (○は 3 つまで)、(○はいくつでも) とある問では、1 人の回答者が複数回答を行っていることがあるため、各回答の合計が N 値 (回答者数) を、比率が 100% を超える場合があります。
- ・「中学生」(N=730) の区分には中学校の回答を、「高校生」(N=1278) の区分には高等学校・高等専修学校の回答を、「大学生」(N=1594) の区分には大学 (大学院含む)・専門学校の回答を集計しています。なお、学生別のグラフ (中・高・大の 3 区分) では、学年を問う設問 (問 5-2) で「不明・無回答」の回答がありましたが、学生区分の把握は可能であったため、合計値は有効回答数と同数 (N=3602) となっています。
- ・表記中の「市民意識調査」とは、平成 25 年 6 月下旬から 7 月中旬にかけて、市内在住の満 20 歳以上の方に対して行ったアンケート調査です。(有効回答数 1,358 / 標本数 3,000)

Ⅱ 調査の結果

1. 回答者の属性

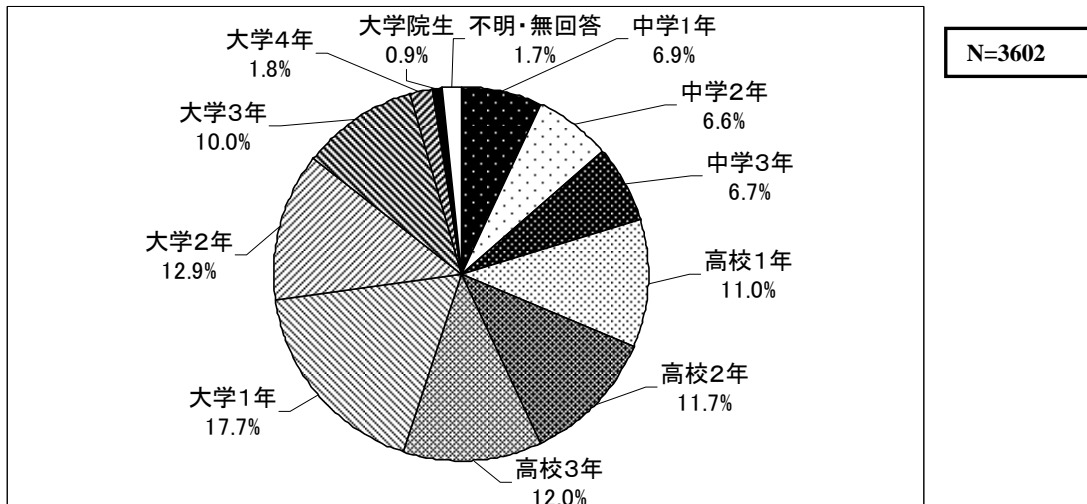
(1) 性別

問 5-1 あなたの性別は (○は1つ)



(2) 学年

問 5-2 あなたの学年は (○は1つ)

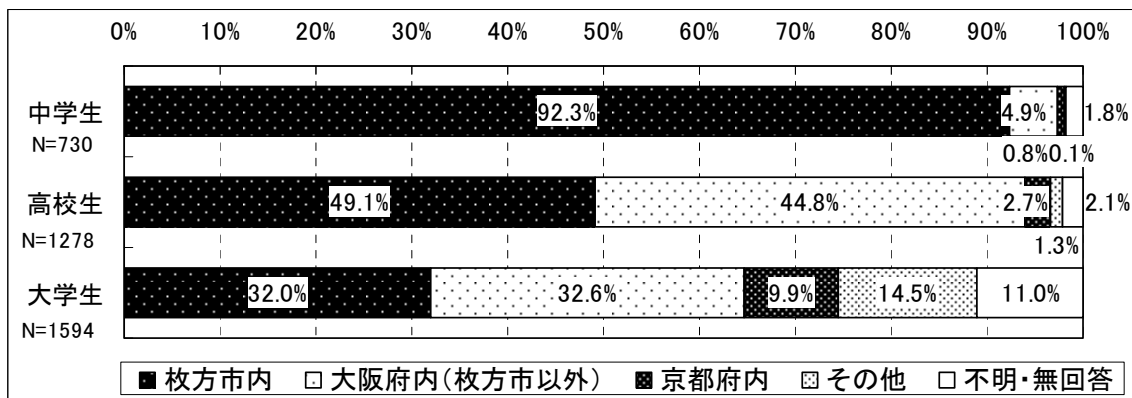
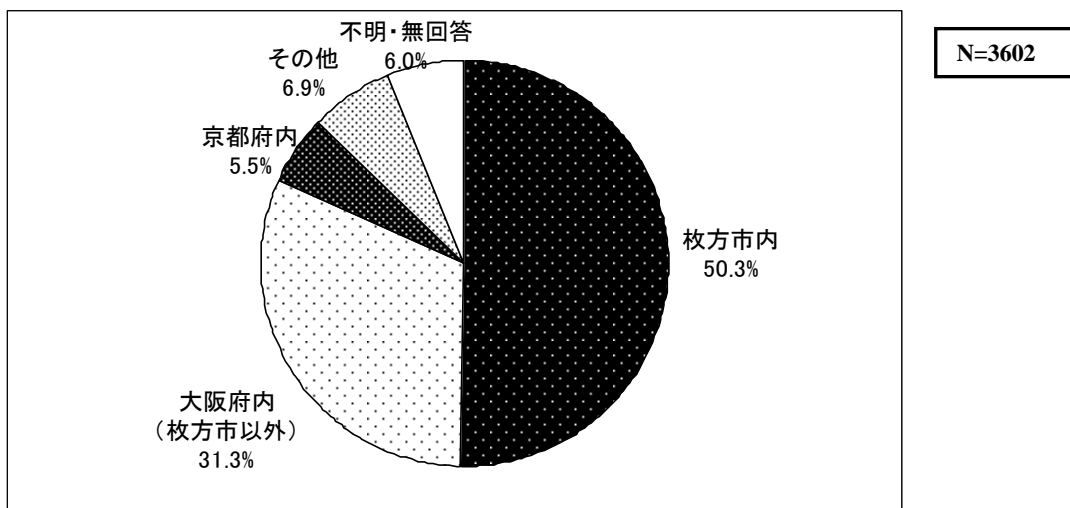


(3) 現在の住まい

居住地域は、「枚方市内」が50.3%で約半数となっており、次に「枚方市以外の大阪府内」が31.3%となっています。

学生別では、「枚方市内」在住の比率が、中学生では92.3%と大半を占めますが、高校生では49.1%、大学生では32.0%となっています。

問 5-3 あなたの現在のお住まいは (〇は1つ)



2. 枚方市の印象などについて

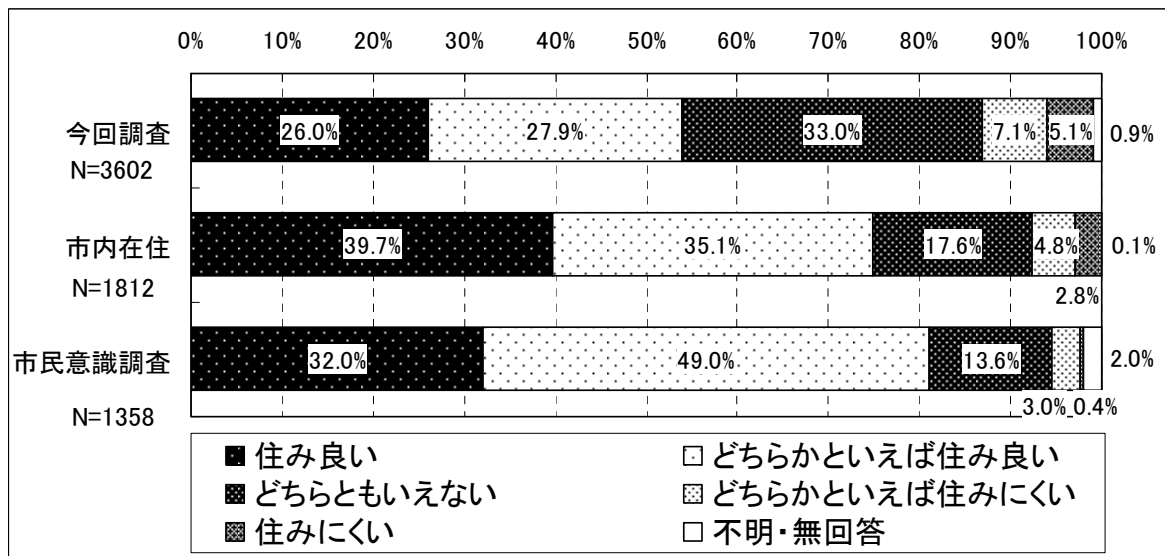
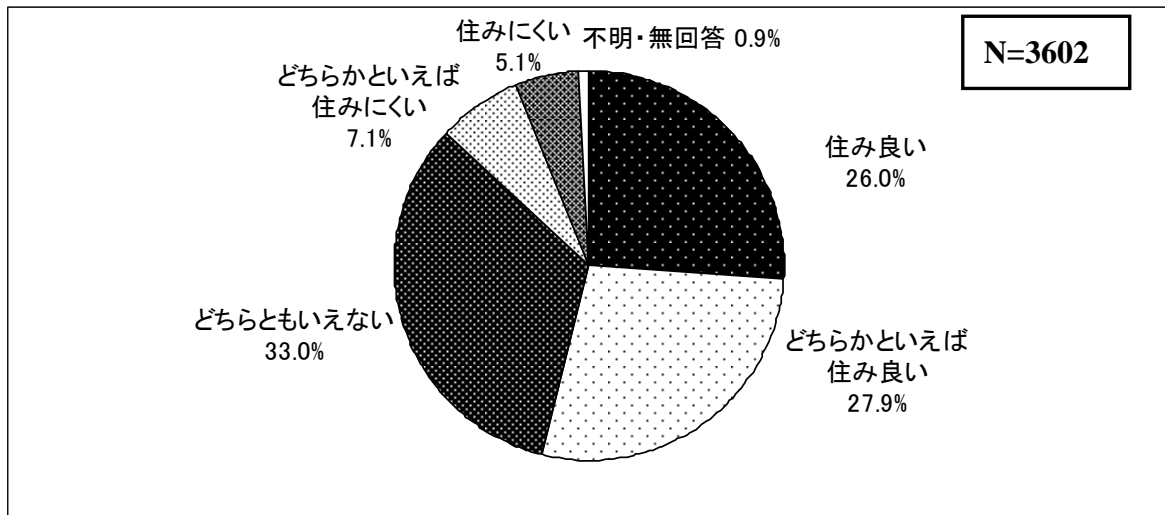
(1) 枚方市を住み良いまちだと思いますか

枚方市の住みやすさについては、「どちらともいえない」が33.0%で最も高くなっているものの、「住み良い」と「どちらかといえば住み良い」を合わせると53.9%となっています。

さらに、市内在住に限ると、「住み良い」が39.7%で、「どちらかといえば住み良い」を合わせると74.8%となっており、市内に住む約4分の3の学生が、住みやすさを感じていることがうかがえます。

また、市内在住の満20歳以上の方に対して行った市民意識調査では、「住み良い」が32.0%で、「どちらかといえば住み良い」を合わせると81.0%となっています。市内在住の学生と比較すると、「住み良い」の比率は市内在住の学生が7.7ポイント高く、「どちらかといえば住み良い」と合わせた比率では、市民意識調査の方が6.2ポイント高くなっています。

問1-1 あなたは、枚方市を住み良いまちだと思いますか（〇は1つ）



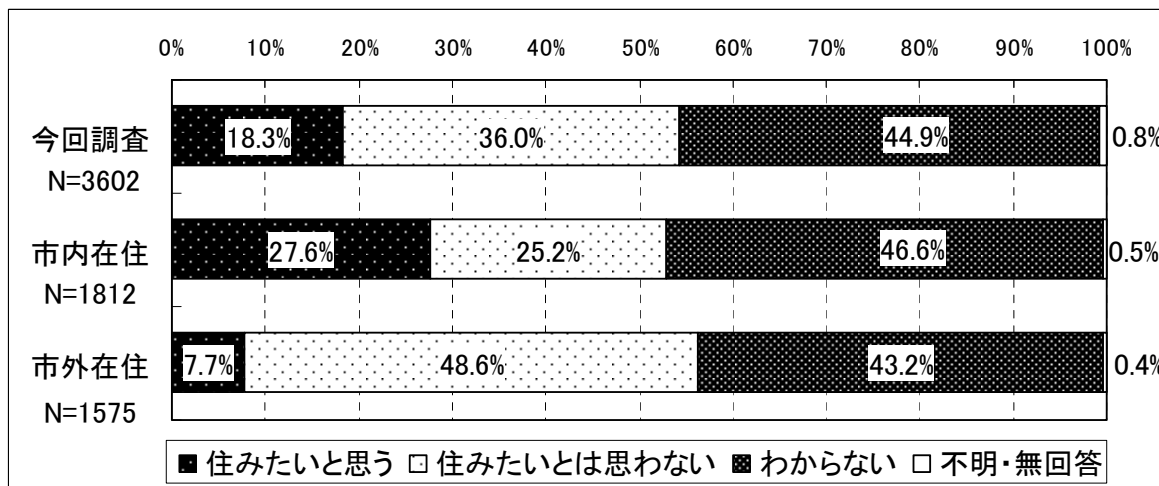
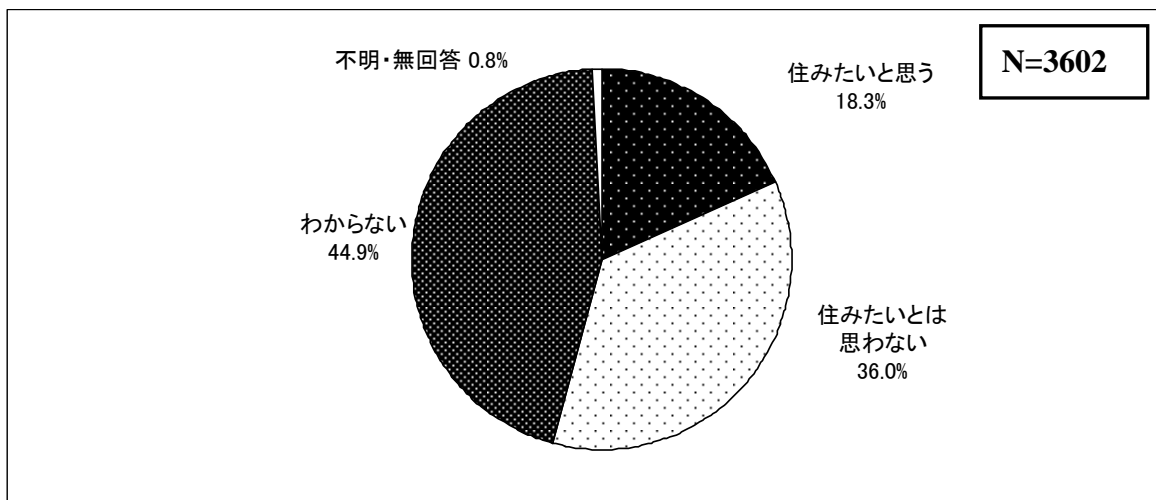
(2) 将来、枚方市に住みたいと思いますか

将来の枚方市への居留意向については、「わからない」が44.9%で最も高く、次に「住みたいとは思わない」が36.0%で、「住みたいと思う」の18.3%を上回っています。


市内在住に限ると、「住みたいと思う」が27.6%で、「住みたいとは思わない」の25.2%よりも高い比率になっています。

さらに、市外在住だけでみると、「住みたいとは思わない」が48.6%で、「住みたいと思う」の7.7%を上回っています。

問 1-2 あなたは、将来（社会人になったとき）、枚方市に住みたいと思いますか（○は1つ）



(市民意識調査) 現在住んでいるところに、これからも住み続けたいと思えますか



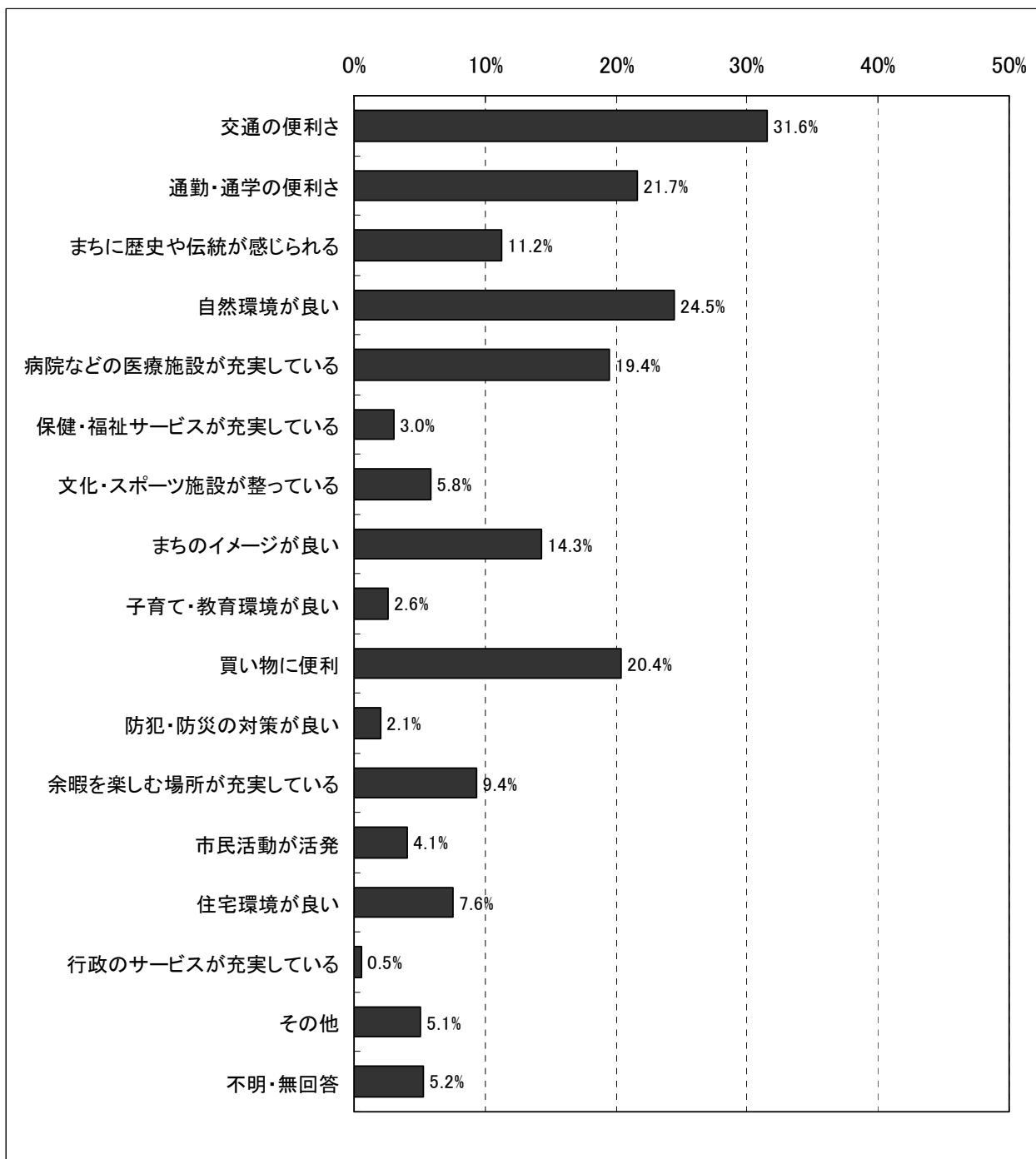
(3) 枚方市の好きなところ・誇れるところ

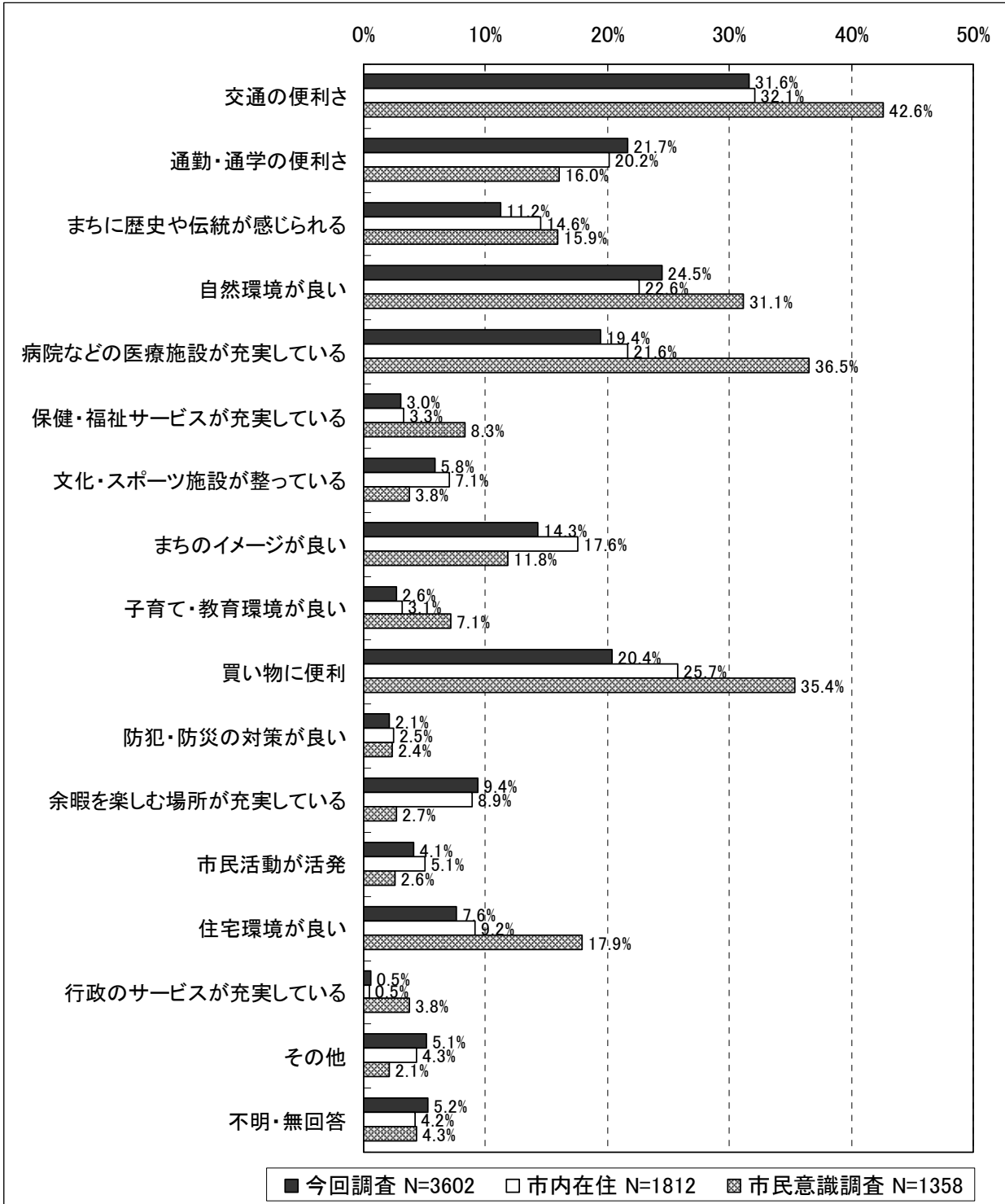
枚方市の好きなところ・誇れるところでは、「交通の便利さ」が31.6%で最も高く、次に「自然環境が良い」が24.5%、「通勤・通学の便利さ」が21.7%、「買い物に便利」が20.4%と続いています。

一方で、「行政のサービスが充実している」、「防犯・防災の対策が良い」などについては、他の項目に比べて、比率が低くなっています。

問 1-3 枚方市の好きなところ・誇れるところはどれですか（〇は3つまで）

N=3602





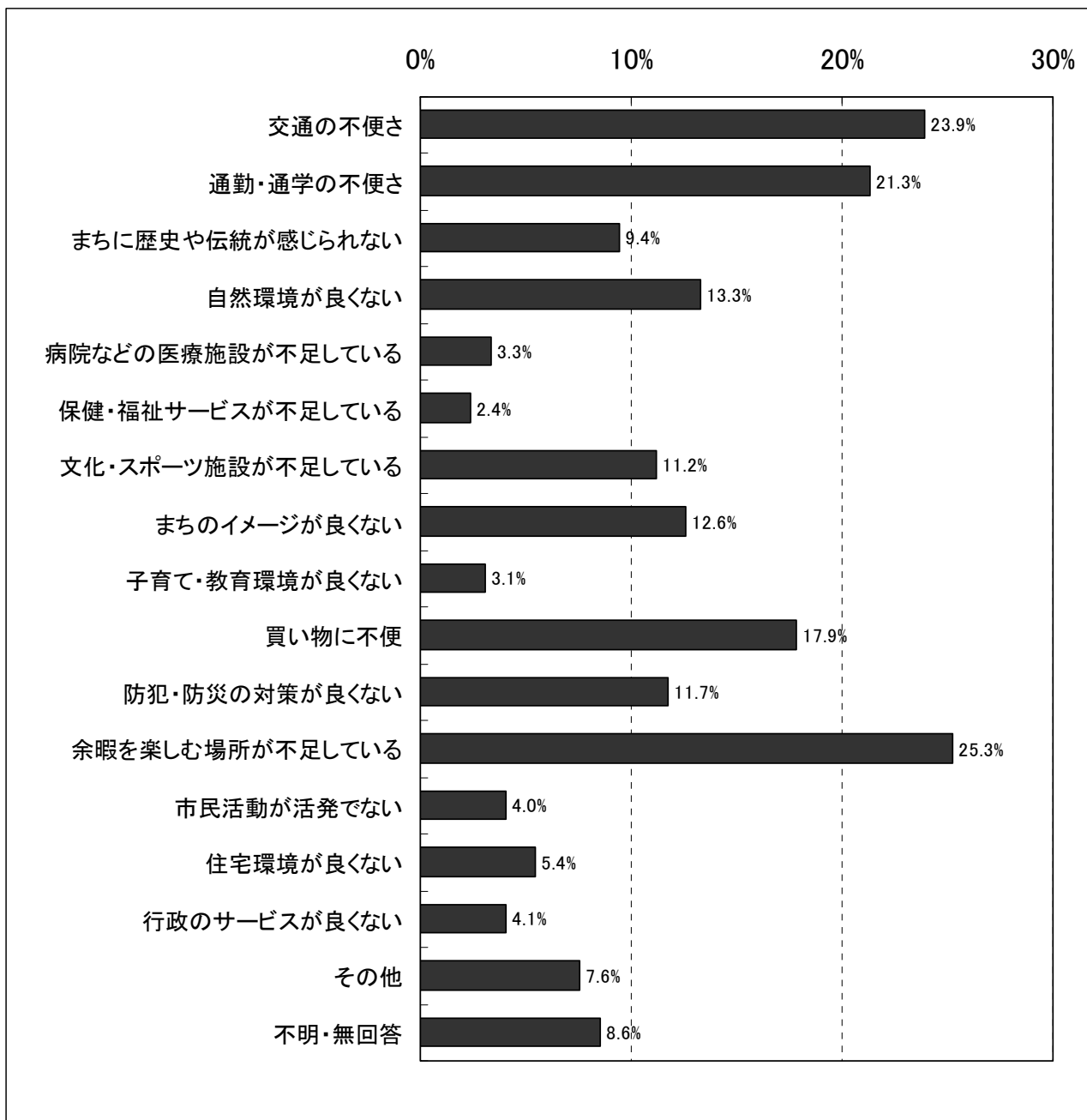
(4) 枚方市の良くないところ・改善すべきところ

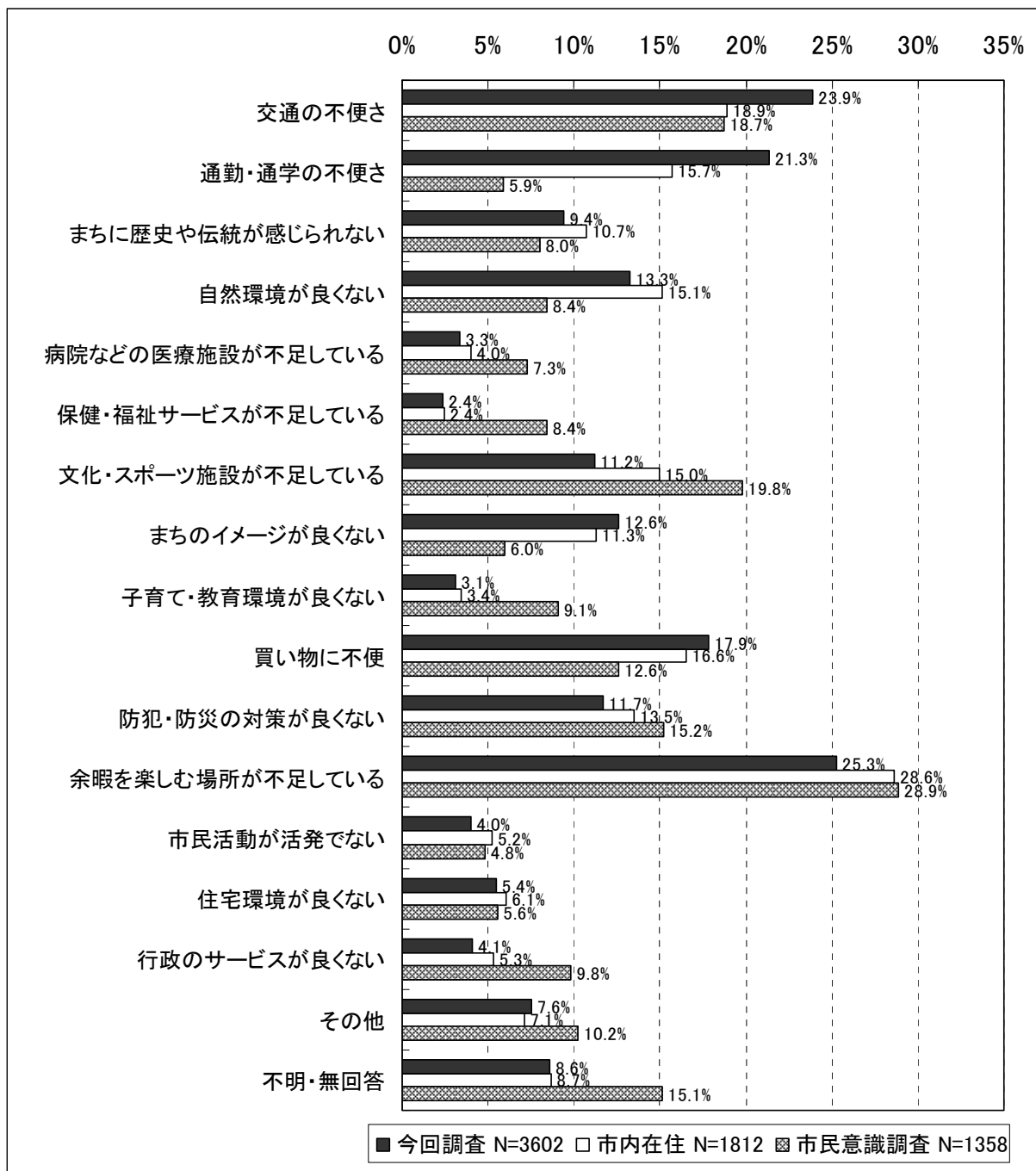
枚方市の良くないところ・改善すべきところでは、「余暇を楽しむ場所が不足している」が25.3%で最も高く、次に「交通の不便さ」が23.9%、「通勤・通学の不便さ」が21.3%、「買い物に不便」が17.9%となっています。

市民意識調査と比較すると、「通勤・通学の不便さ」、「まちのイメージが良くない」、「買い物に不便」などについては、他の項目に比べ、学生の回答比率が高い傾向にあります。また、「余暇を楽しむ場所が不足している」については、共通して最も高い比率となっています。

問 1-4 枚方市の良くないところ・改善すべきところはどれですか (〇は3つまで)

N=3602





3. 日常の生活について

(1) よく行くところ（用件別）

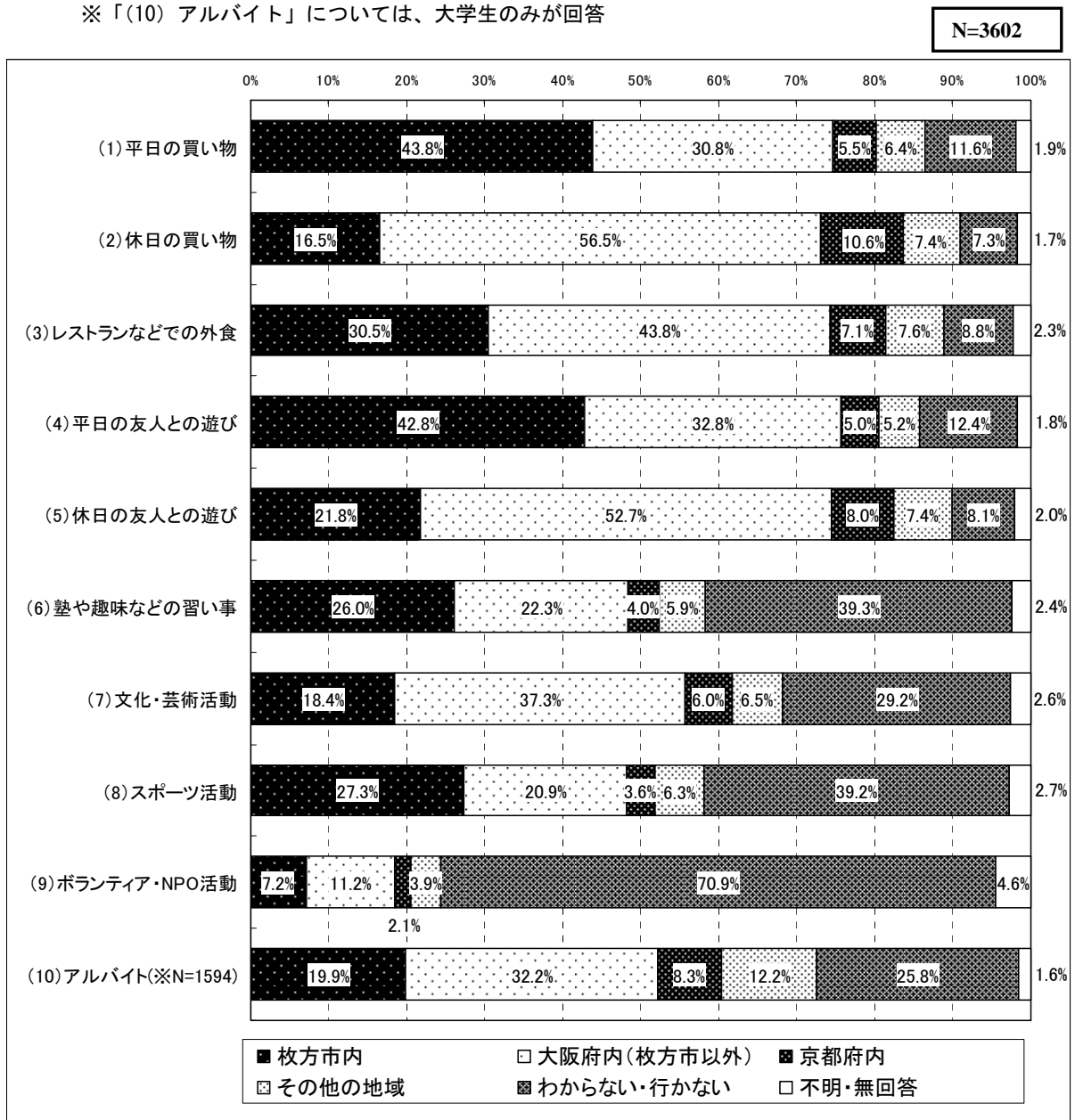
用件別の行き先については、「買い物」や「友人との遊び」の場合、平日では枚方市内がそれぞれ4割を超えますが、休日になると、枚方市内は2割程度となり、大阪府内（枚方市以外）が5割を超える結果となっています。

また、「塾や趣味などの習い事」、「スポーツ活動」などの場合では、枚方市内の比率が高くなっていますが、「レストランなどでの外食」、「文化・芸術活動」などでは大阪府内（枚方市以外）の比率の方が高くなっています。

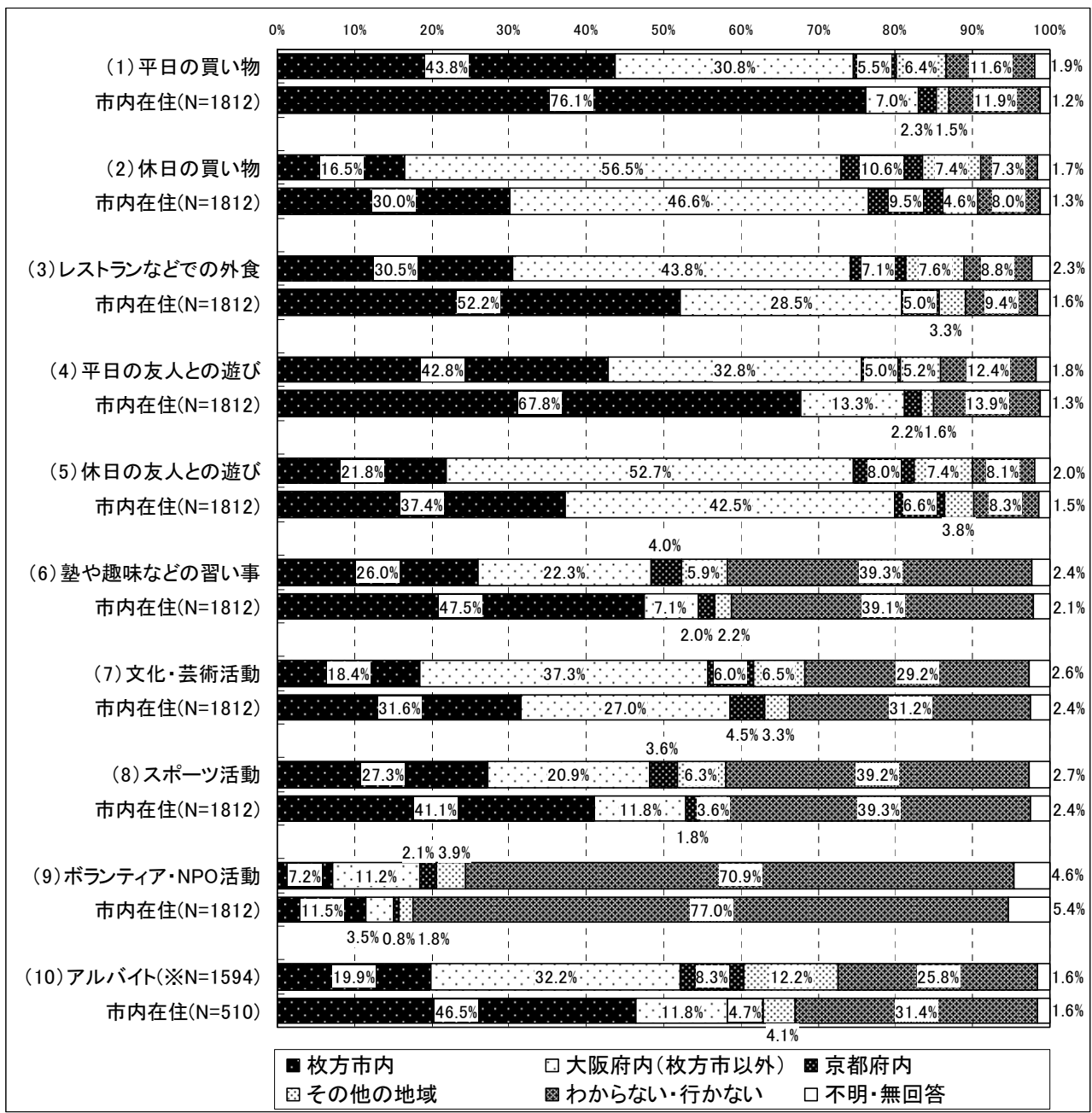
市内在住だけでみると、ほとんどの用件で、枚方市内の比率が他の行き先に比べ高い比率となりますが、「休日の買い物」や「休日の友人との遊び」については、大阪府内（枚方市以外）の比率の方が高くなっています。

問2 あなたは、次の用件ででかけるとき、よく行くところはどこですか（項目ごとに○は1つ）

※「(10) アルバイト」については、大学生のみが回答



N=3602



4. 今後のまちづくりについて

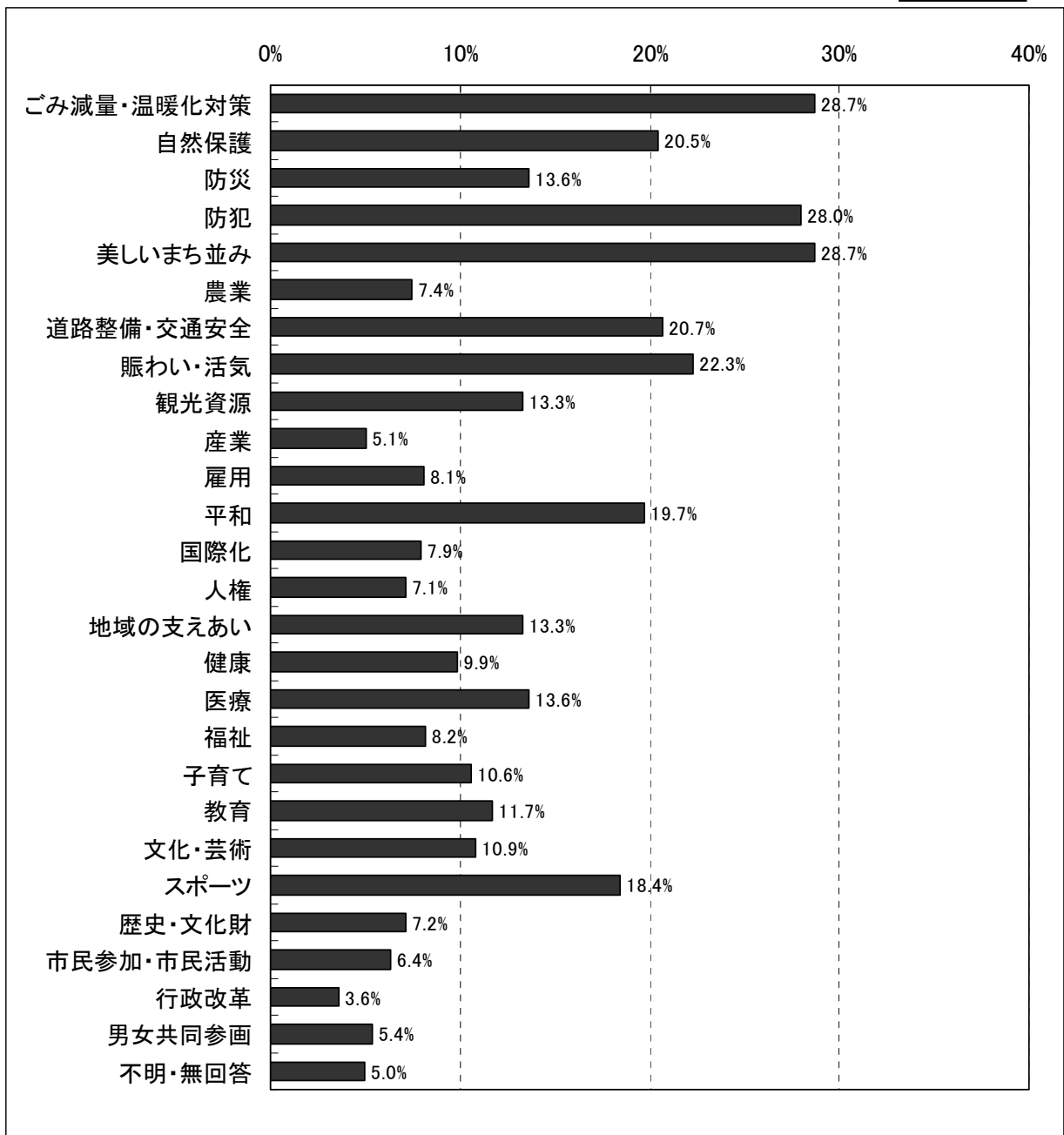
(1) 枚方市がもっと住みよく、良いまちになるために大事（大切）だと思うキーワード

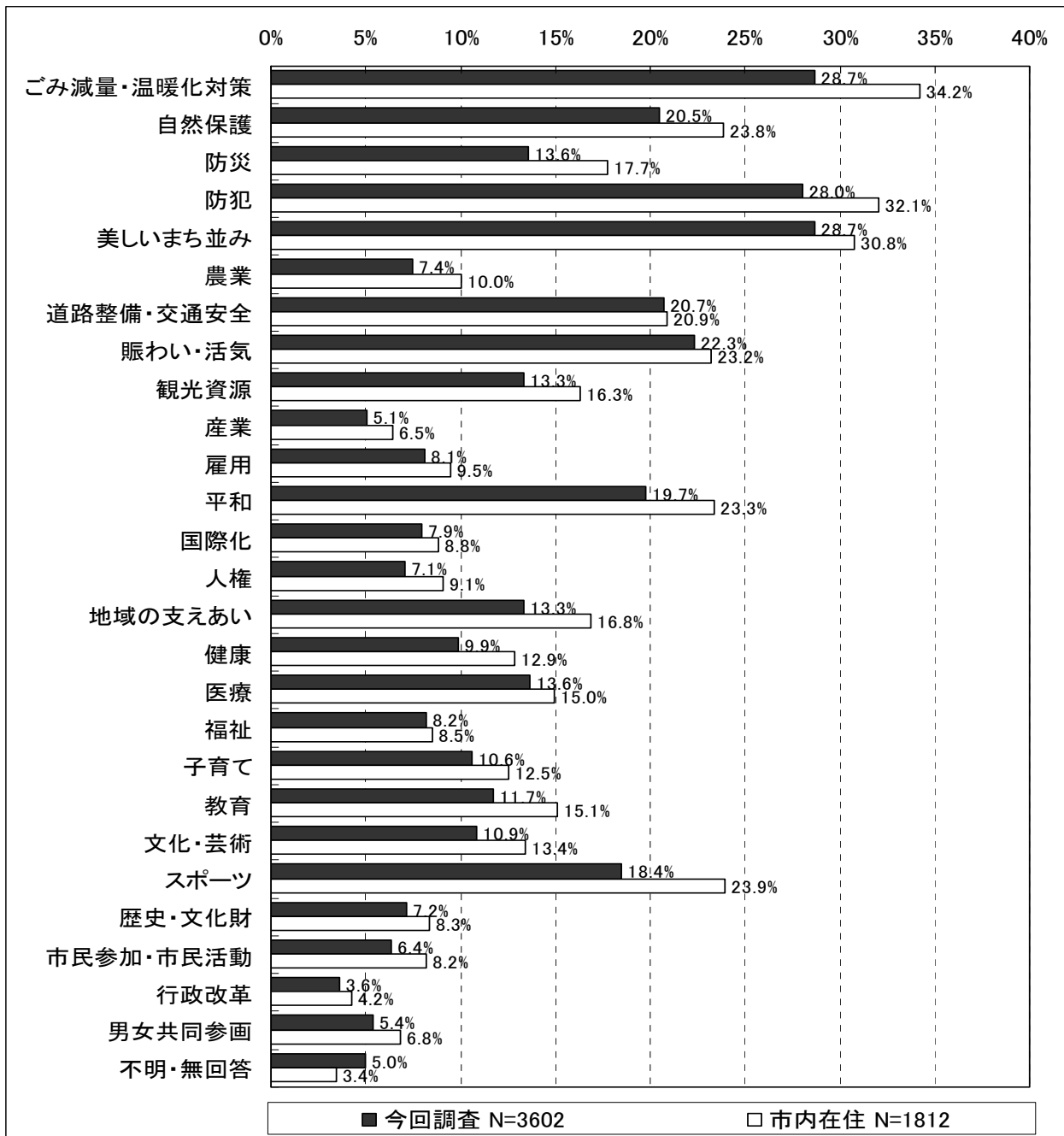
良いまちになるために大事だと思うキーワードについては、「ごみ減量・温暖化対策」と「美しいまち並み」が28.7%と最も高く、次に、「防犯」が28.0%、「賑わい・活気」が22.3%、「道路整備・交通安全」が20.7%、「自然保護」が20.5%と続いています。一方で、「産業」や「行政改革」、「男女共同参画」などについては比率が低くなっています。

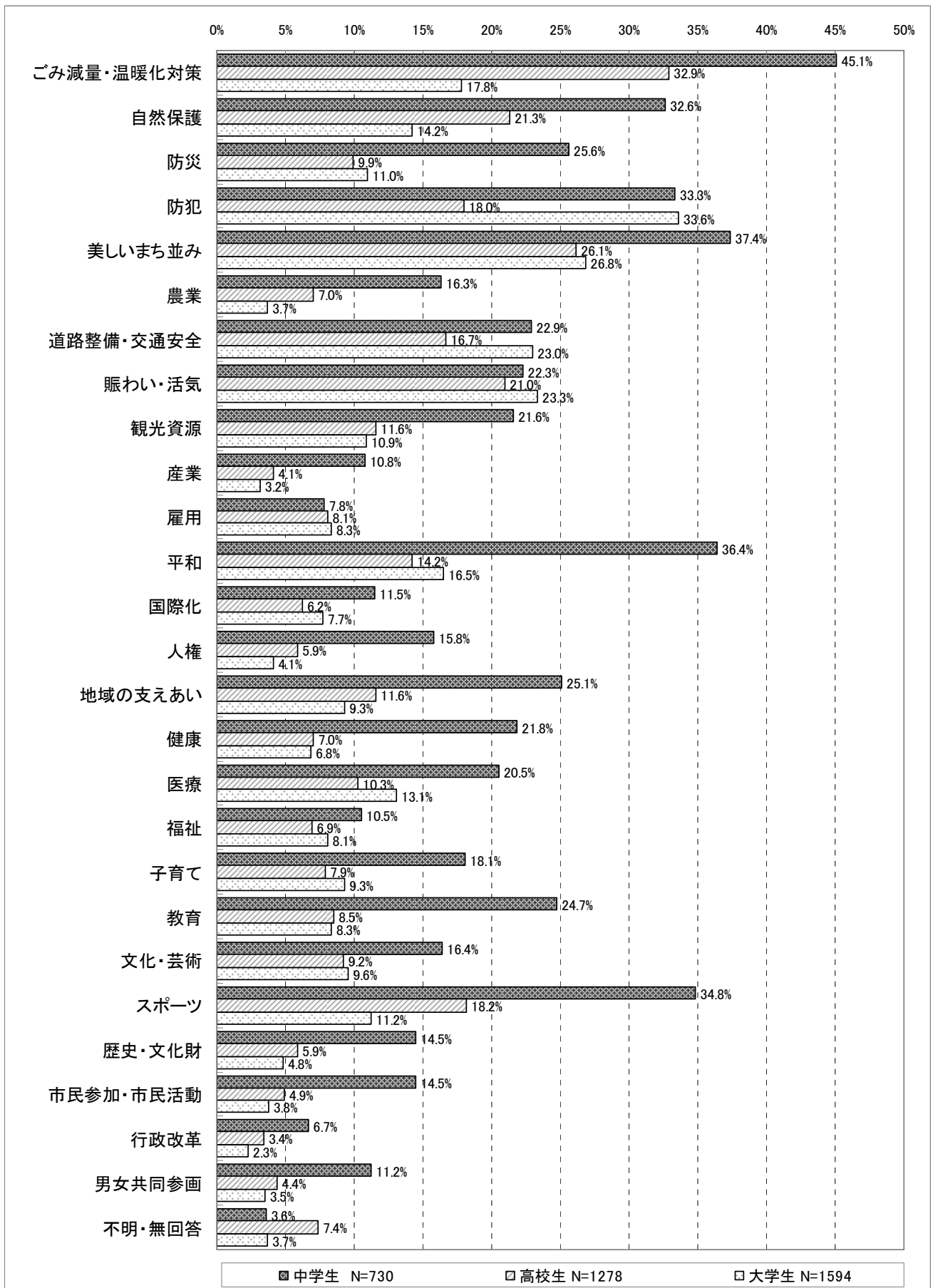
学生別でみると、全体的に中学生の回答比率が高校生・大学生に比べて高くなっており、特に、「ごみ減量・温暖化対策」や「自然保護」、「平和」、「スポーツ」などでその傾向が顕著に表れています。

問3-1 枚方市がもっと住みよく、良いまちになるために、大事（大切）だと思う言葉（キーワード）はどれですか（〇はいくつでも可）

N=3602







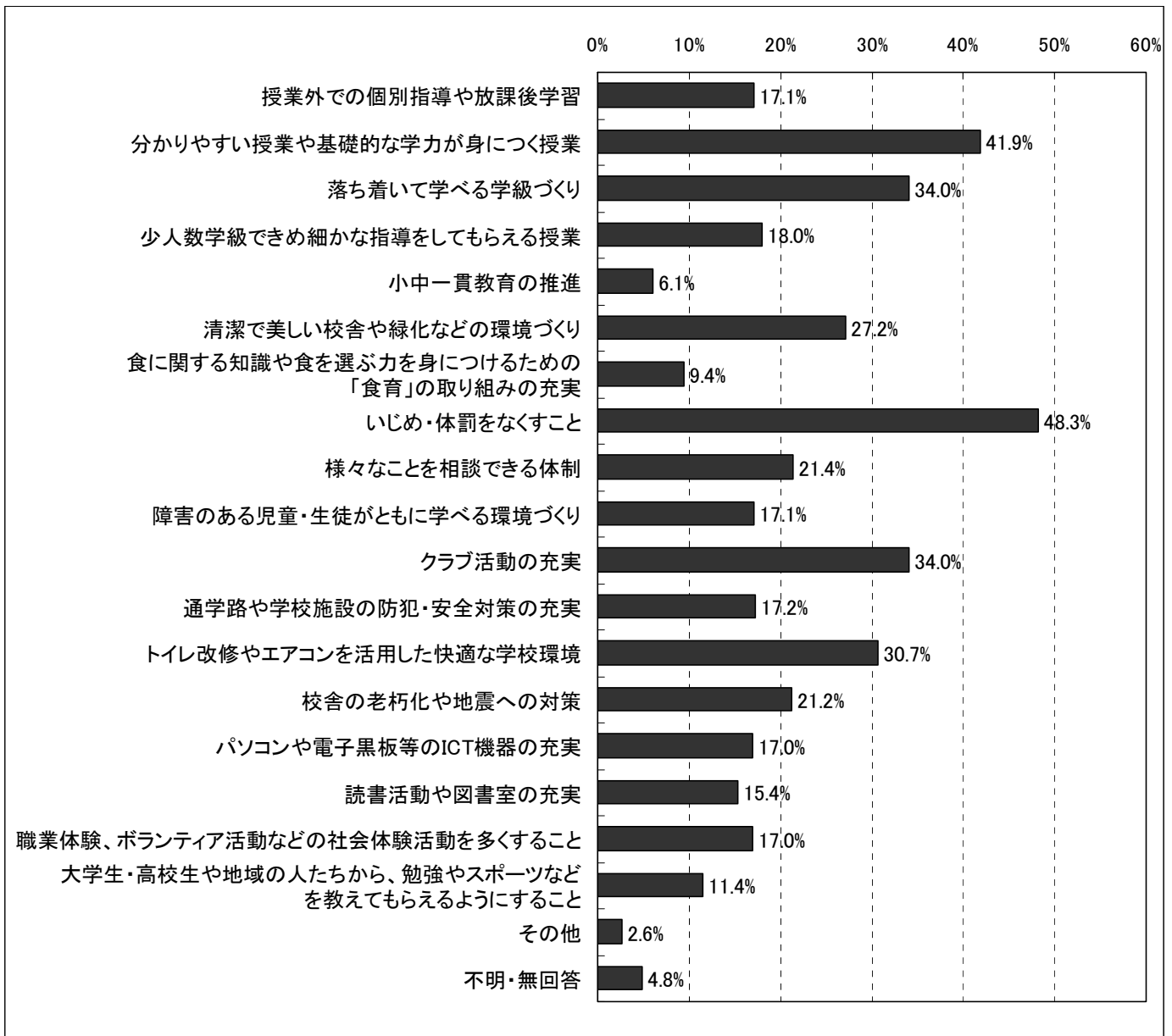
(2) 小学校や中学校をより良くするには何が重要だと思いますか

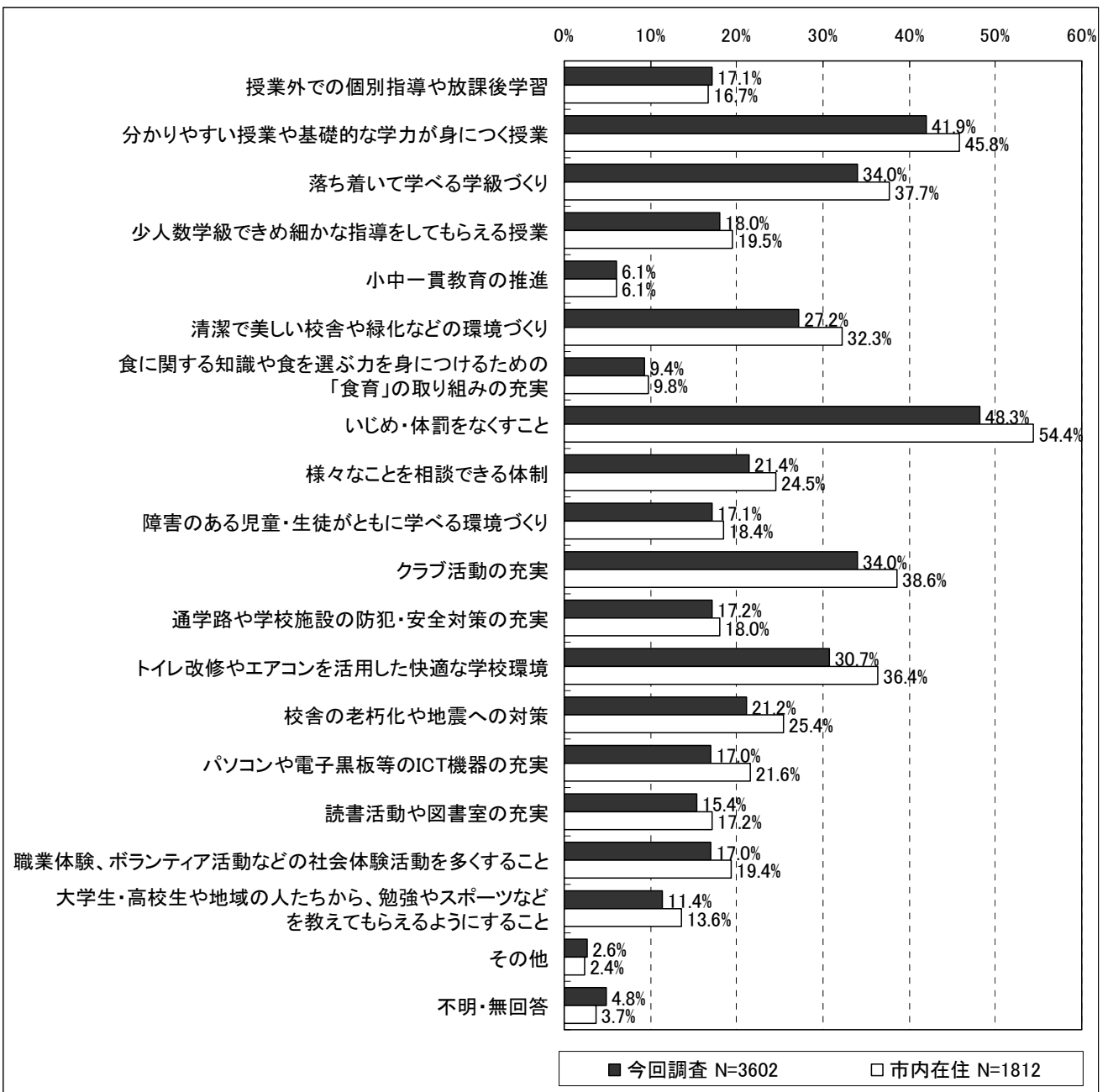
小学校や中学校をより良くするために何が重要かについては、「いじめ・体罰をなくすこと」が48.3%と最も高く、次に「分かりやすい授業や基礎的な学力が身につく授業」が41.9%、「落ち着いた学べる学級づくり」と「クラブ活動の充実」が34.0%と続いています。

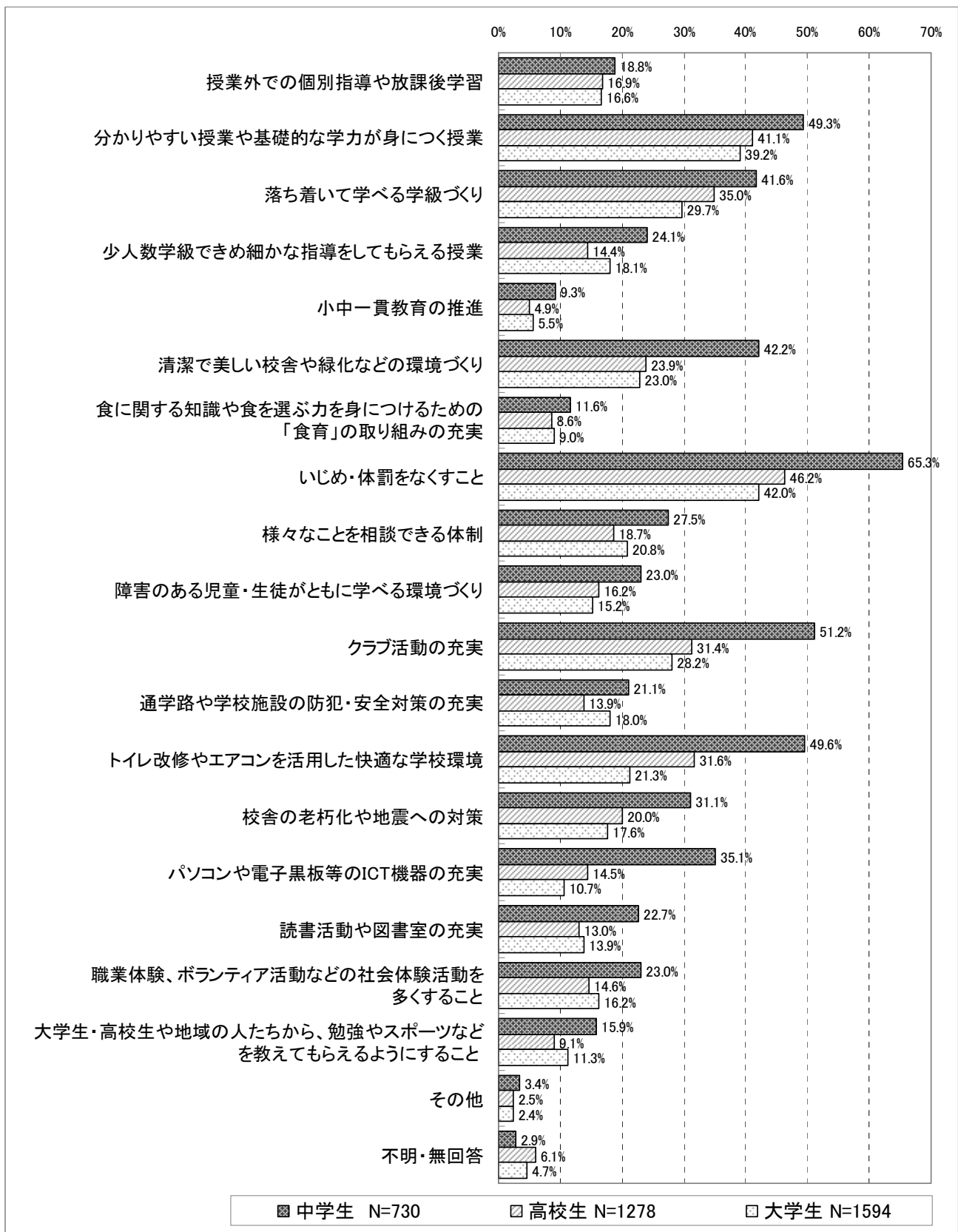
中学生だけで見ると、「いじめ・体罰をなくすこと」が6割を超え最も高く、次に、「クラブ活動の充実」、「トイレ改修やエアコンを活用した快適な学校環境」、「分かりやすい授業や基礎的な学力が身につく授業」が約5割となっています。

問 3-2 小学校や中学校をより良くするには何が重要だと思いますか (〇はいくつでも可)

N=3602







5. まちづくりの活動への参加について

(1) 市と協力して行うまちづくりの活動への参加状況・参加意向

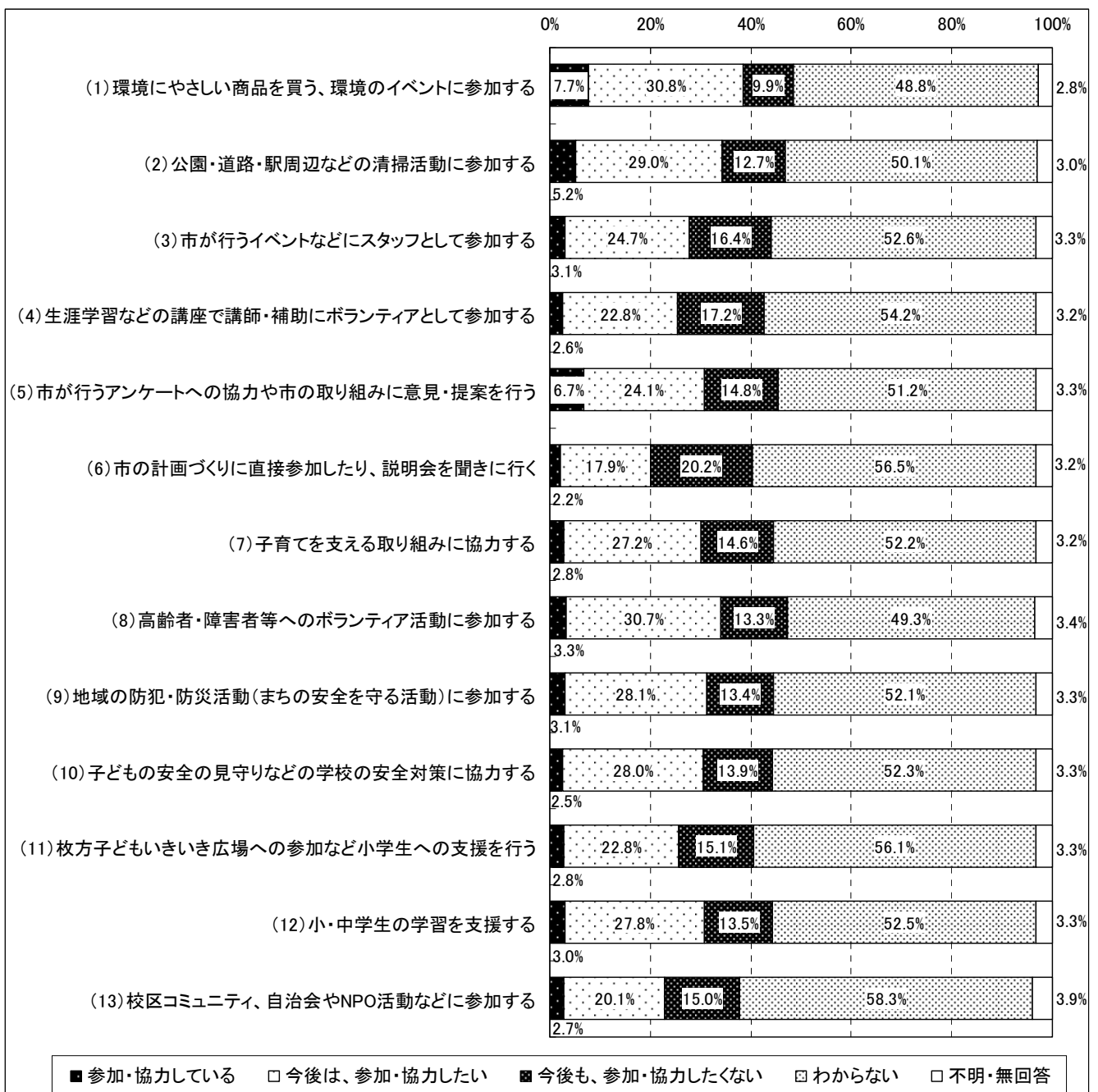
まちづくりの活動への参加状況・参加意向については、環境に関する活動へ「参加・協力している」が7.7%で最も高く、「今後は、参加・協力したい」を合わせると約4割となっています。

また、今後の参加・協力意向が高いのは、環境に関する活動のほか、高齢者・障害者等へのボランティア、公園・道路・駅周辺などの清掃、地域の防犯・防災活動などとなっています。

学生別では、「参加・協力している」と「今後は、参加・協力したい」を合わせた比率でみると、全ての項目で、大学生が中学生・高校生よりも高くなっています。


問4 あなたは、市と協力して行うまちづくりの活動について、現在、参加や協力している、または将来、参加や協力をしようと思っていますか（項目ごとに○は1つ）

N=3602

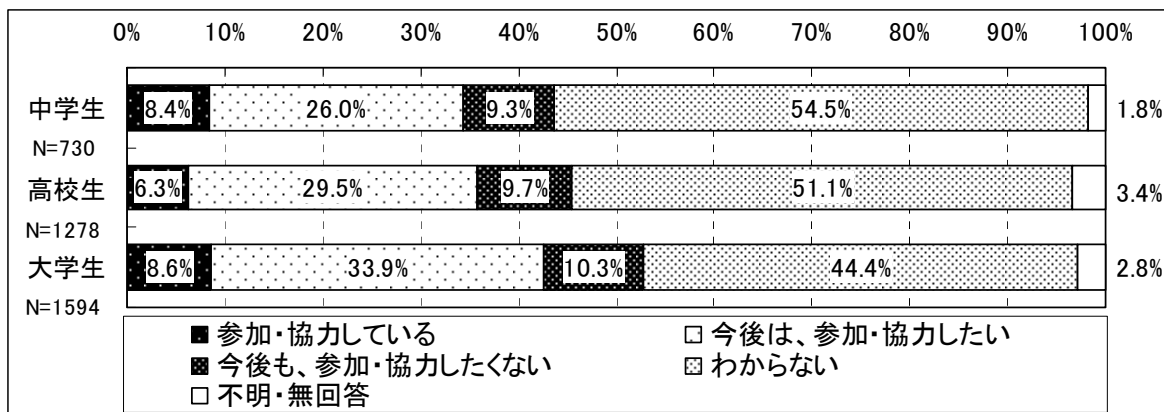


※(11)「枚方子どもいきいき広場」…子どもの「生きる力」を育てていくことを目的に、各小学校区の実施団体がプログラムを企画し、子どもたちがそのプログラムを選んで参加する取り組み。(対象は小学校1～6年生)

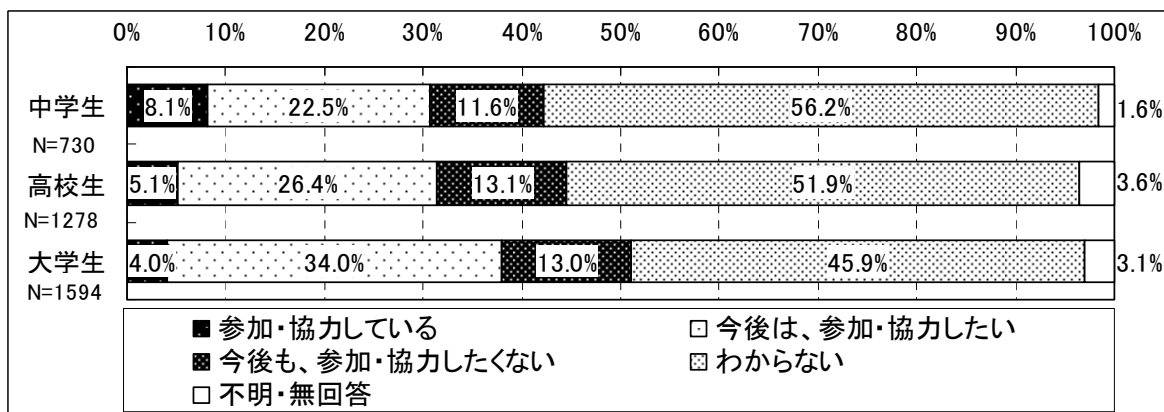
N=3602



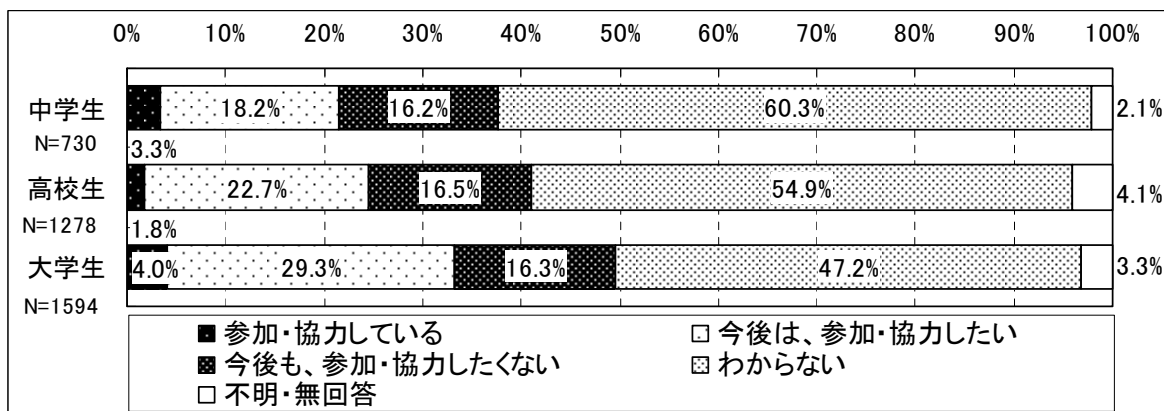
(1) 環境にやさしい商品を買う、環境のイベントに参加する



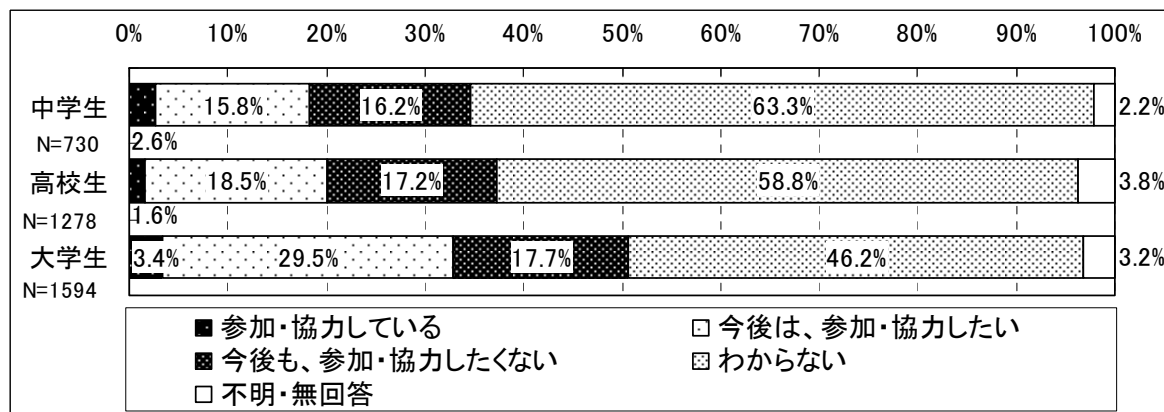
(2) 公園・道路・駅周辺などの清掃活動に参加する



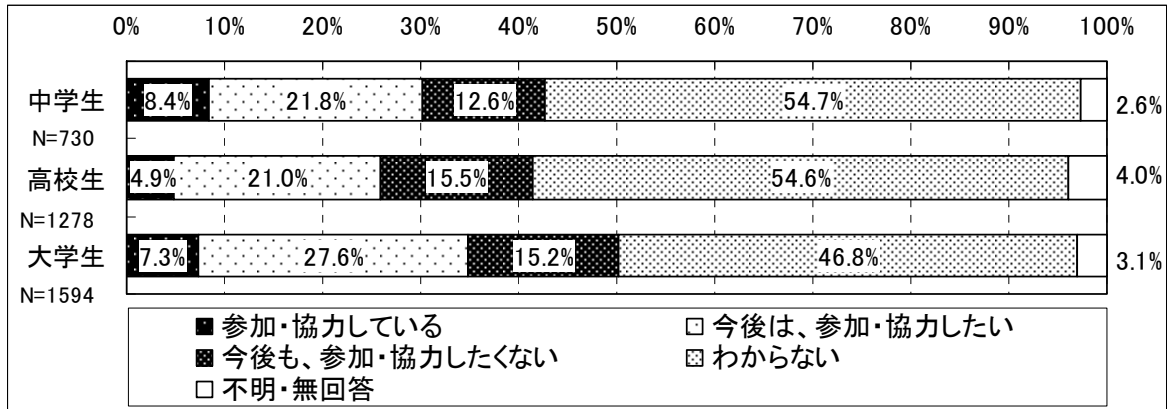
(3) 市が行うイベントなどにスタッフとして参加する



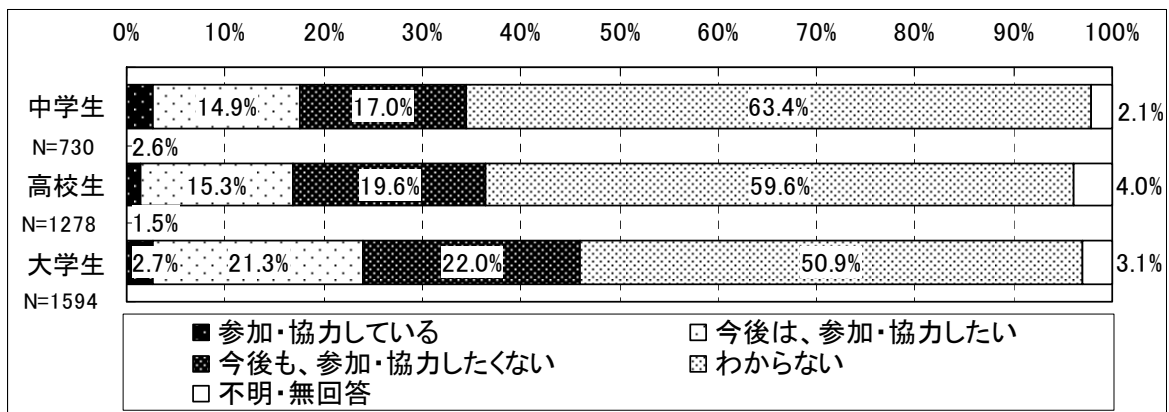
(4) 生涯学習などの講座で講師・補助にボランティアとして参加する



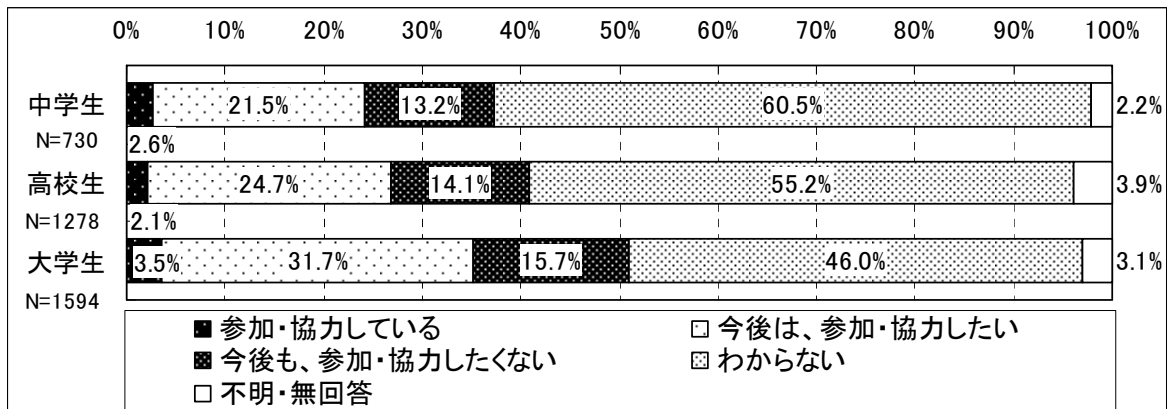
(5) 市が行うアンケートへの協力や市の取り組みに意見・提案を行う



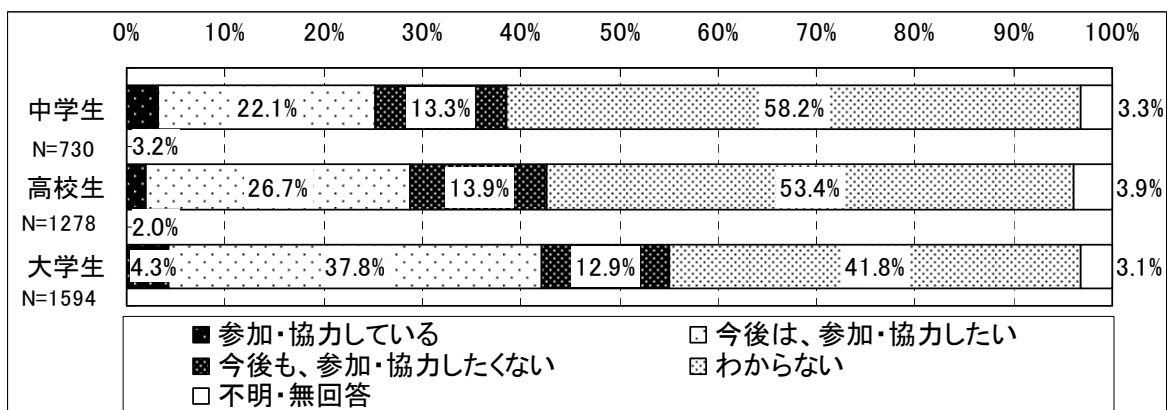
(6) 市の計画づくりに直接参加したり、説明会を聞きに行く



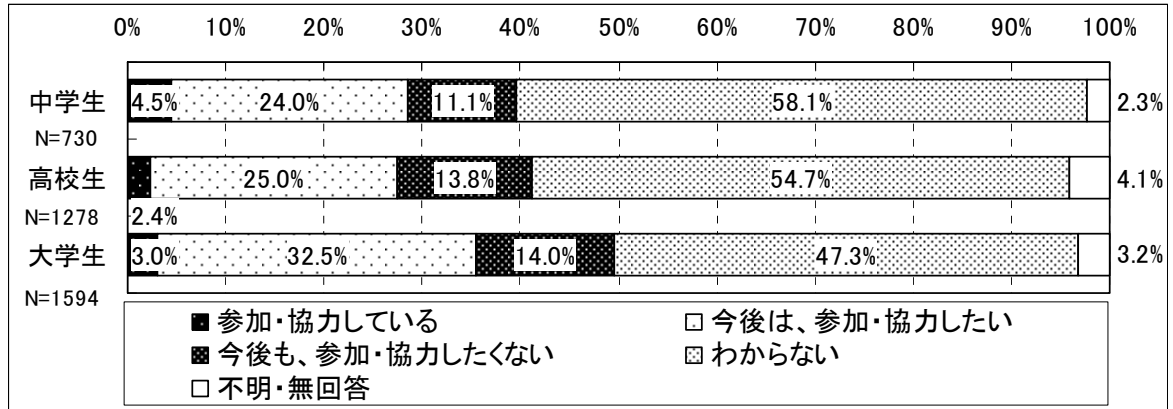
(7) 子育てを支える取り組みに協力する



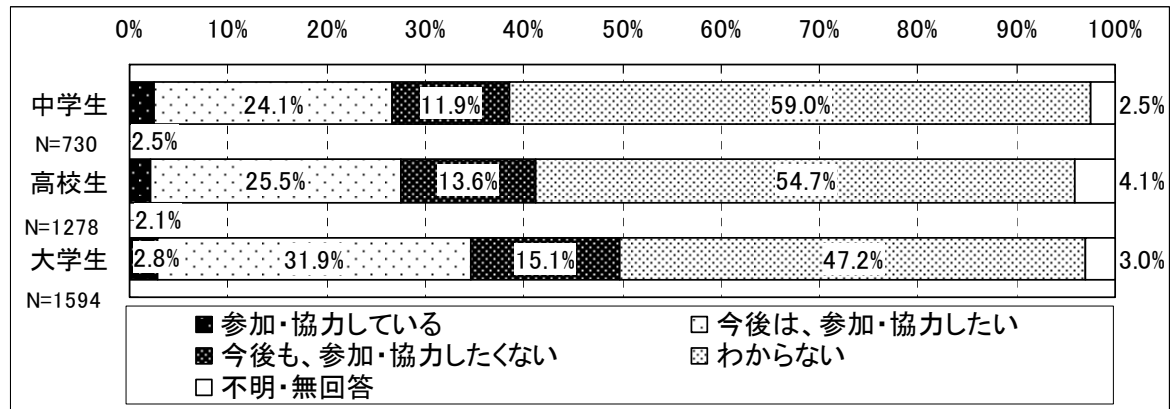
(8) 高齢者・障害者等へのボランティア活動に参加する



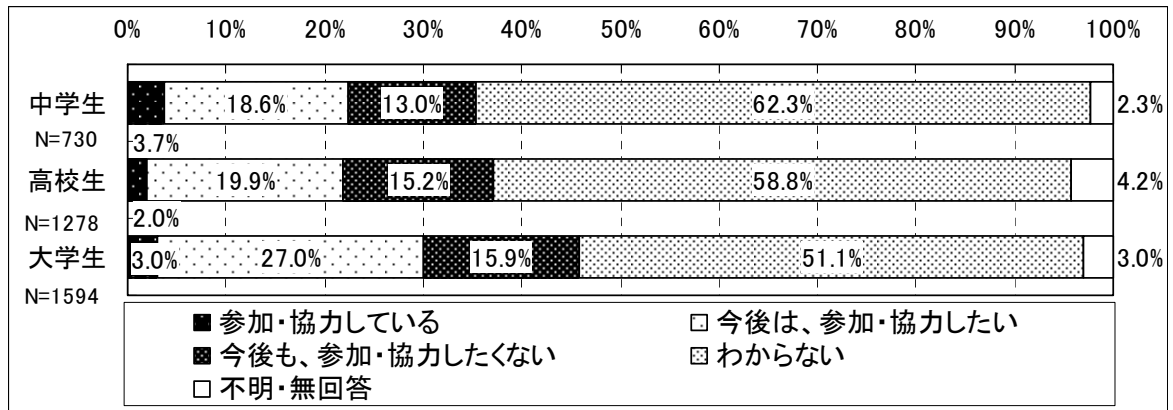
(9) 地域の防犯・防災活動（まちの安全を守る活動）に参加する



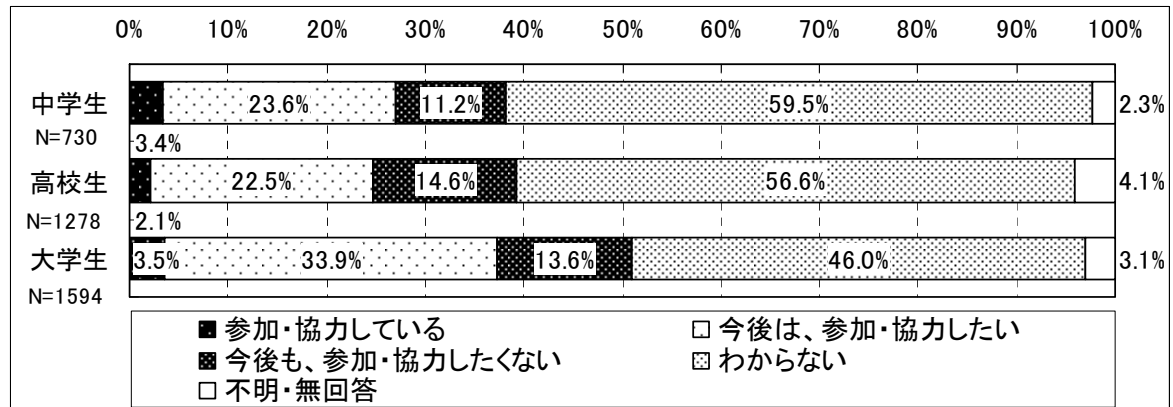
(10) 子どもの安全の見守りなどの学校の安全対策に協力する



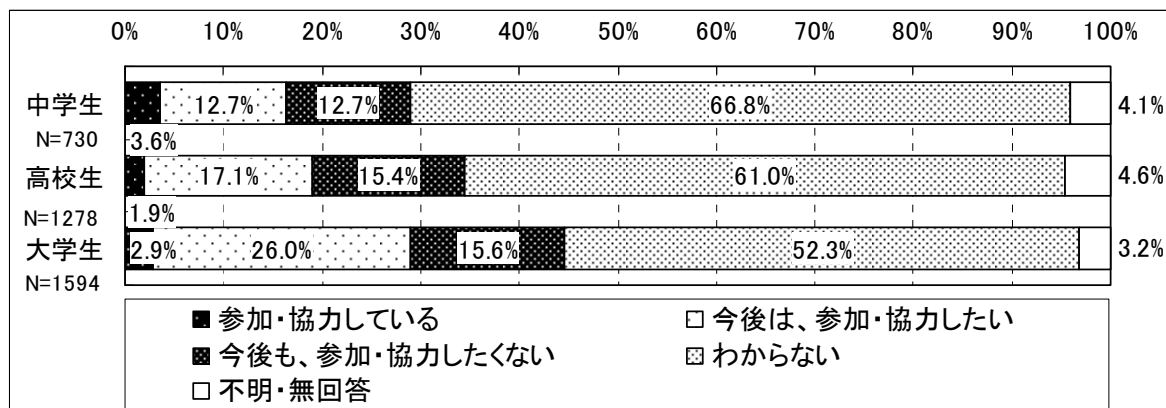
(11) 枚方子どもいきいき広場への参加など小学生への支援を行う



(12) 小・中学生の学習を支援する



(13) 校区コミュニティ、自治会やNPO活動などに参加する



Ⅲ 付属資料

1. 単純集計結果

2. 学生別の集計結果（枚方市の印象、日常の生活など）

3. 調査票

1. 単純集計結果

※各回答項目の比率について小数点第2位を四捨五入しているため、比率の合計が100%とならない場合があります。(合計欄は100.0%と表しています)

1. 枚方市の印象などについて

問1-1. あなたは、枚方市を住み良いまちだと思いますか。(○は1つ)

住み良い	26.0%	(937)
どちらかといえば住み良い	27.9%	(1004)
どちらともいえない	33.0%	(1190)
どちらかといえば住みにくい	7.1%	(257)
住みにくい	5.1%	(183)
不明・無回答	0.9%	(31)
合計	100.0%	(3602)

問1-2. あなたは、将来(社会人になったとき)、枚方市に住みたいと思いますか。(○は1つ)

住みたいと思う	18.3%	(659)
住みたいとは思わない	36.0%	(1298)
わからない	44.9%	(1617)
不明・無回答	0.8%	(28)
合計	100.0%	(3602)

問1-3. 枚方市の好きなおとこ・誇れるところはどれですか。(○は3つまで)

交通の便利さ	31.6%	(1137)
通勤・通学の便利さ	21.7%	(780)
まちに歴史や伝統が感じられる	11.2%	(404)
自然環境が良い	24.5%	(881)
病院などの医療施設が充実している	19.4%	(700)
保健・福祉サービスが充実している	3.0%	(108)
文化・スポーツ施設が整っている	5.8%	(210)
まちのイメージが良い	14.3%	(514)
子育て・教育環境が良い	2.6%	(95)
買い物に便利	20.4%	(735)
防犯・防災の対策が良い	2.1%	(75)
余暇を楽しむ場所が充実している	9.4%	(338)
市民活動が活発	4.1%	(148)
住宅環境が良い	7.6%	(273)
行政のサービスが充実している	0.5%	(19)
その他	5.1%	(184)
不明・無回答	5.2%	(189)

N=3602

問1-4. 枚方市の良くないところ・改善すべきところはどれですか。(○は3つまで)

交通の不便さ	23.9%	(861)
通勤・通学の不便さ	21.3%	(769)
まちに歴史や伝統が感じられない	9.4%	(340)
自然環境が良くない	13.3%	(478)
病院などの医療施設が不足している	3.3%	(120)
保健・福祉サービスが不足している	2.4%	(85)
文化・スポーツ施設が不足している	11.2%	(403)
まちのイメージが良くない	12.6%	(453)
子育て・教育環境が良くない	3.1%	(111)
買い物に不便	17.9%	(643)
防犯・防災の対策が良くない	11.7%	(422)
余暇を楽しむ場所が不足している	25.3%	(910)
市民活動が活発ではない	4.0%	(145)
住宅環境が良くない	5.4%	(196)
行政のサービスが良くない	4.1%	(146)
その他	7.6%	(272)
不明・無回答	8.6%	(308)

N=3602

2. 日常の生活について

問2. あなたは、次の用件ででかけるとき、よく行くところはどこですか。(項目ごとに○は1つ)

(1) 平日の買い物

枚方市内	43.8%	(1578)
大阪府内(枚方市以外)	30.8%	(1108)
京都府内	5.5%	(198)
その他の地域	6.4%	(231)
わからない・行かない	11.6%	(417)
不明・無回答	1.9%	(70)
合計	100.0%	(3602)

(2) 休日の買い物

枚方市内	16.5%	(593)
大阪府内(枚方市以外)	56.5%	(2034)
京都府内	10.6%	(383)
その他の地域	7.4%	(268)
わからない・行かない	7.3%	(263)
不明・無回答	1.7%	(61)
合計	100.0%	(3602)

(3) レストランなどでの外食

枚方市内	30.5%	(1098)
大阪府内(枚方市以外)	43.8%	(1578)
京都府内	7.1%	(256)
その他の地域	7.6%	(272)
わからない・行かない	8.8%	(316)
不明・無回答	2.3%	(82)
合計	100.0%	(3602)

(4) 平日の友人との遊び

枚方市内	42.8%	(1540)
大阪府内(枚方市以外)	32.8%	(1182)
京都府内	5.0%	(180)
その他の地域	5.2%	(187)
わからない・行かない	12.4%	(447)
不明・無回答	1.8%	(66)
合計	100.0%	(3602)

(5) 休日の友人との遊び

枚方市内	21.8%	(787)
大阪府内(枚方市以外)	52.7%	(1899)
京都府内	8.0%	(288)
その他の地域	7.4%	(265)
わからない・行かない	8.1%	(292)
不明・無回答	2.0%	(71)
合計	100.0%	(3602)

(6) 塾や趣味などの習い事

枚方市内	26.0%	(938)
大阪府内(枚方市以外)	22.3%	(803)
京都府内	4.0%	(145)
その他の地域	5.9%	(214)
わからない・行かない	39.3%	(1415)
不明・無回答	2.4%	(87)
合計	100.0%	(3602)

(7) 文化・芸術活動(映画、演奏会の鑑賞や創作活動など)

枚方市内	18.4%	(664)
大阪府内(枚方市以外)	37.3%	(1342)
京都府内	6.0%	(215)
その他の地域	6.5%	(234)
わからない・行かない	29.2%	(1053)
不明・無回答	2.6%	(94)
合計	100.0%	(3602)

(8) スポーツ活動

枚方市内	27.3%	(984)
大阪府内(枚方市以外)	20.9%	(753)
京都府内	3.6%	(129)
その他の地域	6.3%	(226)
わからない・行かない	39.2%	(1412)
不明・無回答	2.7%	(98)
合計	100.0%	(3602)

(9) ボランティア・NPO活動

枚方市内	7.2%	(259)
大阪府内(枚方市以外)	11.2%	(405)
京都府内	2.1%	(77)
その他の地域	3.9%	(142)
わからない・行かない	70.9%	(2554)
不明・無回答	4.6%	(165)
合計	100.0%	(3602)

(10) アルバイト

枚方市内	19.9%	(317)
大阪府内(枚方市以外)	32.2%	(514)
京都府内	8.3%	(132)
その他の地域	12.2%	(195)
わからない・行かない	25.8%	(411)
不明・無回答	1.6%	(25)
合計	100.0%	(1594)

※「(10) アルバイト」については、大学生のみが回答

3. 今後のまちづくりについて

問3-1. 枚方市がもっと住みよく、良いまちになるために、大事(大切)だと思う言葉(キーワード)はどれですか。(〇はいくつでも可)

ごみ減量・温暖化対策	28.7%	(1033)
自然保護	20.5%	(737)
防災	13.6%	(490)
防犯	28.0%	(1009)
美しいまち並み	28.7%	(1034)
農業	7.4%	(268)
道路整備・交通安全	20.7%	(746)
賑わい・活気	22.3%	(803)
観光資源	13.3%	(479)
産業	5.1%	(182)
雇用	8.1%	(293)
平和	19.7%	(711)
国際化	7.9%	(285)
人権	7.1%	(256)
地域の支えあい	13.3%	(479)
健康	9.9%	(356)
医療	13.6%	(491)
福祉	8.2%	(294)
子育て	10.6%	(382)
教育	11.7%	(421)
文化・芸術	10.9%	(391)
スポーツ	18.4%	(664)
歴史・文化財	7.2%	(258)
市民参加・市民活動	6.4%	(229)
行政改革	3.6%	(130)
男女共同参画	5.4%	(193)
不明・無回答	5.0%	(180)
		N=3602

問3-2. 小学校や中学校をより良くするには何が重要だと思いますか。(〇はいくつでも可)

授業外での個別指導や放課後学習	17.1%	(617)
分かりやすい授業や基礎的な学力が身につく授業	41.9%	(1510)
落ち着いて学べる学級づくり	34.0%	(1224)
少人数学級できめ細かな指導をしてもらえる授業	18.0%	(648)
小中一貫教育の推進	6.1%	(219)
清潔で美しい校舎や緑化などの環境づくり	27.2%	(979)
食に関する知識や食を選ぶ力を身につけるための「食育」の取り組みの充実	9.4%	(338)
いじめ・体罰をなくすこと	48.3%	(1738)
様々なことを相談できる体制	21.4%	(772)
障害のある児童・生徒がともに学べる環境づくり	17.1%	(617)
クラブ活動の充実	34.0%	(1224)
通学路や学校施設の防犯・安全対策の充実	17.2%	(619)
トイレ改修やエアコンを活用した快適な学校環境	30.7%	(1105)
校舎の老朽化や地震への対策	21.2%	(763)
パソコンや電子黒板等のICT機器の充実	17.0%	(612)
読書活動や図書室の充実	15.4%	(554)
職業体験、ボランティア活動などの社会体験活動を多くすること	17.0%	(613)
大学生・高校生や地域の人たちから、勉強やスポーツなどを教えてもらえるようにすること	11.4%	(412)
その他	2.6%	(95)
不明・無回答	4.8%	(174)
		N=3602

4. まちづくりの活動への参加について

問4. あなたは、市と協力して行うまちづくりの活動について、現在、参加や協力している、または将来、参加や協力をしようと思っていますか。(項目ごとに○は1つ)

(1) 環境にやさしい商品を買う、環境のイベントに参加する

参加・協力している	7.7%	(278)
今後は、参加・協力したい	30.8%	(1108)
今後も、参加・協力したくない	9.9%	(356)
わからない	48.8%	(1758)
不明・無回答	2.8%	(102)
合計	100.0%	(3602)

(2) 公園・道路・駅周辺などの清掃活動に参加する

参加・協力している	5.2%	(188)
今後は、参加・協力したい	29.0%	(1043)
今後も、参加・協力したくない	12.7%	(459)
わからない	50.1%	(1805)
不明・無回答	3.0%	(107)
合計	100.0%	(3602)

(3) 市が行うイベントなどにスタッフとして参加する

参加・協力している	3.1%	(110)
今後は、参加・協力したい	24.7%	(890)
今後も、参加・協力したくない	16.4%	(589)
わからない	52.6%	(1893)
不明・無回答	3.3%	(120)
合計	100.0%	(3602)

(4) 生涯学習などの講座で講師・補助にボランティアとして参加する

参加・協力している	2.6%	(94)
今後は、参加・協力したい	22.8%	(821)
今後も、参加・協力したくない	17.2%	(620)
わからない	54.2%	(1951)
不明・無回答	3.2%	(116)
合計	100.0%	(3602)

(5) 市が行うアンケートへの協力や市の取り組みに意見・提案を行う

参加・協力している	6.7%	(240)
今後は、参加・協力したい	24.1%	(867)
今後も、参加・協力したくない	14.8%	(532)
わからない	51.2%	(1843)
不明・無回答	3.3%	(120)
合計	100.0%	(3602)

(6) 市の計画づくりに直接参加したり、説明会を聞きに行く

参加・協力している	2.2%	(81)
今後は、参加・協力したい	17.9%	(644)
今後も、参加・協力したくない	20.2%	(726)
わからない	56.5%	(2036)
不明・無回答	3.2%	(115)
合計	100.0%	(3602)

(7) 子育てを支える取り組みに協力する

参加・協力している	2.8%	(101)
今後は、参加・協力したい	27.2%	(979)
今後も、参加・協力したくない	14.6%	(527)
わからない	52.2%	(1880)
不明・無回答	3.2%	(115)
合計	100.0%	(3602)

(8) 高齢者・障害者等へのボランティア活動に参加する

参加・協力している	3.3%	(118)
今後は、参加・協力したい	30.7%	(1105)
今後も、参加・協力したくない	13.3%	(480)
わからない	49.3%	(1775)
不明・無回答	3.4%	(124)
合計	100.0%	(3602)

(9) 地域の防犯・防災活動(まちの安全を守る活動)に参加する

参加・協力している	3.1%	(112)
今後は、参加・協力したい	28.1%	(1012)
今後も、参加・協力したくない	13.4%	(481)
わからない	52.1%	(1877)
不明・無回答	3.3%	(120)
合計	100.0%	(3602)

(10) 子どもの安全の見守りなどの学校の安全対策に協力する

参加・協力している	2.5%	(89)
今後は、参加・協力したい	28.0%	(1010)
今後も、参加・協力したくない	13.9%	(502)
わからない	52.3%	(1883)
不明・無回答	3.3%	(118)
合計	100.0%	(3602)

(11) 枚方子どもいきいき広場への参加など小学生への支援を行う

参加・協力している	2.8%	(100)
今後は、参加・協力したい	22.8%	(820)
今後も、参加・協力したくない	15.1%	(543)
わからない	56.1%	(2020)
不明・無回答	3.3%	(119)
合計	100.0%	(3602)

(12) 小・中学生の学習を支援する

参加・協力している	3.0%	(108)
今後は、参加・協力したい	27.8%	(1000)
今後も、参加・協力したくない	13.5%	(485)
わからない	52.5%	(1890)
不明・無回答	3.3%	(119)
合計	100.0%	(3602)

(13) 校区コミュニティ、自治会やNPO活動などに参加する

参加・協力している	2.7%	(97)
今後は、参加・協力したい	20.1%	(725)
今後も、参加・協力したくない	15.0%	(539)
わからない	58.3%	(2101)
不明・無回答	3.9%	(140)
合計	100.0%	(3602)

5. あなたご自身のことについて

問5-1. あなたの性別は。(○は1つ)

男性	45.5%	(1638)
女性	52.9%	(1904)
不明・無回答	1.7%	(60)
合計	100.0%	(3602)

問5-2. あなたの学年は。(○は1つ)

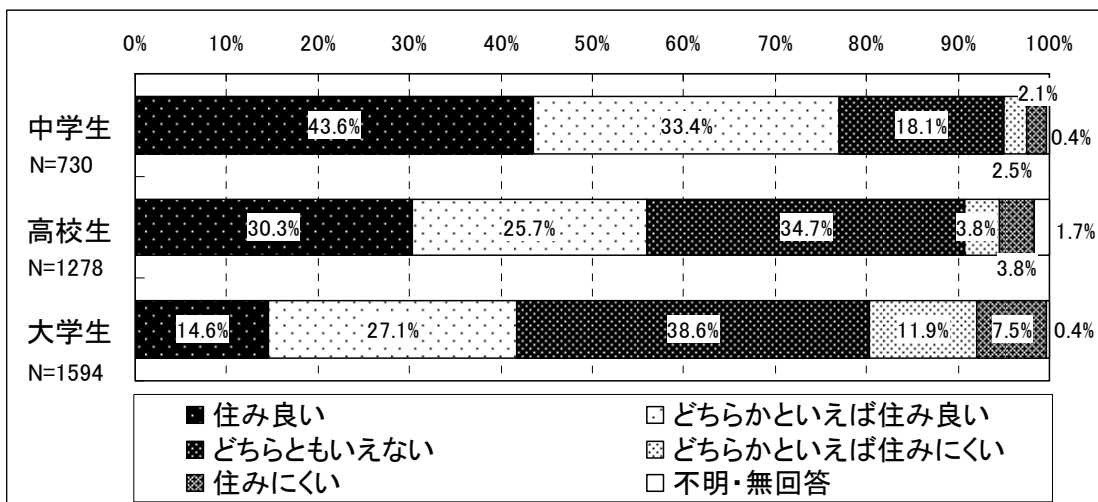
中学1年	6.9%	(250)
中学2年	6.6%	(239)
中学3年	6.7%	(241)
高校1年	11.0%	(397)
高校2年	11.7%	(422)
高校3年	12.0%	(433)
大学1年	17.7%	(638)
大学2年	12.9%	(463)
大学3年	10.0%	(361)
大学4年	1.8%	(64)
大学院生	0.9%	(32)
不明・無回答	1.7%	(62)
合計	100.0%	(3602)

問5-3. あなたの現在のお住まいは。(○は1つ)

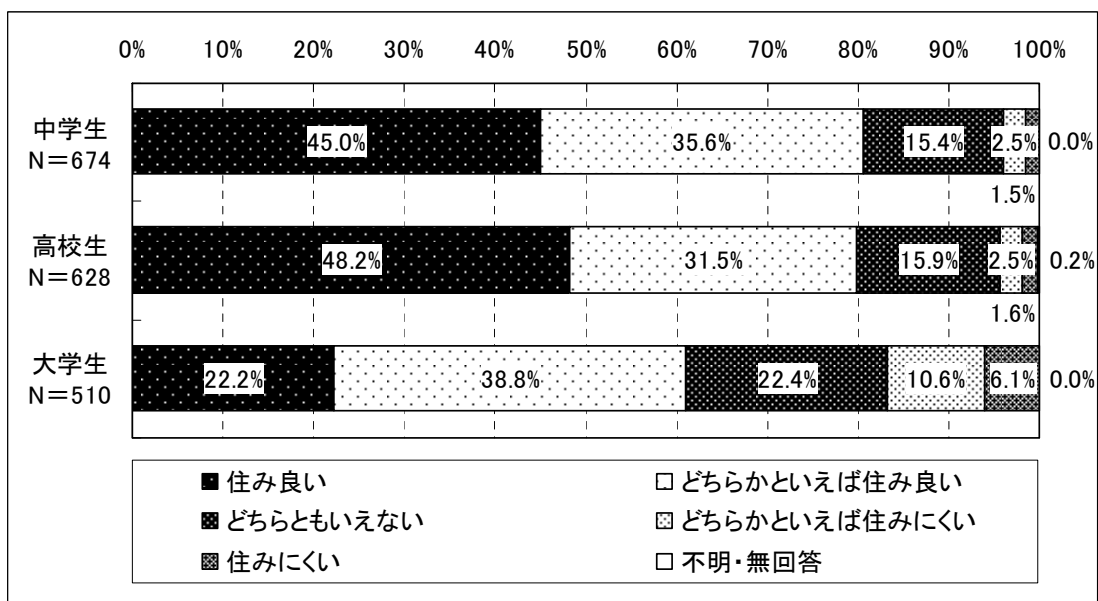
枚方市内	50.3%	(1812)
大阪府内(枚方市以外)	31.3%	(1129)
京都府内	5.5%	(198)
その他	6.9%	(248)
不明・無回答	6.0%	(215)
合計	100.0%	(3602)

2. 学生別の集計結果（枚方市の印象、日常の生活など）

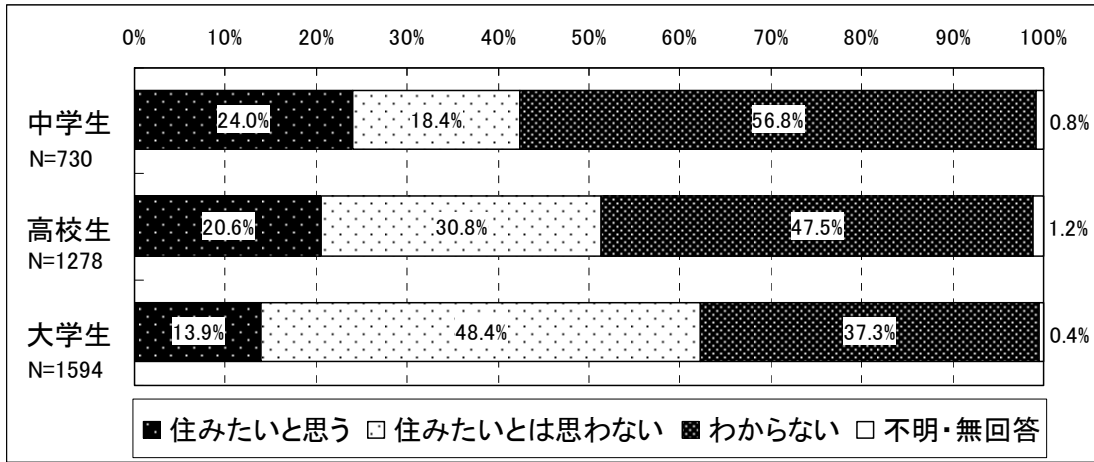
問 1-1 あなたは、枚方市を住み良いまちだと思いますか（○は1つ）



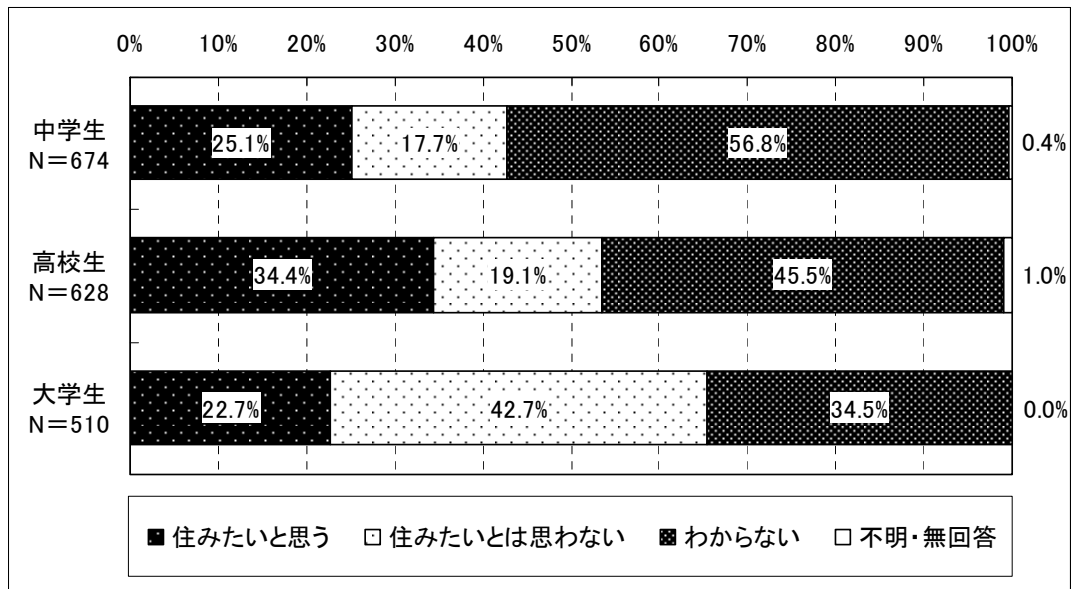
【市内在住のみ】



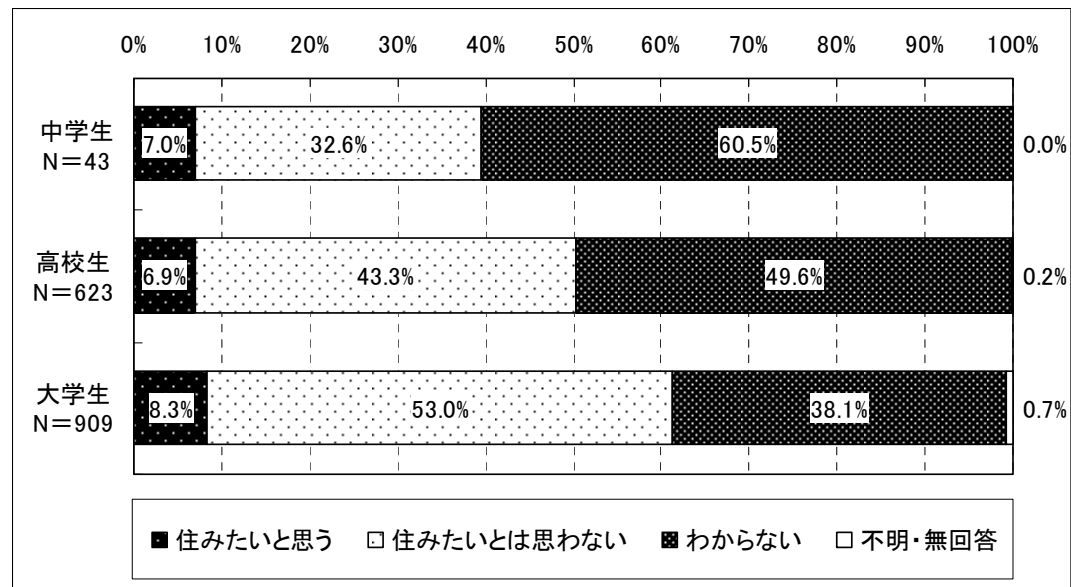
問 1-2 あなたは、将来（社会人になったとき）、枚方市に住みたいと思いますか（○は1つ）



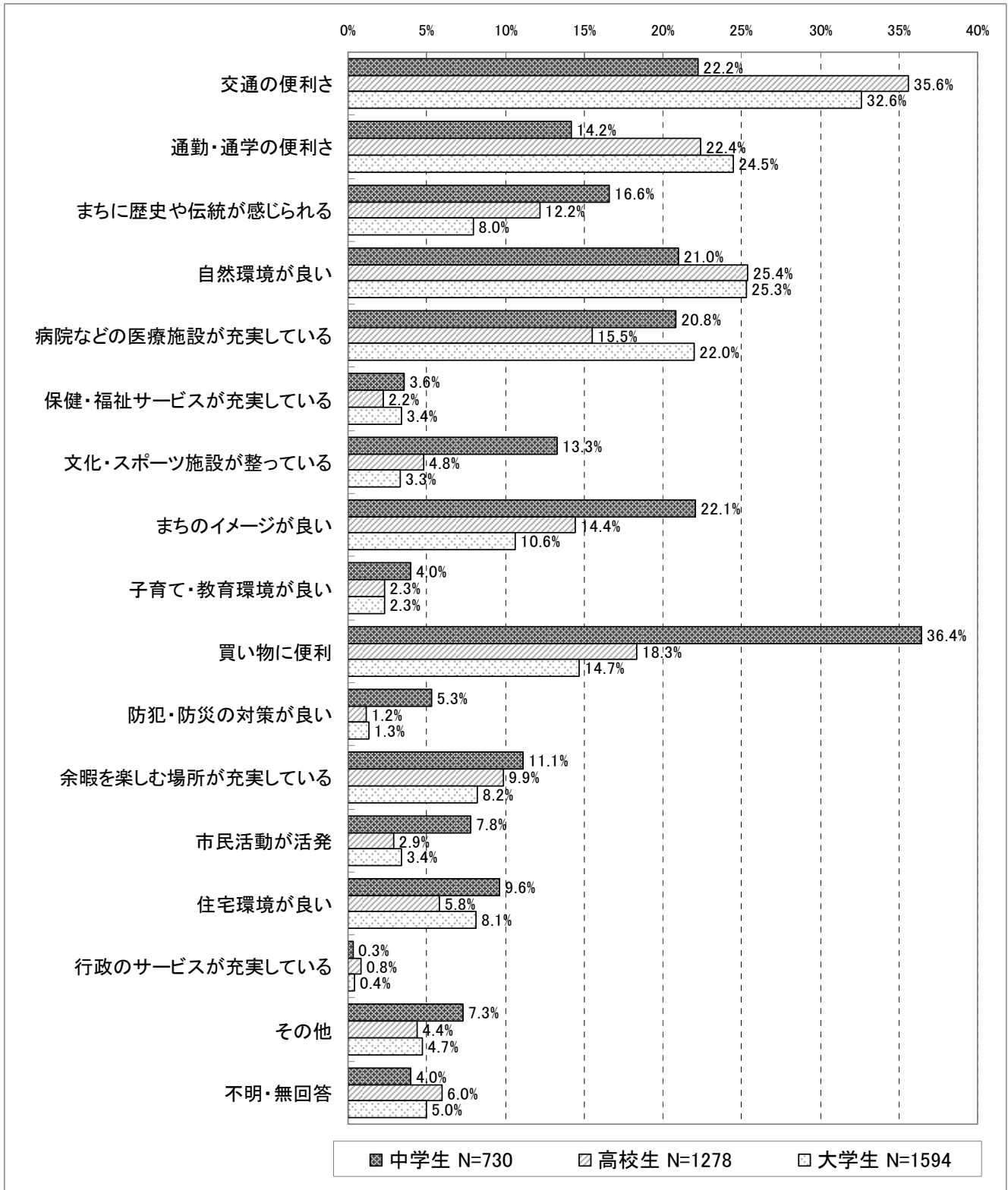
【市内在住のみ】



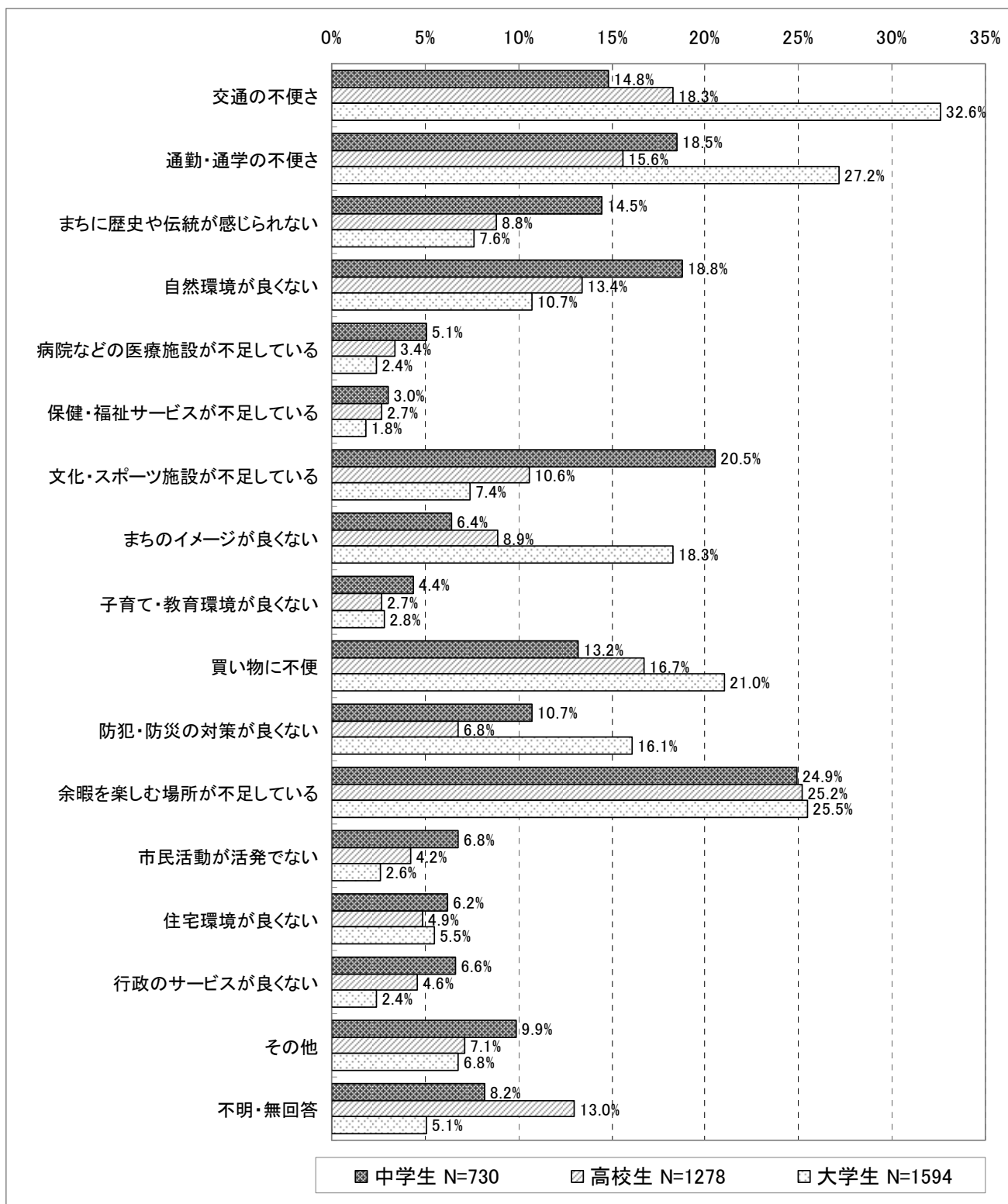
【市外在住のみ】



問 1-3 枚方市の好きなところ・誇れるところはどれですか（〇は3つまで）

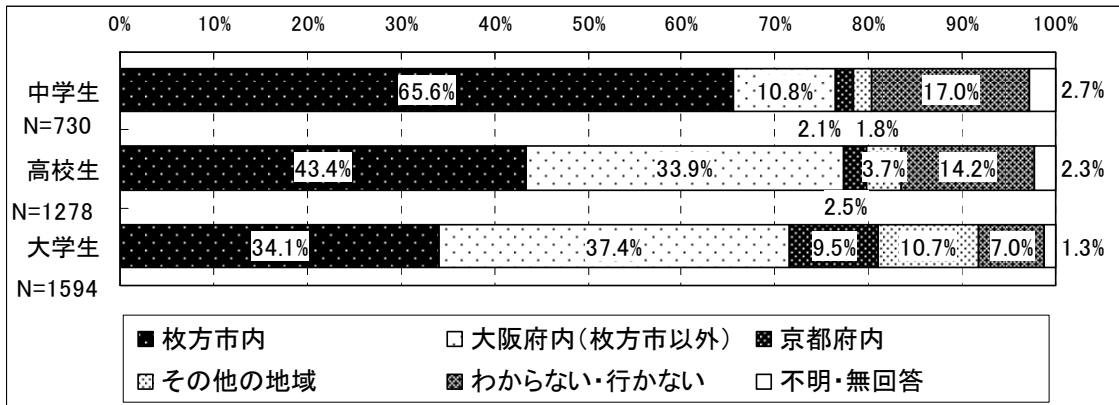


問1-4 枚方市の良くないところ・改善すべきところはどれですか（〇は3つまで）

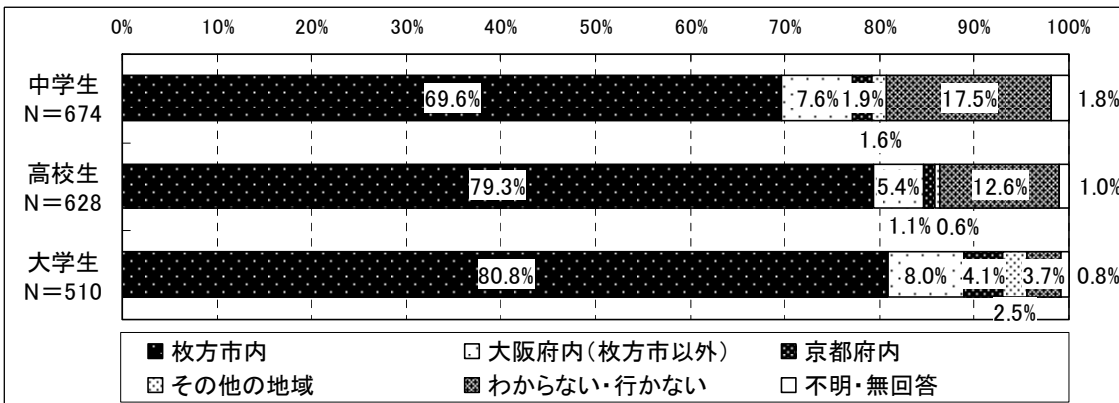


問2 あなたは、次の用件ででかけるとき、よく行くところはどこですか（項目ごとに○は1つ）

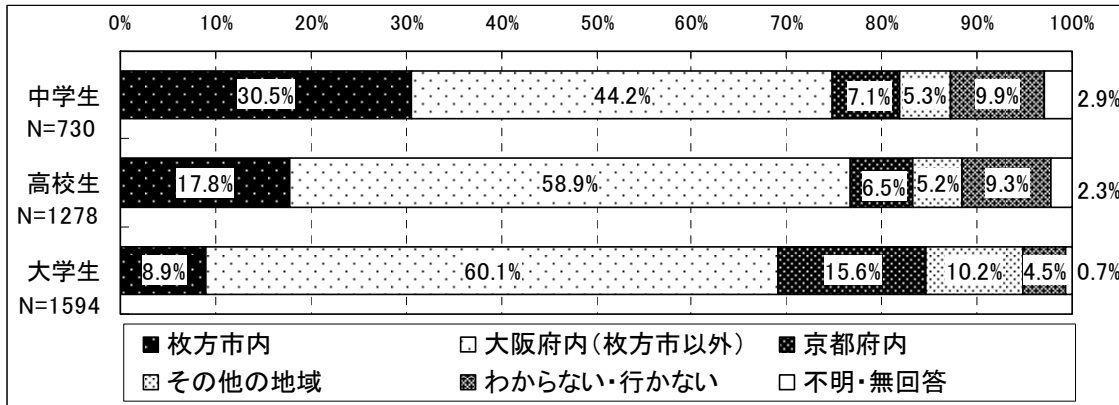
(1) 平日の買い物



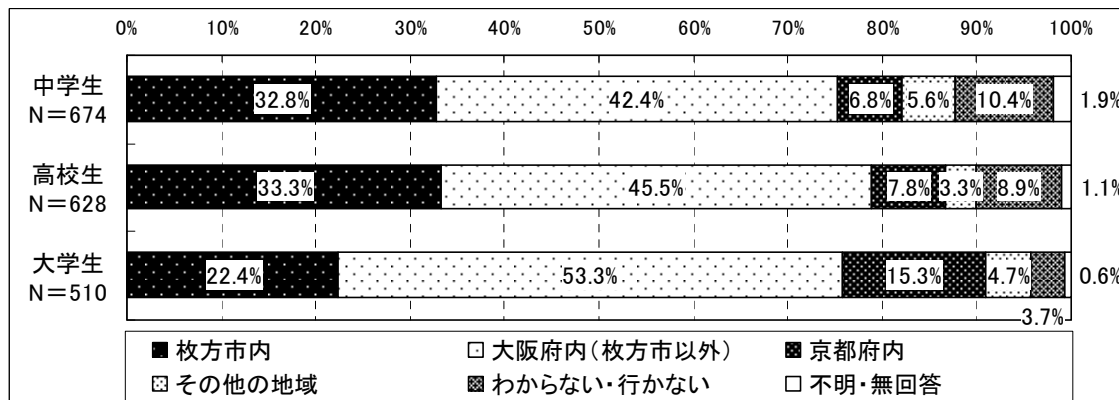
【市内在住のみ】



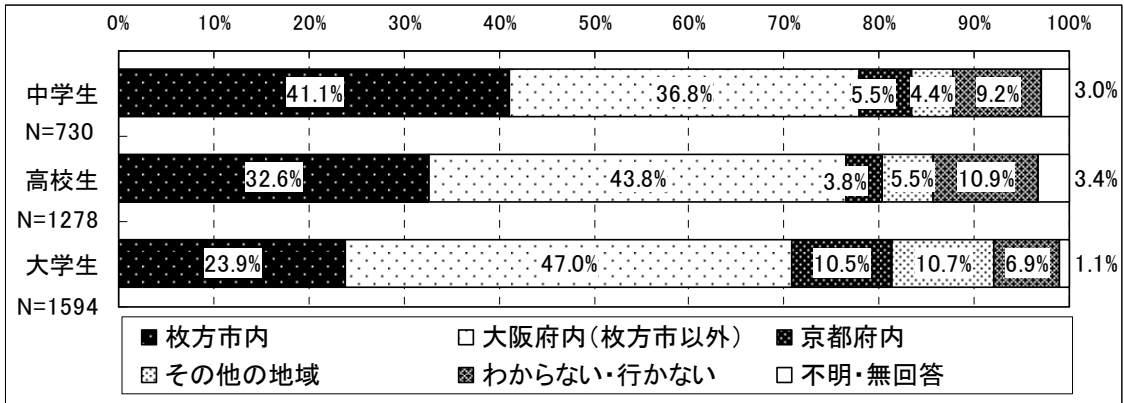
(2) 休日の買い物



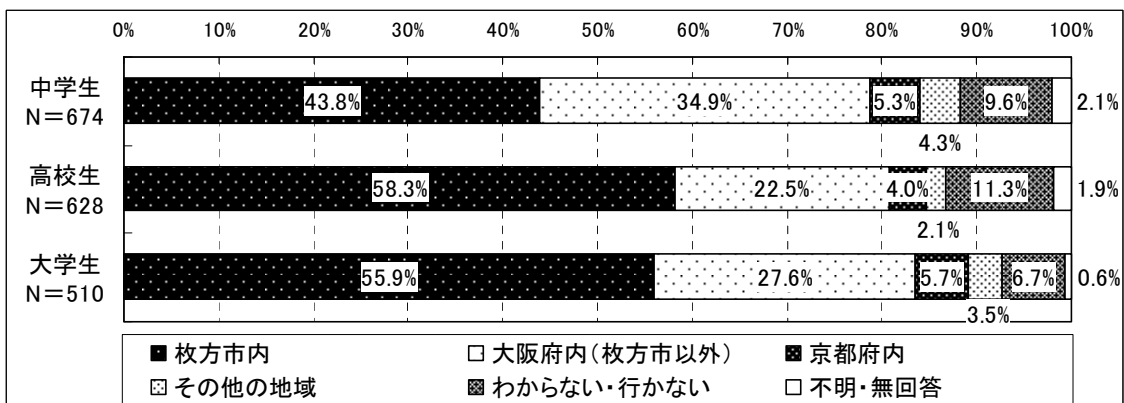
【市内在住のみ】



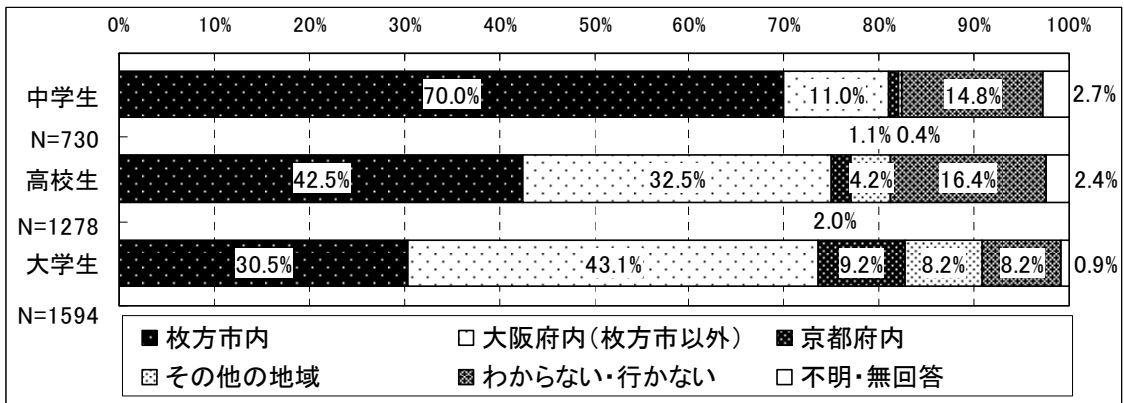
(3) レストランなどでの外食



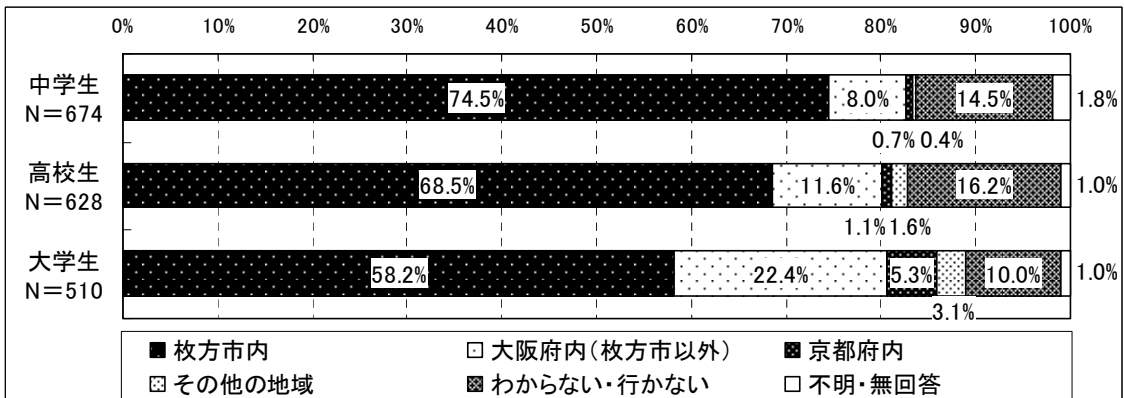
【市内在住のみ】



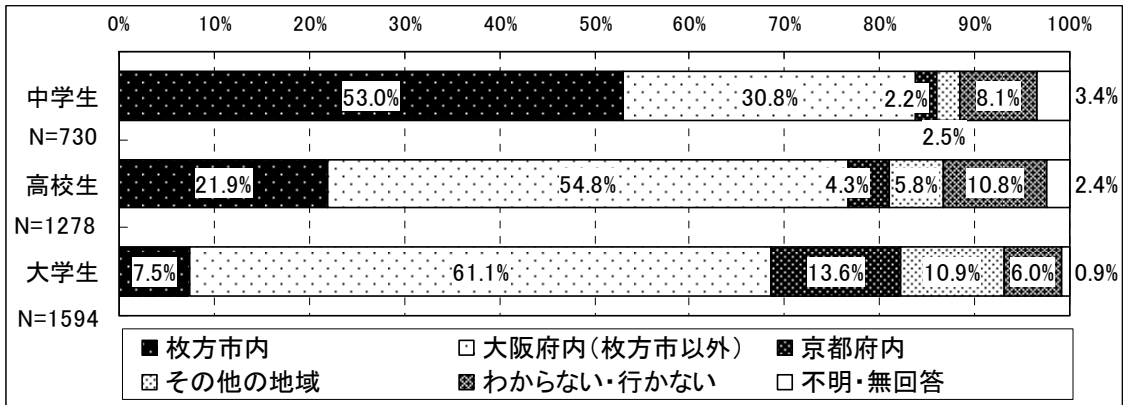
(4) 平日の友人との遊び



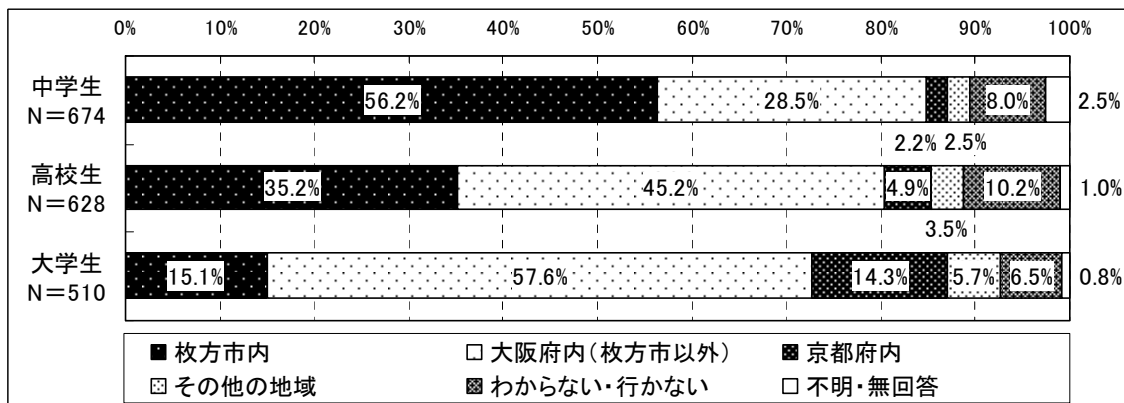
【市内在住のみ】



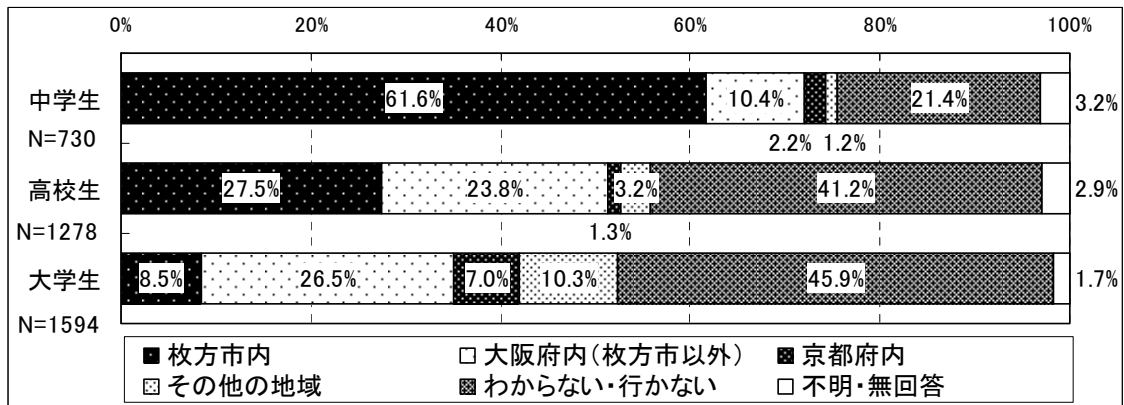
(5) 休日の友人との遊び



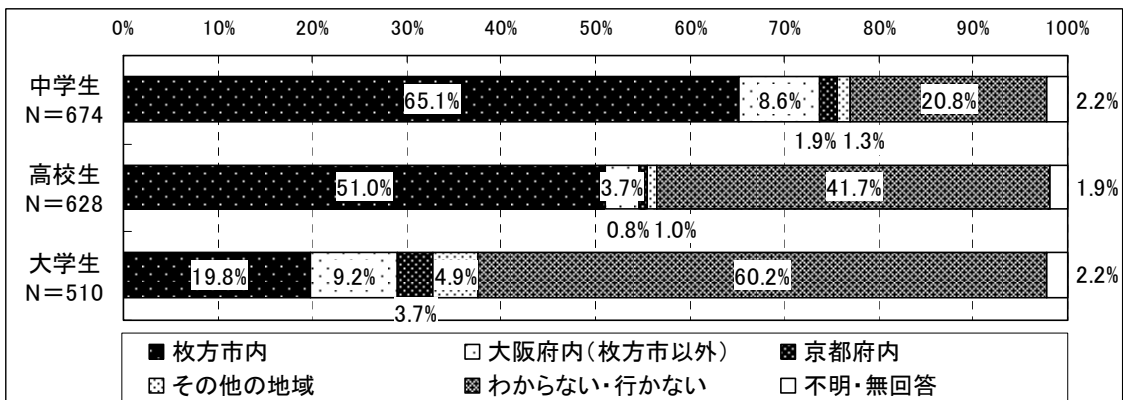
【市内在住のみ】



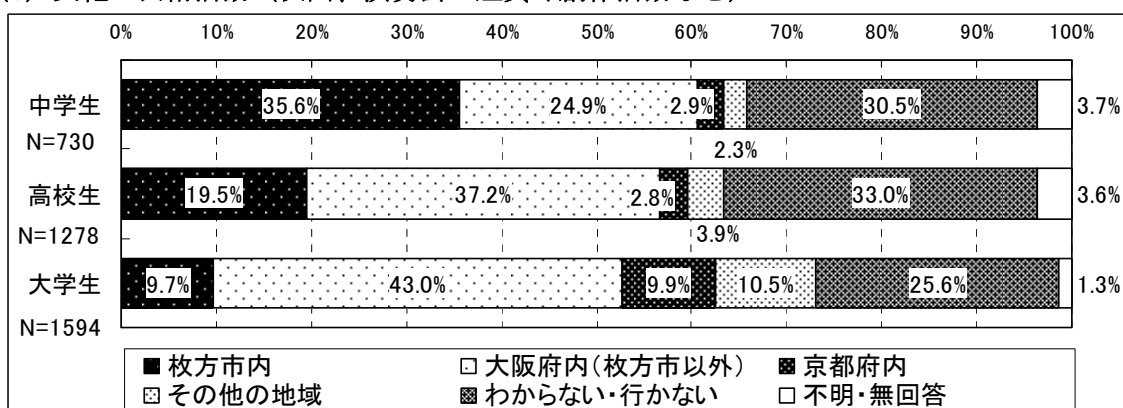
(6) 塾や趣味などの習い事



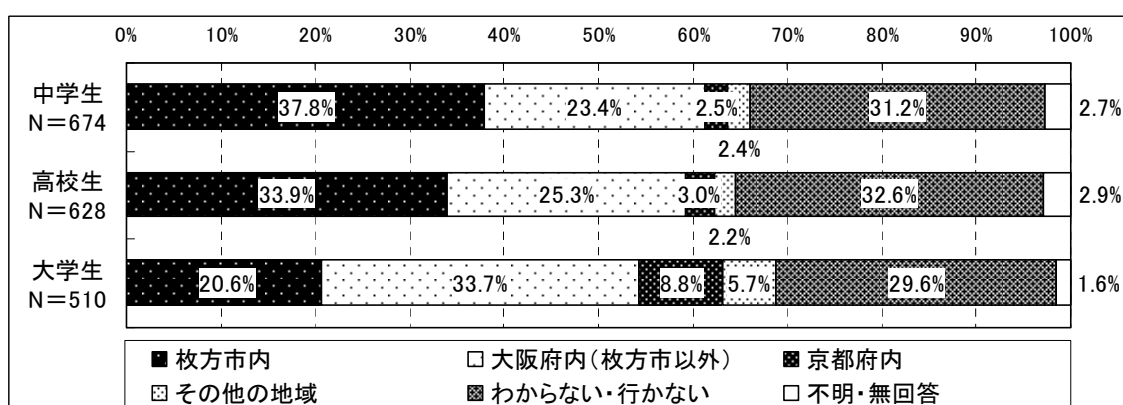
【市内在住のみ】



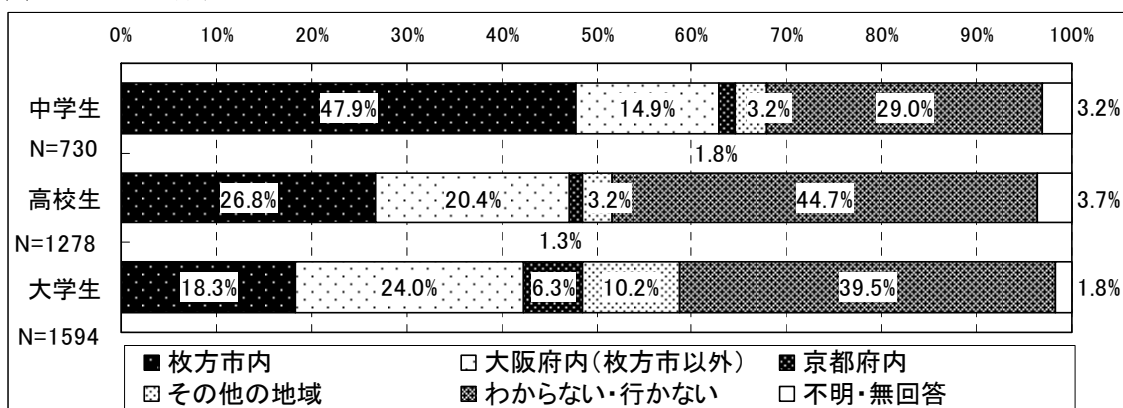
(7) 文化・芸術活動（映画、演奏会の鑑賞や創作活動など）



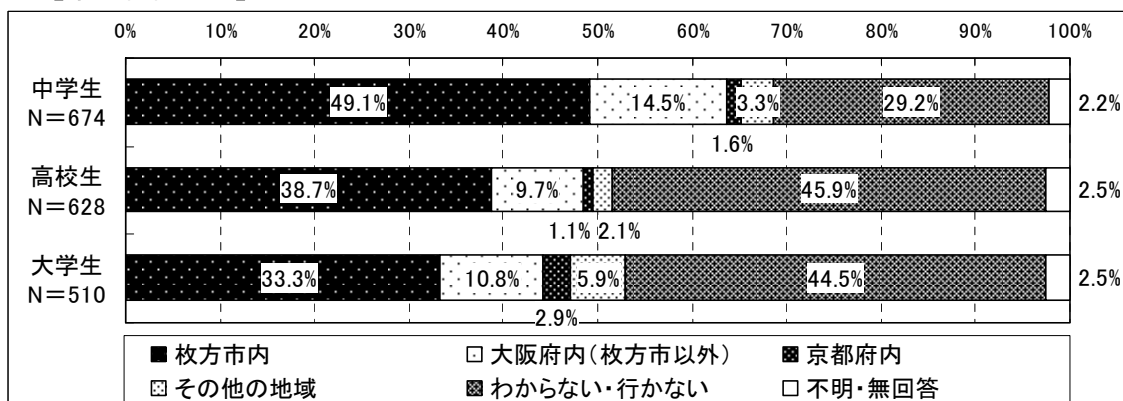
【市内在住のみ】



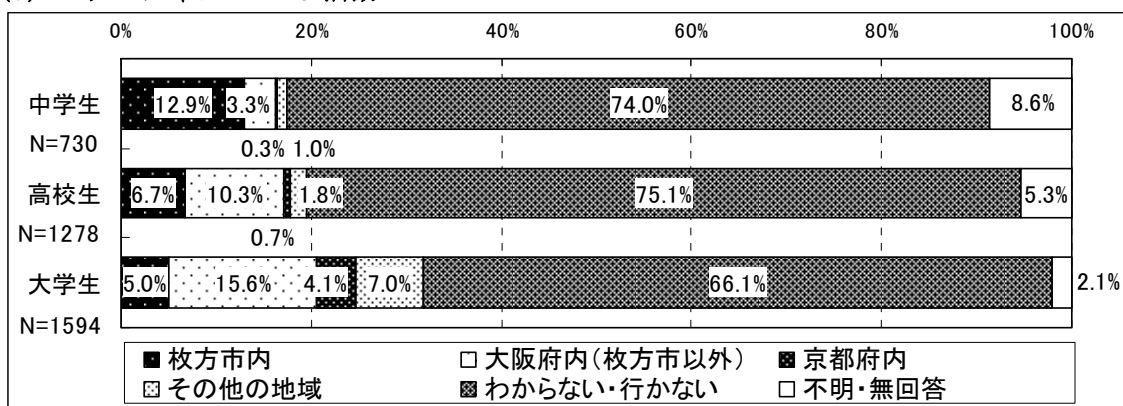
(8) スポーツ活動



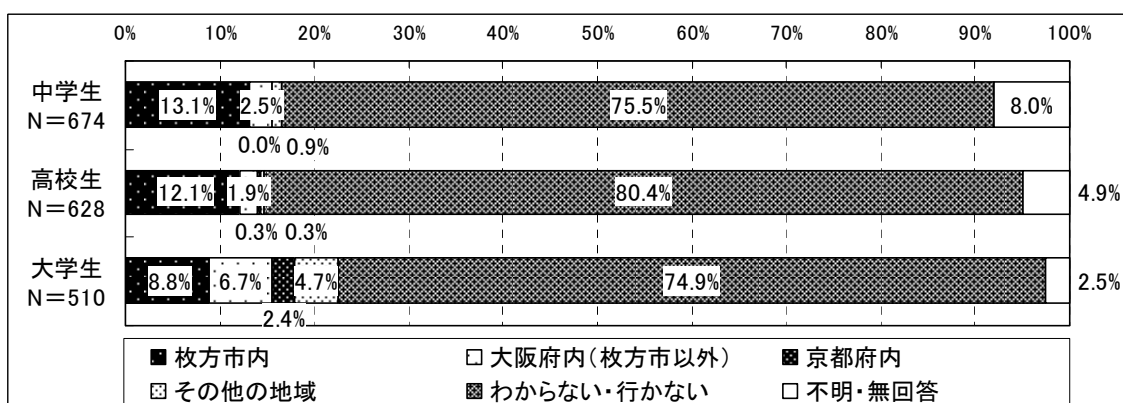
【市内在住のみ】



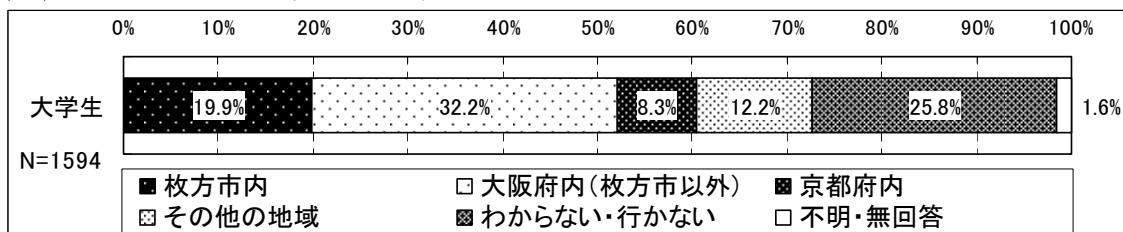
(9) ボランティア・NPO活動



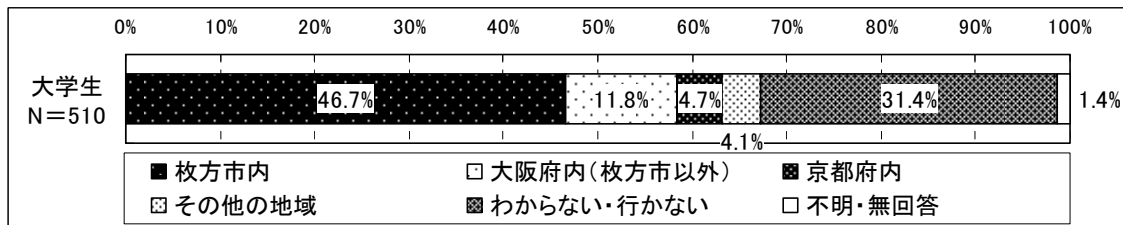
【市内在住のみ】



(10) アルバイト <大学生のみ回答>



【市内在住のみ】



3. 調査票

枚方市学生アンケート調査

ご協力をお願い

このたび枚方市では、学生の皆さんが日常生活の中で感じていることやご意見・ご希望を聞かせていただき、枚方市のまちづくりの道しるべとなる「第5次枚方市総合計画」の策定や、枚方市が掲げています都市ブランドのひとつ「教育文化都市」の推進に際し、参考とさせていただきますため、『枚方市学生アンケート調査』を実施することとしました。

このアンケートは、無記名でご回答いただきますので、回答者が特定されることはありません。また、アンケート結果は、統計的に処理しますので、ご回答いただいた内容を個別に公表することはありません。なお、取りまとめた調査結果については、後日にホームページ等で公表させていただきます。

つきましては、大変お手数ではございますが、アンケート調査の目的をご理解いただき、ご協力くださいますよう、よろしくお願い申し上げます。

平成25年8月

枚 方 市

「総合計画」は、枚方市のめざすまちの姿を定めたもので、市が行うべきことや市民の皆さんと力を合わせて進めて行くことなど、これからのまちづくりの道しるべとなる総合的な計画です。



●ご記入にあたってのお願い

1. ご本人がご記入ください。
2. 回答は、番号に「〇」をつけてください。
設問によっては、回答が「1つだけ」、「3つまで」など回答数を限定している場合があります。
3. 「その他」にあてはまる場合は、お手数ですが、()内にその内容を具体的にご記入ください。



(お問い合わせ先)

枚方市役所 政策企画部 企画課

電話 (072) 841-1221 (代表)

FAX (072) 846-5341

1. 枚方市の印象などについて

問1-1. あなたは、枚方市を住み良いまちだと思えますか。(○は1つ)

1. 住み良い
2. どちらかといえば住み良い
3. どちらともいえない
4. どちらかといえば住みにくい
5. 住みにくい

問1-2. あなたは、将来(社会人になったとき)、枚方市に住みたいと思えますか。(○は1つ)

1. 住みたいと思う
2. 住みたいとは思わない
3. わからない

問1-3. 枚方市の好きなところ・誇れるところはどれですか。(○は3つまで)

1. 交通の便利さ
2. 通勤・通学の便利さ
3. まちに歴史や伝統が感じられる
4. 自然環境が良い
5. 病院などの医療施設が充実している
6. 保健・福祉サービスが充実している
7. 文化・スポーツ施設が整っている
8. まちのイメージが良い
9. 子育て・教育環境が良い
10. 買い物に便利
11. 防犯・防災の対策が良い
12. 余暇を楽しむ場所が充実している
13. 市民活動が活発
14. 住宅環境が良い
15. 行政のサービスが充実している
16. その他 ()

問1-4. 枚方市の良くないところ・改善すべきところはどれですか。(○は3つまで)

1. 交通の不便さ
2. 通勤・通学の不便さ
3. まちに歴史や伝統が感じられない
4. 自然環境が良くない
5. 病院などの医療施設が不足している
6. 保健・福祉サービスが不足している
7. 文化・スポーツ施設が不足している
8. まちのイメージが良くない
9. 子育て・教育環境が良くない
10. 買い物に不便
11. 防犯・防災の対策が良くない
12. 余暇を楽しむ場所が不足している
13. 市民活動が活発ではない
14. 住宅環境が良くない
15. 行政のサービスが良くない
16. その他 ()

2. 日常生活について

問2. あなたは、次の用件ででかけるとき、よく行くところはどこですか。(項目ごとに○は1つ)ただし、(10)は大学生のみお答えください。

	a. 枚方市内	b. 大阪府内 (枚方市以外)	c. 京都府内	d. その他の地域	e. わからない・ 行かない
(1) 平日の買い物	1	2	3	4	5
(2) 休日の買い物	1	2	3	4	5
(3) レストランなどでの外食	1	2	3	4	5
(4) 平日の友人との遊び	1	2	3	4	5
(5) 休日の友人との遊び	1	2	3	4	5
(6) 塾や趣味などの習い事	1	2	3	4	5
(7) 文化・芸術活動(映画、演奏会の鑑賞や創作活動など)	1	2	3	4	5
(8) スポーツ活動	1	2	3	4	5
(9) ボランティア・NPO(※1)活動	1	2	3	4	5
(10) アルバイト <大学生のみお答えください>	1	2	3	4	5

(※1)NPO…Non Profit Organizationの略称。NPO法(特定非営利活動促進法)に基づき、社会のために利益を目的とせず活動を行う団体。

3. 今後のまちづくりについて

問3-1. 枚方市がもっと住みよく、良いまちになるために、大事（大切）だと思う言葉（キーワード）はどれですか。（○はいくつでも可）

- | | | |
|---------------|-------------|---------------|
| 1. ごみ減量・温暖化対策 | 11. 雇用 | 21. 文化・芸術 |
| 2. 自然保護 | 12. 平和 | 22. スポーツ |
| 3. 防災 | 13. 国際化 | 23. 歴史・文化財 |
| 4. 防犯 | 14. 人権 | 24. 市民参加・市民活動 |
| 5. 美しいまち並み | 15. 地域の支えあい | 25. 行政改革 |
| 6. 農業 | 16. 健康 | 26. 男女共同参画 |
| 7. 道路整備・交通安全 | 17. 医療 | |
| 8. 賑わい・活気 | 18. 福祉 | |
| 9. 観光資源 | 19. 子育て | |
| 10. 産業 | 20. 教育 | |

問3-2. 小学校や中学校をより良くするには何が重要だと思いますか。（○はいくつでも可）

1. 授業外での個別指導や放課後学習
2. 分かりやすい授業や基礎的な学力が身につく授業
3. 落ち着いて学べる学級づくり
4. 少人数学級できめ細かな指導をしてもらえる授業
5. 小中一貫教育の推進
6. 清潔で美しい校舎や緑化などの環境づくり
7. 食に関する知識や食を選ぶ力を身につけるための「食育」の取り組みの充実
8. いじめ・体罰をなくすこと
9. 様々なことを相談できる体制
10. 障害のある児童・生徒がともに学べる環境づくり
11. クラブ活動の充実
12. 通学路や学校施設の防犯・安全対策の充実
13. トイレ改修やエアコンを活用した快適な学校環境
14. 校舎の老朽化や地震への対策
15. パソコンや電子黒板等のICT(※2) 機器の充実
16. 読書活動や図書室の充実
17. 職業体験、ボランティア活動などの社会体験活動を多くすること
18. 大学生・高校生や地域の人たちから、勉強やスポーツなどを教えてもらえるようにすること
19. その他（ ）

(※2) ICT…情報や通信に関する技術の総称。(Information and Communication Technology)

4. まちづくりの活動への参加について

問4. あなたは、市と協力して行うまちづくりの活動について、現在、参加や協力している、または将来、参加や協力をしようと思っていますか。(項目ごとに○は1つ)

	参加・協力している	今後は、協力したい	今後も、協力したくない	わからない
(1) 環境にやさしい商品を買う、環境のイベントに参加する	1	2	3	4
(2) 公園・道路・駅周辺などの清掃活動に参加する	1	2	3	4
(3) 市が行うイベントなどにスタッフとして参加する	1	2	3	4
(4) 生涯学習などの講座で講師・補助にボランティアとして参加する	1	2	3	4
(5) 市が行うアンケートへの協力や市の取り組みに意見・提案を行う	1	2	3	4
(6) 市の計画づくりに直接参加したり、説明会を聞きに行く	1	2	3	4
(7) 子育てを支える取り組みに協力する	1	2	3	4
(8) 高齢者・障害者等へのボランティア活動に参加する	1	2	3	4
(9) 地域の防犯・防災活動（まちの安全を守る活動）に参加する	1	2	3	4
(10) 子どもの安全の見守りなどの学校の安全対策に協力する	1	2	3	4
(11) 枚方子どもいきいき広場※3への参加など小学生への支援を行う	1	2	3	4
(12) 小・中学生の学習を支援する	1	2	3	4
(13) 校区コミュニティ※4、自治会やNPO活動などに参加する	1	2	3	4

※3) 枚方子どもいきいき広場…これからの時代を生きる子どもの「生きる力」を育てていくことを目的として、各小学校区の実施団体がプログラムを企画し、子どもたちがそのプログラムを選んで参加する取り組み。(対象は小学校1～6年生)

※4) 校区コミュニティ…市内の小学校区を基本に、自治会など各種団体が互いの情報交換や連絡調整などを行う協議型組織。災害対策など、地域のさまざまな課題の解決に向けて取り組んでいる。

5. あなたご自身のことについて

問5-1. あなたの性別は。(○は1つ)

1. 男性 2. 女性

問5-2. あなたの学年は。(○は1つ)

1. 中学1年 4. 高校1年 7. 大学1年 10. 大学4年
2. 中学2年 5. 高校2年 8. 大学2年 11. 大学院生
3. 中学3年 6. 高校3年 9. 大学3年

問5-3. あなたの現在のお住まいは。(○は1つ)

1. 枚方市内 2. 大阪府内（枚方市以外） 3. 京都府内 4. その他

※高等専修学校・専門学校に対しては、問5-2（あなたの学年）の設問に、高等専修学校1～3年、専門学校1～3年の回答項目を記載した調査票を配布しました。

