


<パターン① 止水栓の操作方法>



止水栓①

拡大写真




時計回りで止水できます。

<パターン② 止水栓の操作方法>




止水栓②


拡大写真



手のひらで
下へ押さえ込みます



下へ押さえ込まれた状態



下に押さえ込んだ状態から
時計回りで止水できます。

上記パターン①とパターン②の操作方法の違いは、「回す(時計回り)」か「押し込んで回す(時計回り)」かの違いです。
ご不明な場合は、どちらかの方法でお試しく下さい。