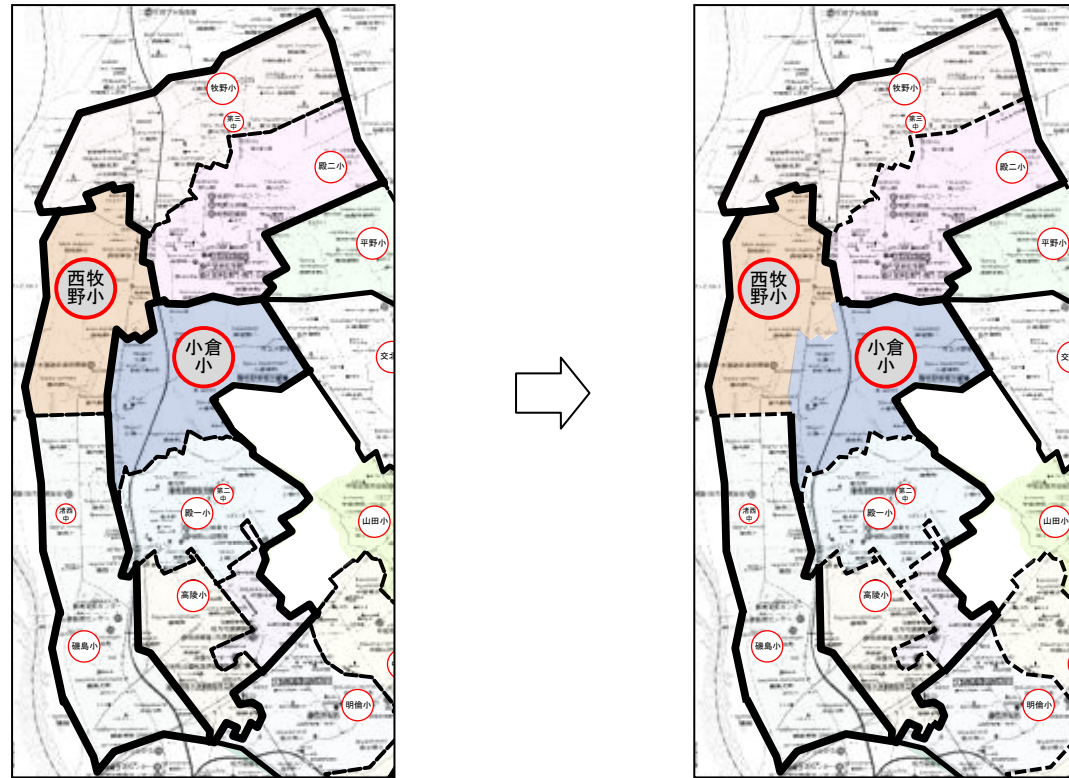


★ (方策番号) 中部M

(6) 西牧野小学校

- 小倉小学校と新設統合する。
ア.小倉小学校敷地に統合校を設置する。



1. 学校規模

(1) 学級数・児童数の将来推計
(現行推計)

| | | H27 | H28 | H29 | H30 | H31 | H32 | H33 | H35 | H40 | H45 | H50 | H55 |
|------|----------|----------|-----|-----|-----|-----|-----|-----|-----|-----|-----|-----|-----|
| 西牧野小 | 学級数 (CL) | 9 (3) | 9 | 10 | 10 | 11 | 12 | 11 | 12 | 6 | 6 | 6 | 6 |
| | 児童数 (人) | 205 (10) | 217 | 235 | 245 | 256 | 273 | 261 | 244 | 197 | 174 | 162 | 157 |
| 小倉小 | 学級数 (CL) | 16 (3) | 16 | 17 | 16 | 15 | 14 | 13 | 16 | 13 | 12 | 12 | 12 |
| | 児童数 (人) | 510 (20) | 500 | 498 | 462 | 452 | 422 | 402 | 441 | 425 | 400 | 374 | 339 |

(統合後の推計)

| | | H27 | H31 | H32 | H33 | H35 | H40 | H45 | H50 | H55 |
|-----|----------|----------|-----|-----|-----|-----|-----|-----|-----|-----|
| 統合校 | 学級数 (CL) | 22 (6) | 21 | 21 | 21 | 24 | 18 | 18 | 18 | 18 |
| | 児童数 (人) | 715 (30) | 708 | 695 | 663 | 685 | 622 | 574 | 536 | 496 |

(2) 住宅開発等の情報

- 西牧野小学校は、校区の約半分が市街化調整区域であり、大規模な新規の住宅開発は見込めない。
- 小倉小学校は、校区内において、近年、府営住宅の建替えが行われたが児童数はほぼ横ばいである。今後、建替えの残余地の売却予定があるが、児童数を大きく増やすほどの規模ではない。また、その他の地域の多くが既存の住宅地であり、新規の大規模住宅開発は見込めない。

2. 施設規模

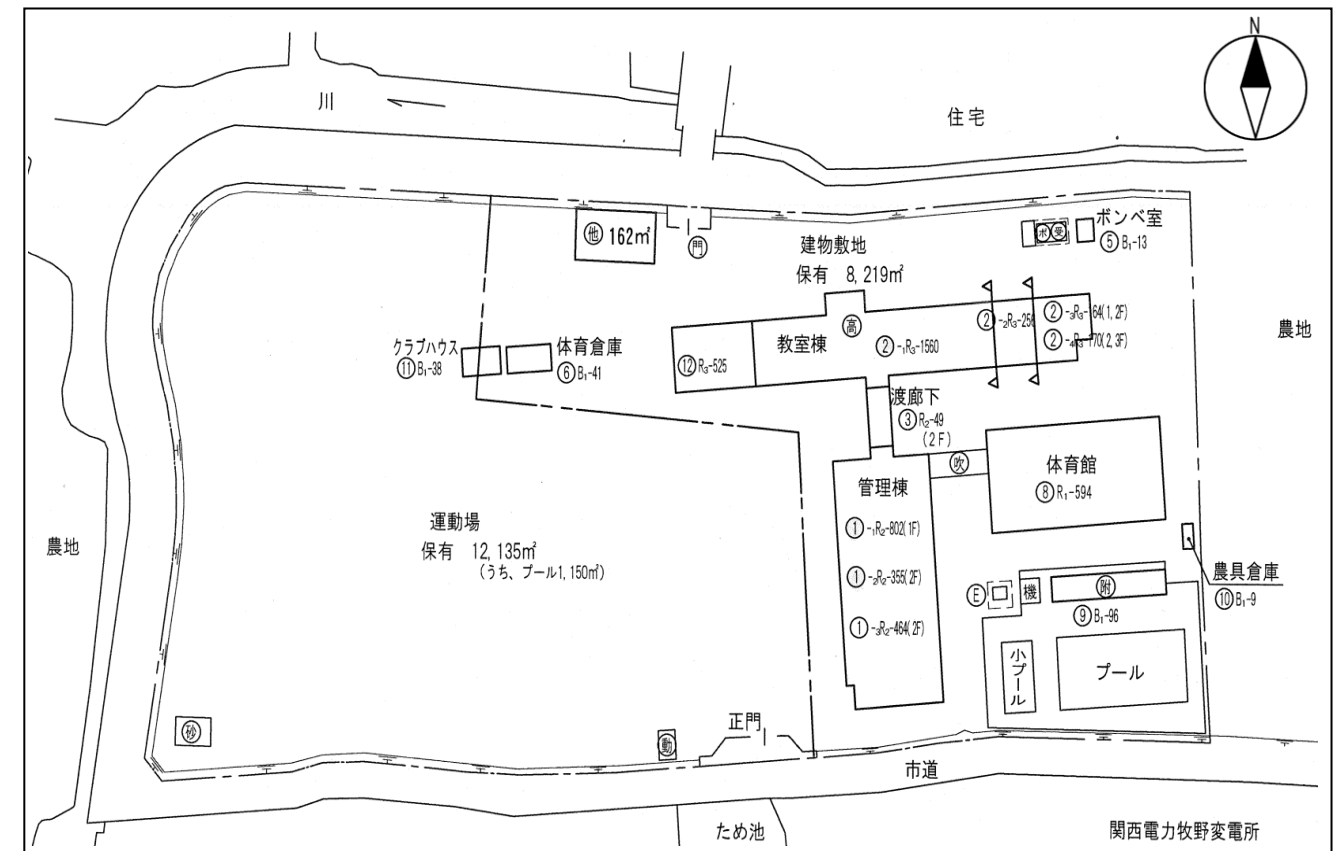
(1) 学校用地の状況

| | 建物敷地面積 | 運動場面積 | その他面積 | 敷地面積 | 形状等 |
|--------|----------------------|-----------------------|-------|-----------------------|----------|
| 西牧野小学校 | 8,219 m ² | 12,135 m ² | — | 20,354 m ² | 法敷なし。整形。 |
| 小倉小学校 | 9,344 m ² | 7,227 m ² | — | 16,571 m ² | 法敷なし。整形。 |

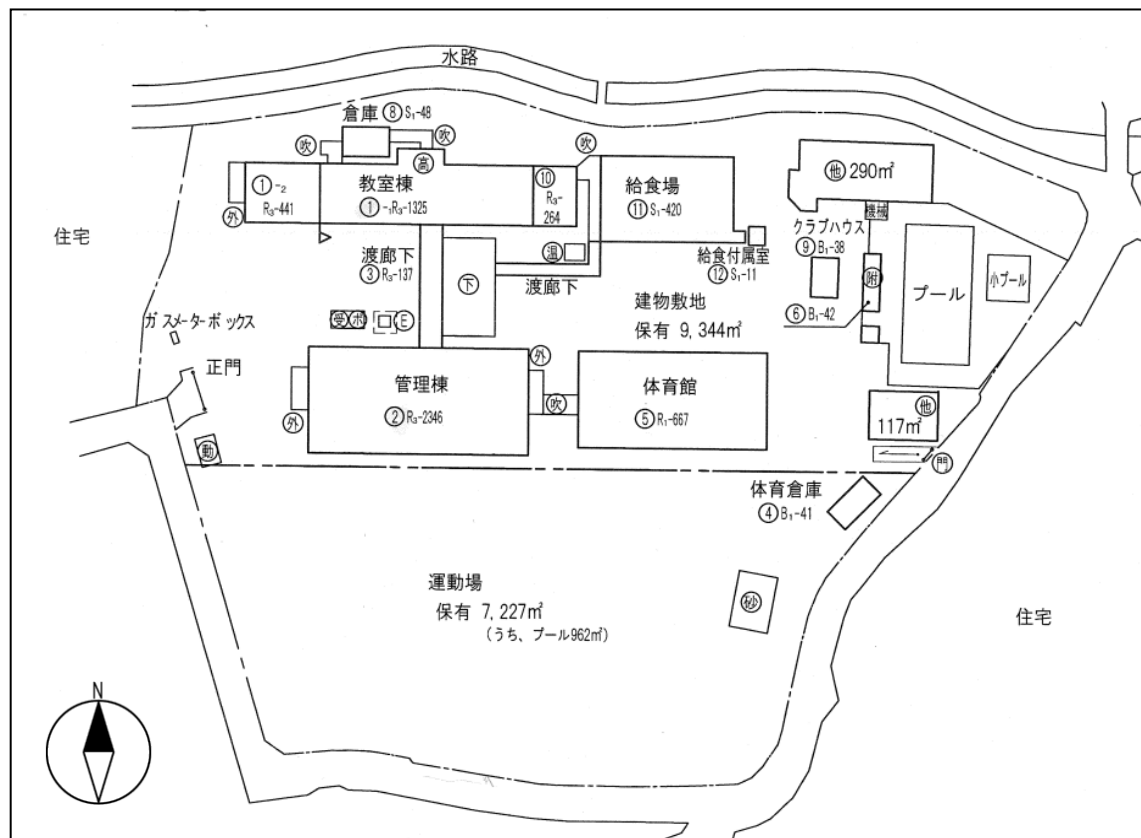
* 小学校設置基準面積 (運動場)

| | |
|----------------------|--|
| 統合した場合の最大児童数 (708 人) | 7,080 m ² (*2,400 m ² + 10 m ² × (708 人 - 240 人)) |
|----------------------|--|

(西牧野小学校 配置図)



(小倉小学校 配置図)



(2) 建物の状況

| 学校名 | 棟の種類 | 棟番号 | 構造区分 | 階数 | 建築年 | 保有面積 |
|--------|----------------|-----|------|----|---------|-------|
| 西牧野小学校 | 校舎(保有教室数:21教室) | | | | | 4,230 |
| | 管理棟 | 1 | R | 2 | S50.3.1 | 1,621 |
| | 教室棟 | 2 | R | 3 | S50.3.1 | 2,084 |
| | 教室棟 | 12 | R | 3 | S55.3.1 | 525 |
| | 体育館 | 8 | R | 1 | S50.3.1 | 594 |
| | その他 | | | | | 246 |
| 小倉小学校 | 校舎(保有教室数:25教室) | | | | | 4,376 |
| | 教室棟 | 1 | R | 3 | S47.3.1 | 1,766 |
| | 管理棟 | 2 | R | 3 | S47.5.1 | 2,346 |
| | 教室棟 | 10 | R | 3 | S57.3.1 | 264 |
| | 体育館 | 5 | R | 1 | S48.2.1 | 667 |
| | その他 | | | | | 306 |

* 小学校設置基準面積 (校舎)

| | |
|---------------------|---------------------------------------|
| 統合した場合の最大児童数 (708人) | 3,384㎡ (*2,700㎡ + 3㎡ × (708人 - 480人)) |
|---------------------|---------------------------------------|

* その他 留守家庭児童会室の状況

| 学校名 | 定員 (H27.4.1 現在児童数) | 余裕教室使用状況 | 専用施設床面積 (㎡) |
|--------|--------------------|----------|-------------|
| 西牧野小学校 | 47 (28) | — | 68.17 |
| 小倉小学校 | 148 (111) | 1 教室 | 193.78 |

(3) 施設整備の予定

(西牧野小学校) 学校施設整備計画の第1期実施計画整備候補施設 (建築後40年以上)

(小倉小学校) 学校施設整備計画の第1期実施計画整備候補施設 (建築後40年以上)

(4) 増築等の必要性

| | 統 合 校 |
|-------------------|--|
| | ア 小倉小学校敷地に設置 |
| 最大時における必要教室数 | 37 教室 (通常学級 24CL + 支援学級 6CL + 多目的室等 7 教室) |
| パーティーション対応時 | 34 教室 (通常学級 24CL + 支援学級 5 教室 + 多目的室等 5 教室) |
| 不足数 (パーティーション対応時) | 12 教室 (9 教室) |
| 増築等の方法 | 増築スペースなし |

3. 通学区域

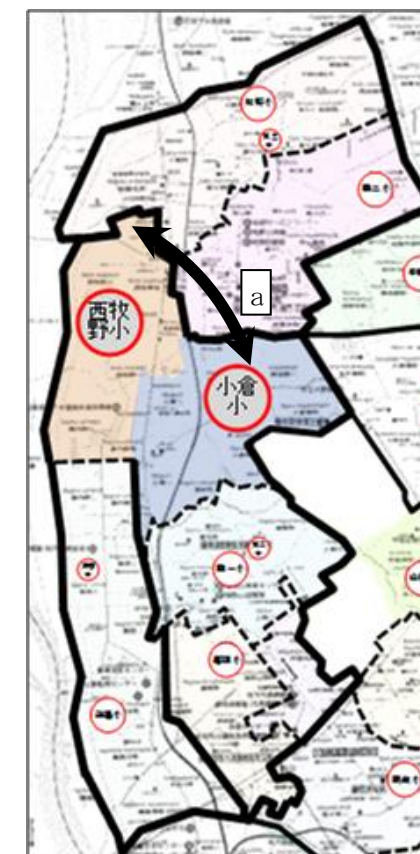
(1) 最長通学距離

(現行)

| 学校名 | 最長地域 | 距離 |
|--------|-----------|--------|
| 西牧野小学校 | 牧野北町5番付近 | 約1.1km |
| 小倉小学校 | 三栗1丁目1番付近 | 約1.2km |

(統合後)

| 統 合 校 | 最長地域 | 距離 |
|--------------|-----------------|--------|
| ア 小倉小学校敷地に設置 | 西牧野3丁目8番付近 …… a | 約1.6km |



(2) 校区の状況

| | 統 合 校 |
|--------------------|-------------------------------|
| | ア 小倉小学校敷地に設置 |
| 不自然な通学 様態の有無 | なし。 |
| 地形地物による 地域分断の有無 | 主要地方道京都守口線、京阪電鉄本線、穂谷川あり。 |
| 校区における 学校の位置 | 東西方向の東寄り、南北方向のやや南寄りに位置する。 |
| 通学区域の 広さ・形状 | 東西方向 1.8km 南北方向 2.1km で、やや不整形 |
| その他 | — |

4. 小中連携

| | 統 合 校 |
|---------------------------------|--|
| | ア 小倉小学校敷地に設置 |
| 進学中学校 | 渚西中学校（旧西牧野小校区）、第一中学校（旧小倉小校区） |
| 「一小一中の」 接続関係の確保 | 統合は、中学校区を跨ぐため「一小一中」は不成立。なお、「一小一中」とするため中学校区をすべて第一中校区に変更する場合、渚西中学校が小規模校になる。 |
| 中学校区を変更 する場合における 中学校の学校規模 | ○第一中学校区とした場合 第一中学校（平成 31 年度：20CL）…適正規模を維持する。 渚西中学校（平成 31 年度：6CL）…小規模となる。 |
| 小中一貫校（一体 型）の設置可能性 | なし。 |
| 中学校区における 最長通学距離 | ○第一中学校区とした場合 第一中：牧野北町 5 番付近…約 2.3km |
| 通学支援策等 | — |

5. 地域連携

(1) 学校の沿革等

| | 西牧野小学校 | 小倉小学校 |
|------|-------------------------------|----------------------|
| 設置年月 | ・昭和 50 年 北牧野小、小倉小、殿山第二小から分離開校 | ・昭和 47 年 殿山第一小から分離開校 |
| 沿革等 | | ・昭和 50 年 西牧野小に一部分離 |

(2) 自治会等の区域

- ・学校統合後の自治会分断の有無：なし