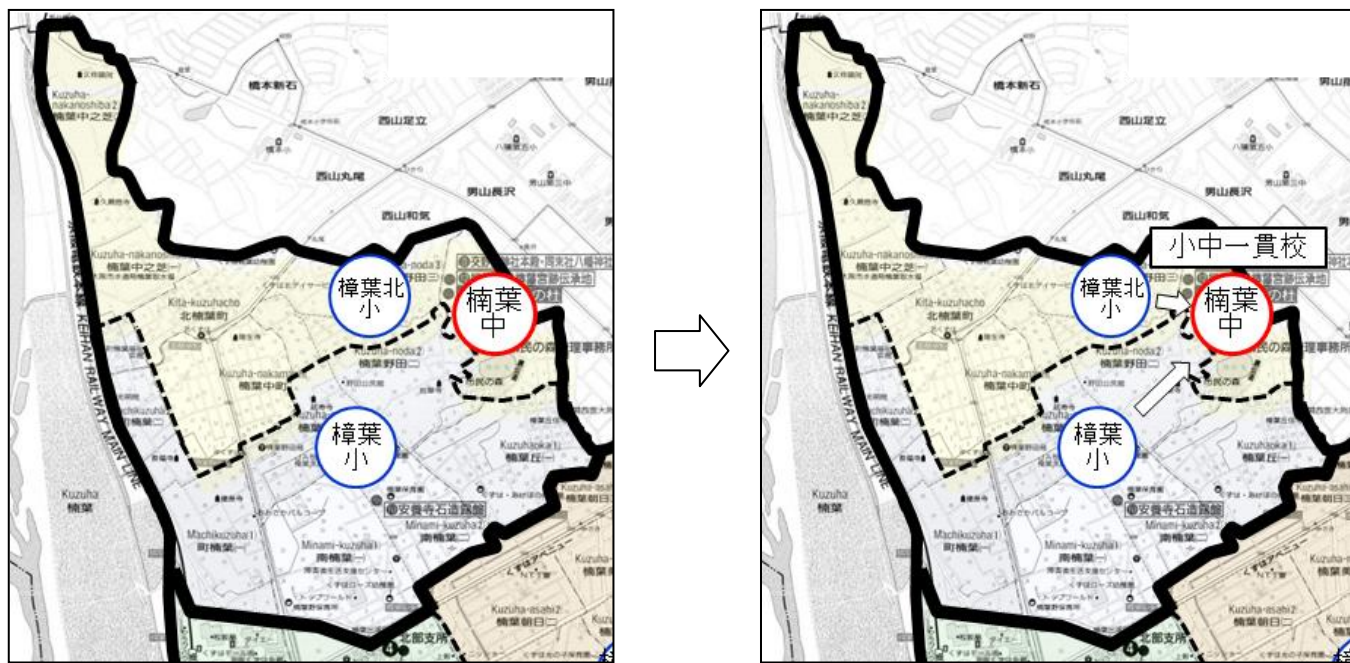


★ (方策番号) 北部 A 2 楠葉中学校の小中一貫校設置方策案

● 樟葉北小学校と樟葉小学校を統合し、楠葉中学校敷地に楠葉中学校を含めた小中一貫校を設置する。



1. 学校規模

(1) 学級数・児童数の将来推計 (現行推計)

		H27	H28	H29	H30	H31	H32	H33	H35	H40	H45	H50	H55
樟葉北小	学級数 (CL)	12 (2)	12	12	10	9	10	9	10	12	10	6	6
	児童数 (人)	279 (6)	275	268	257	245	245	238	240	232	224	213	196
樟葉小	学級数 (CL)	22 (3)	21	21	22	22	24	25	24	20	18	18	18
	児童数 (人)	696 (13)	691	695	707	726	775	796	744	654	573	547	530

		H27	H28	H29	H30	H31	H32	H33	H35	H40	H45	H50	H55
楠葉中	学級数 (CL)	16 (3)	16	15	14	14	13	13	15	14	12	12	12
	生徒数 (人)	565 (12)	563	526	516	492	464	459	509	485	424	388	376

(統合後の推計)

		H27	H31	H32	H33	H35	H40	H45	H50	H55
統合校 (小学校)	学級数 (CL)	30 (3)	29	30	31	30	28	24	24	24
	児童数 (人)	975 (19)	971	1020	1034	984	886	797	760	726

※樟葉北小児童数+樟葉小児童数

(統合後の推計)

		H27	H31	H32	H33	H35	H40	H45	H50	H55
統合校 (中学校)	学級数 (CL)	16 (3)	14	13	13	15	14	12	12	12
	生徒数 (人)	565 (12)	492	464	459	509	485	424	388	376

※楠葉中生徒数

(2) 住宅開発等の情報

・楠葉中之芝土地地区画整理事業 開発面積：約 90,000 m² 戸建て住宅：約 50 戸

2. 施設規模

(1) 学校用地の状況

	建物敷地面積	運動場面積	その他面積	敷地面積	形状等
楠葉中学校	11,784 m ²	10,366 m ²	—	22,150 m ²	法敷有り。整形。

* 小学校設置基準面積 (運動場)

統合した場合の最大児童数 (1,034 人)	7,200 m ² (*721 人以上=7,200 m ²)
------------------------	-------------------------------------------------------

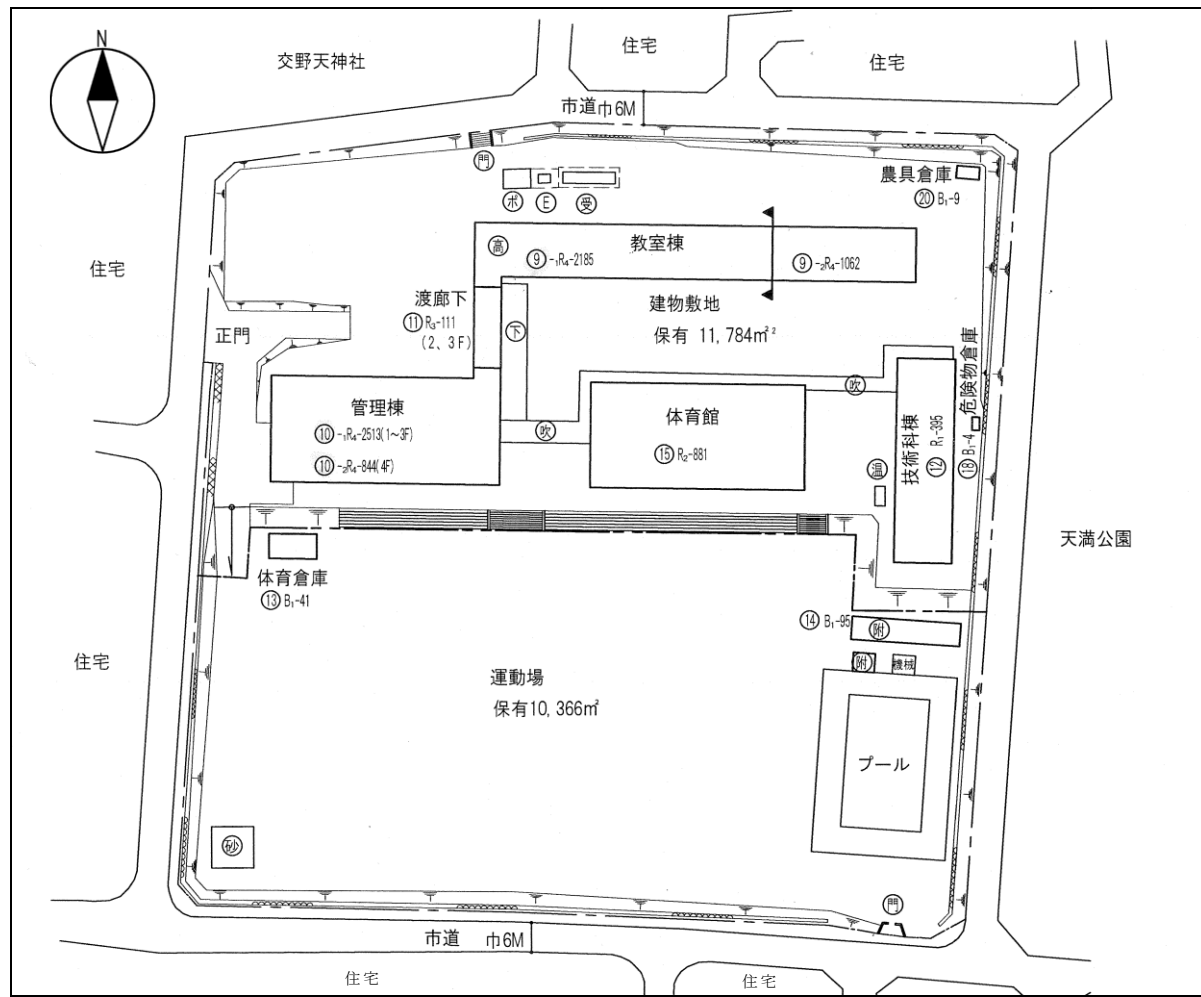
* 中学校設置基準面積 (運動場)

最大生徒数 (509 人)	6,290 m ² (*3600 m ² + 10 m ² × (509 人 - 240 人))
---------------	-----------------------------------------------------------------------------------

* 小中合計設置基準面積 (運動場)

合計運動場面積	13,490 m ²
---------	-----------------------

(楠葉中学校 配置図)



(2) 建物の状況

学校名	棟の種類	棟番号	構造区分	階数	建築年	保有面積
楠葉中学校	校舎(保有教室数:32教室)					6,999
	教室棟	9	R	4	S49.7.1	3,247
	管理棟	10	R	4	S49.7.1	3,357
	技術科棟	12	R	1	S49.7.1	395
	体育館	15	R	2	S49.10.1	881
	その他					260

* 小学校設置基準面積 (校舎)

統合した場合の最大児童数 (1,034 人)	4,362 m² (*2,700 m² + 3 m² × (1034 人 - 480 人))
------------------------	------------------------------------------------

* 中学校設置基準面積 (校舎)

楠葉中学校の最大生徒数 (509 人)	3,414 m² (*600 m² + 6 m² × (509 人 - 40 人))
---------------------	--------------------------------------------

* 小中合計設置基準面積 (校舎)

合計校舎面積	7,776 m²
--------	----------

* その他 留守家庭児童会室の状況

学校名	定員 (H27.4.1 現在児童数)	余裕教室使用状況	専用施設床面積 (m²)
樟葉北小学校	50 (35)	—	84.92
樟葉小学校	137 (89)	—	236.12

(3) 施設整備の予定

(樟葉北小学校)

平成 28 年度管理棟屋根、外壁、排水設備の更新、教室棟 2-10 屋根、外壁、体育館外壁の更新あり

学校施設整備計画の第 2 期実施計画整備候補施設 (建築後 30 年以上)

(樟葉小学校)

学校施設整備計画に基づき、平成 31 年～32 年度に教室棟 8、教室棟 16 (3 階建て全 15 教室) を長寿命化改修予定。

(楠葉中学校)

平成 27 年度教室棟 9 外建具更新工事

平成 28 年度教室棟 16 トイレ改造工事

学校施設整備計画の第 2 期実施計画整備候補施設 (建築後 30 年以上)

(4) 増築等の必要性 (※一貫校として新築整備の場合は本項目不要)

樟葉北小学校と 樟葉小学校の合計	統 合 校
	必要教室数 (小学校)
最大時における必要教室数	41 教室 (通常学級 31CL + 支援学級 3CL + 多目的室等 7 教室)
パーテーション対応時	38 教室 (通常学級 31CL + 支援学級 2 教室 + 多目的室等 5 教室)

楠葉中学校	統 合 校
	必要教室数 (中学校)
最大時における必要教室数	25 教室 (通常学級 15CL + 支援学級 3CL + 多目的室等 7 教室)
パーテーション対応時	22 教室 (通常学級 15CL + 支援学級 2 教室 + 多目的室等 5 教室)

楠葉中学校敷地内における 小中一貫校	統 合 校
	ア 楠葉中学校敷地に設置
最大時における必要教室数	65 教室 (通常学級 45CL + 支援学級 6CL + 多目的室等 14 教室)
パーテーション対応時	60 教室 (通常学級 45CL + 支援学級 5 教室 + 多目的室等 10 教室)
不足数 (パーテーション対応時)	33 教室 (28 教室)
増築等の方法	不足教室数が多いため増築での対応は不可 全面改築

3. 通学区域

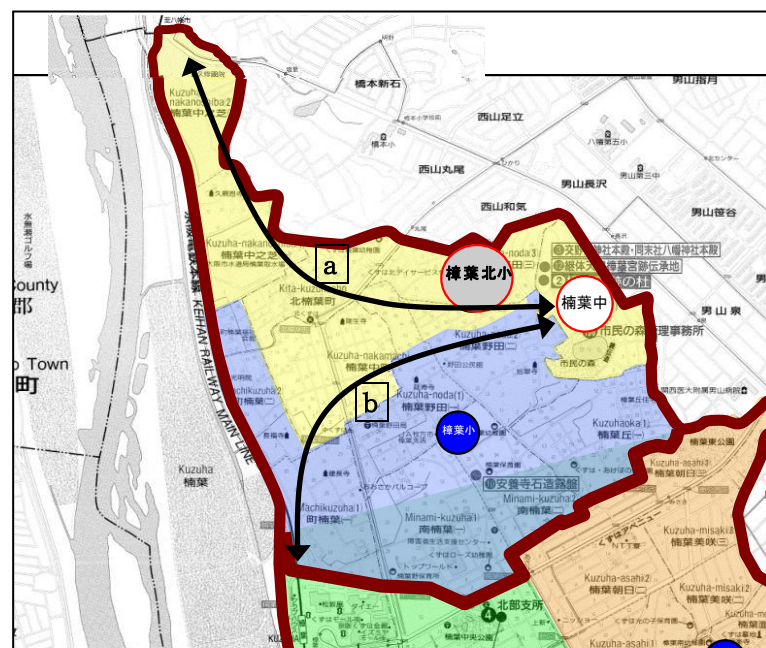
(1) 最長通学距離

(現行)

学校名	最長地域	距離
樟葉北小学校	楠葉中之芝 2 丁目	約 1.5km
樟葉小学校	町楠葉 2 丁目	約 1.2km

(統合後)

統合校	最長地域	距離
ア 楠葉中学校敷地に設置	楠葉中之芝 2 丁目 …… a	約 1.7km
	町楠葉 1 丁目 …… b	約 1.6km



(2) 校区の状況

	統合校
	ア 楠葉中学校敷地に設置
不自然な通学様態の有無	— (現在の中学校区と変更なし)
地形地物による地域分断の有無	府道枚方交野寝屋川線、市道楠葉中宮線あり。
校区における学校の位置	東西方向の東端、南北方向のほぼ中央に位置する。
通学区域の広さ・形状	東西方向 1.5km 南北方向 2.2km で、北に指差し型の形状。
その他	—

4. 小中連携

	統合校
	ア 楠葉中学校敷地に設置
進学中学校	楠葉中学校
「一小一中の」接続関係の確保	変更なし。
小中一貫校（一体型）の設置可能性	困難（運動場面積、校舎面積ともに不足）
中学校区における最長通学距離	楠葉中之芝 2 丁目付近…約 1.7km
通学支援策等	—

5. 地域連携

(1) 自治会等の区域

- ・学校統合後の自治会分断の有無：なし

(2) 学校の沿革等

	樟葉小学校	樟葉北小学校
設置年月	・明治 6 年創立	・昭和 54 年 4 月樟葉小から分離開校
沿革等	・昭和 44 年牧野小に一部分離 ・昭和 49 年樟葉南小に一部分離 ・昭和 54 年樟葉北小に一部分離	

	楠葉中学校
設置年月	・昭和 49 年第三中学校から分離開校
沿革等	・昭和 53 年楠葉西に一部分離 ・昭和 60 年招提北中に一部分離