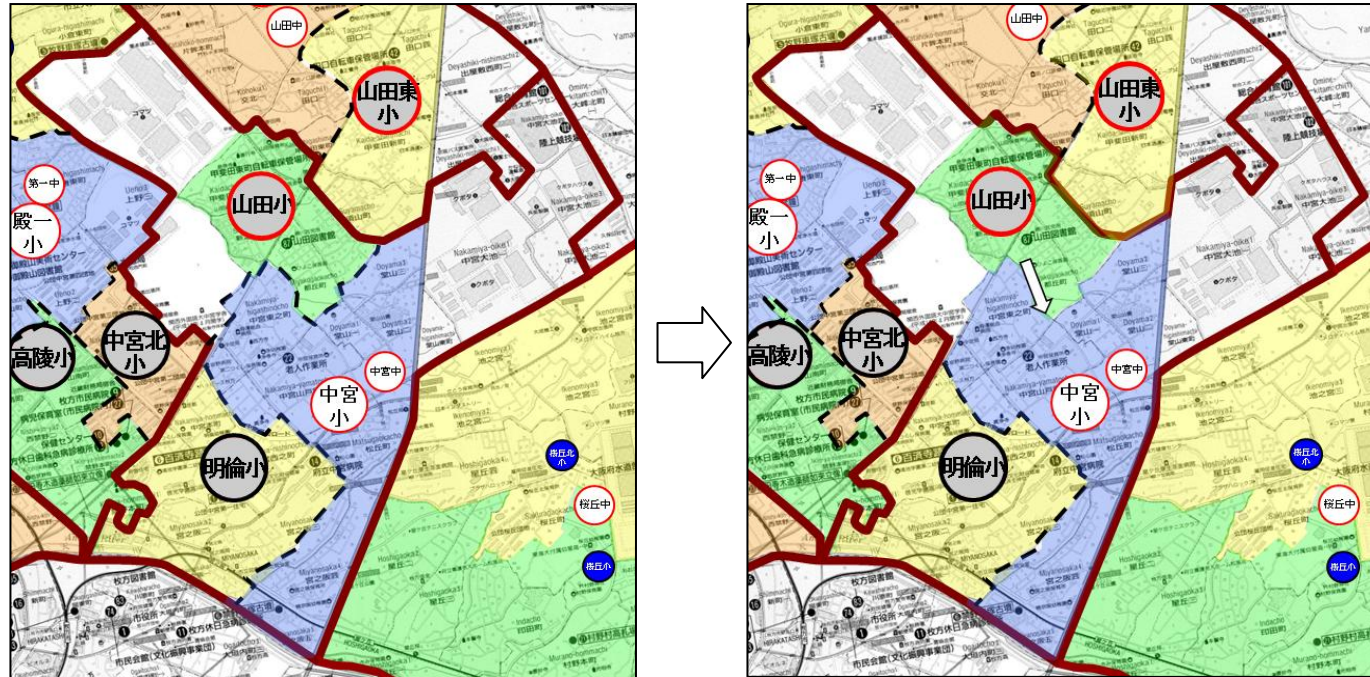


★ (方策番号) 中部 G

(4) 山田小学校

- 山田小学校と中宮小学校を新設統合する。
ア. 中宮小学校敷地に統合校を設置する。



1. 学校規模

(1) 学級数・児童数の将来推計
(現行推計)

| | | H26 | H27 | H28 | H29 | H30 | H31 | H32 | H35 | H40 | H45 | H50 | H55 |
|-----|--------------|-------------|-----|-----|-----|-----|-----|-----|-----|-----|-----|-----|-----|
| 山田小 | 学級数 (C L) | 9 (2) | 10 | 8 | 8 | 8 | 7 | 7 | 10 | 12 | 10 | 6 | 6 |
| | 児童数 (人) | 237 (7) | 238 | 219 | 212 | 212 | 210 | 197 | 243 | 245 | 222 | 187 | 160 |
| 中宮小 | 学級数 (C L) | 14 (4) | 15 | 15 | 15 | 14 | 15 | 15 | 16 | 12 | 12 | 12 | 12 |
| | 児童数 (人) | 413 (23) | 451 | 449 | 463 | 461 | 466 | 456 | 446 | 400 | 345 | 298 | 266 |

(統合後の推計)

| | | H26 | H27 | | | H30 | H31 | H32 | H35 | H40 | H45 | H50 | H55 |
|-----|--------------|-----------|-----------|--|--|-----|-----|-----|-----|-----|-----|-----|-----|
| 統合校 | 学級数 (C L) | 支援 (5) | 支援 (6) | | | 20 | 21 | 21 | 22 | 19 | 18 | 18 | 13 |
| | 児童数 (人) | (30) | (37) | | | 673 | 676 | 653 | 689 | 645 | 567 | 485 | 426 |

(2) 住宅開発等の情報

- ・山田小学校の校区は、ほとんどが既存の住宅地であり、新規の大規模住宅開発は見込めない。
- ・中宮小学校の周辺に農地が一部存在するものの、校区の多くは既存の住宅地であり、新規の大規模住宅開発は見込めない。

2. 施設規模

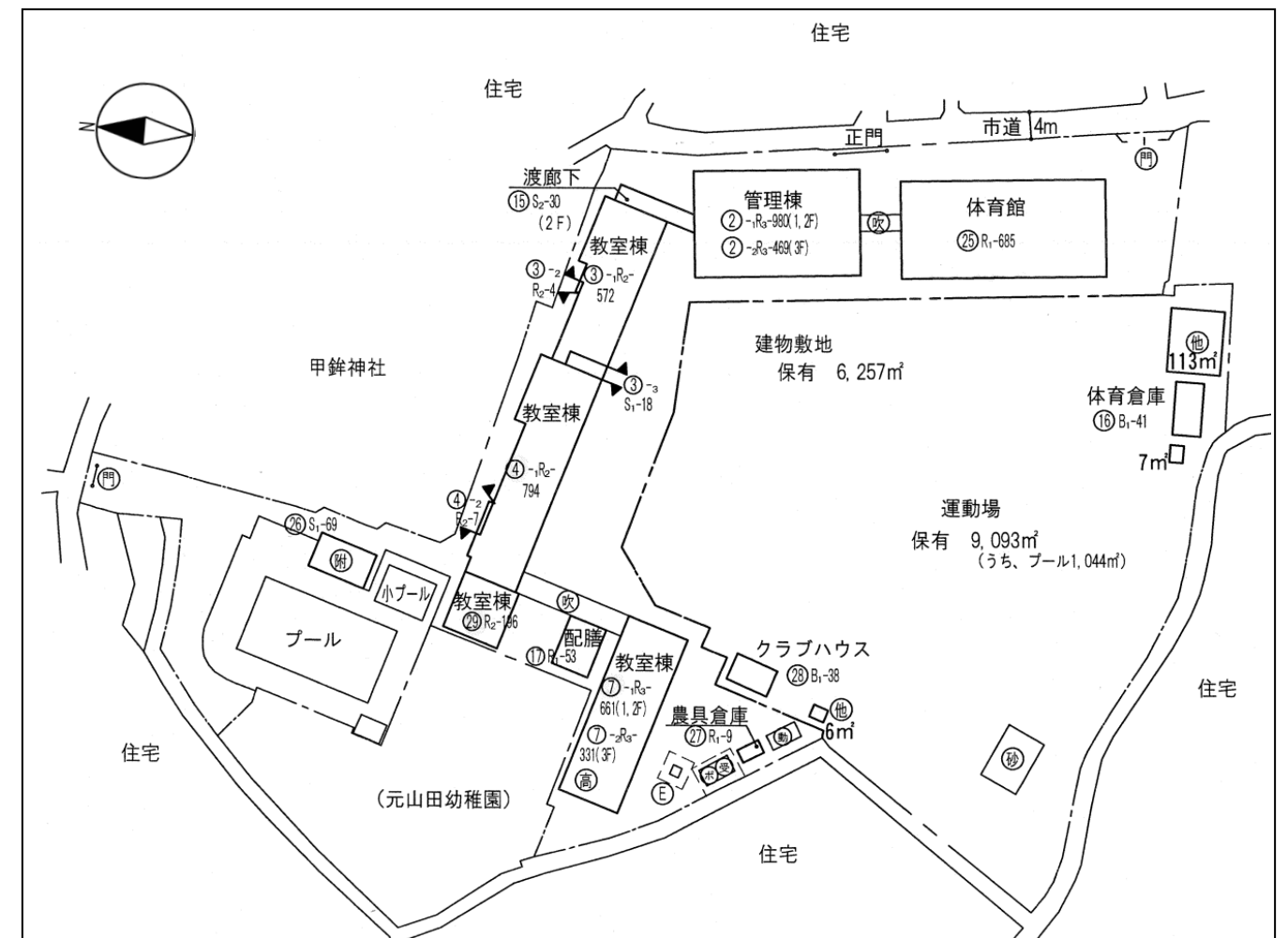
(1) 学校用地の状況

| | 建物敷地面積 | 運動場面積 | その他面積 | 敷地面積 | 形状等 |
|-------|----------------------|----------------------|-------|-----------------------|-------------------------------------|
| 山田小学校 | 6,257 m ² | 9,093 m ² | — | 15,350 m ² | 不整形、元幼稚園用地 (現：地域集会室等に 使用)に隣接。 |
| 中宮小学校 | 8,973 m ² | 9,502 m ² | — | 18,475 m ² | 法敷無し。整形。 |

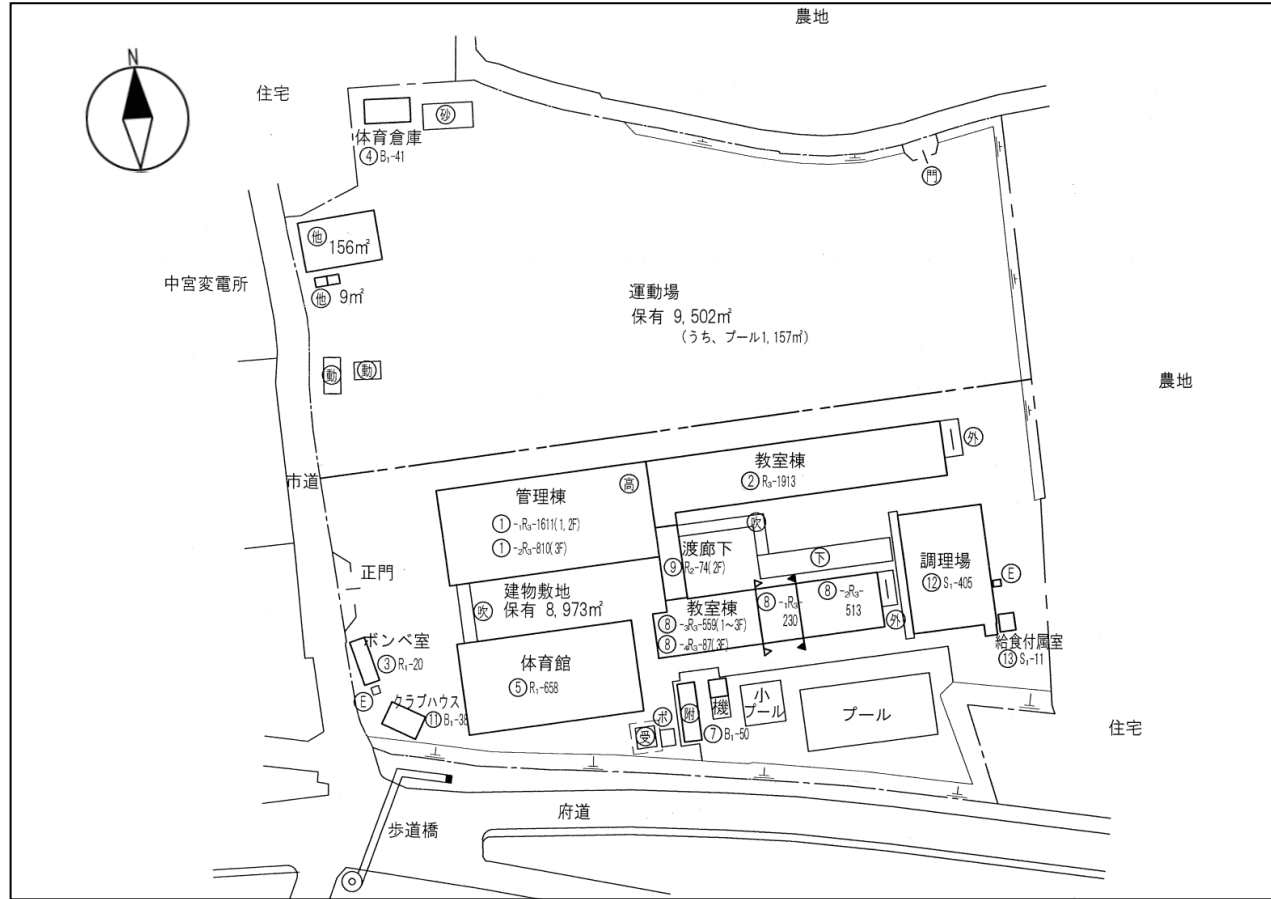
* 小学校設置基準面積 (運動場)

| | |
|---------------------|---|
| 統合した場合の最大児童数 (689人) | 6,890 m ² (*2400 m ² + 10 m ² × (689人 - 240人)) |
|---------------------|---|

(山田小学校 配置図)



(中宮小学校 配置図)



(2) 建物の状況

| 学校名 | 棟の種類 | 棟番号 | 構造区分 | 階数 | 建築年 | 保有面積 |
|-------|----------------|-----|------|----|---------|-------|
| 山田小学校 | 校舎(保有教室数:19教室) | | | | | 4,032 |
| | 管理棟 | 2 | R | 3 | S45.3.1 | 1,449 |
| | 教室棟 | 3 | R | 2 | S33.3.1 | 576 |
| | 教室棟 | 3 | S | 1 | S48.9.1 | 18 |
| | 教室棟 | 4 | R | 2 | S32.3.1 | 801 |
| | 教室棟 | 7 | R | 3 | S43.3.1 | 992 |
| | 教室棟 | 29 | R | 2 | S48.9.1 | 196 |
| | 体育館 | 25 | R | 1 | S58.2.1 | 685 |
| その他 | | | | | 240 | |
| 中宮小学校 | 校舎(保有教室数:35教室) | | | | | 5,591 |
| | 管理棟 | 1 | R | 3 | S47.3.1 | 2,289 |
| | 教室棟 | 2 | R | 3 | S47.3.1 | 1,913 |
| | 教室棟 | 8 | R | 3 | S48.7.1 | 1,389 |
| | 体育館 | 5 | R | 1 | S48.1.1 | 658 |
| その他 | | | | | 223 | |

* 小学校設置基準面積 (校舎)

| | |
|---------------------|---|
| 統合した場合の最大児童数 (689人) | 3,327 m ² (*2,700 m ² + 3 m ² × (689人 - 480人)) |
|---------------------|---|

* その他 留守家庭児童会室の状況

| 学校名 | 定員 (H27.4.1 現在児童数) | 余裕教室使用状況 | 専用施設床面積 (m ²) |
|-------|--------------------|----------|---------------------------|
| 山田小学校 | 50 (39) | — | 90.60 |
| 中宮小学校 | 119 (83) | 1 教室 | 114.33 |

(3) 施設整備の予定

(山田小学校) 学校施設整備計画の第1期実施計画整備候補施設 (建築後40年以上)

(中宮小学校) 学校施設整備計画の第1期実施計画整備候補施設 (建築後40年以上)

(4) 増築等の必要性

| | 統 合 校 |
|-------------------|--|
| | ア 中宮小学校敷地に設置 |
| 最大時における必要教室数 | 35 教室 (通常学級 22CL + 支援学級 6CL + 多目的室等 7CL) |
| パーティーション対応時 | 32 教室 (通常学級 22CL + 支援学級 5CL + 多目的室等 5CL) |
| 不足数 (パーティーション対応時) | 1 教室 (不足なし) |
| 増築等の方法 | 増築スペースなし |

3. 通学区域

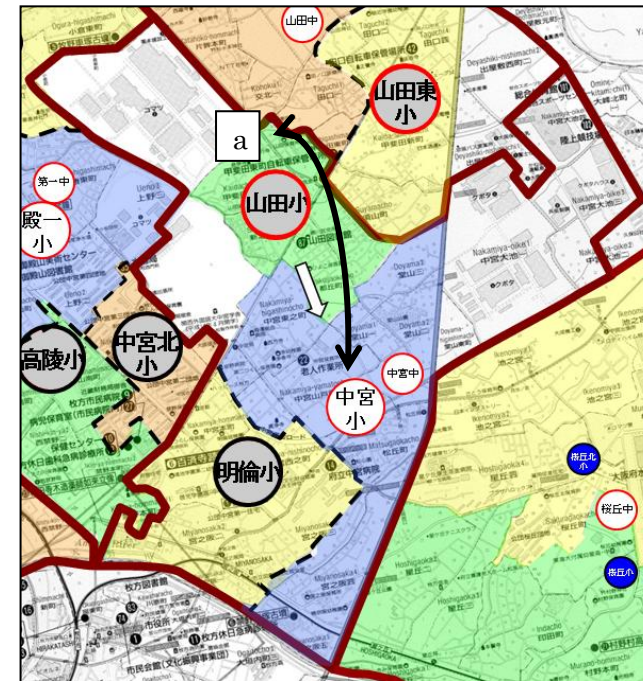
(1) 最長通学距離

(現行)

| 学校名 | 最長地域 | 距離 |
|-------|-----------------|----------|
| 山田小学校 | 都丘町 38 番付近 | 約 0.9 km |
| 中宮小学校 | 宮之阪 5 丁目 19 番付近 | 約 1.3 km |

(統合後)

| 統 合 校 | 最長地域 | 距離 |
|--------------|-------------------|----------|
| ア 中宮小学校敷地に設置 | 甲斐田東町 34 番付近 …… a | 約 1.7 km |



★ (方策番号) 中部 G

(4) 山田小学校

(2) 校区の状況

| | 統 合 校 |
|--------------------|---|
| | ア 中宮小学校敷地に設置 |
| 不自然な通学 様態の有無 | — |
| 地形地物による 地域分断の有無 | 都市計画道路 枚方藤阪線（幅員 16m）あり。 |
| 校区における 学校の位置 | 東西方向及び南北方向のやや中央寄りに位置する。 |
| 通学区域の 広さ・形状 | 東西方向 2.7km 南北方向 2.9km で、不整形 |
| その他 | 校区の北端及び国道 1 号より東側は、工場または工場地帯。また校区の北西に大学が立地。 |

4. 小中連携

| | 統 合 校 |
|-----------------------|---|
| | ア 中宮小学校敷地に設置 |
| 進学中学校 | 中宮中学校（現在と変更なし。） |
| 「一小一中の」 接続関係の確保 | 確保できる。（現状と変更なし。） |
| 小中一貫校（一体型） の設置可能性 | なし。 |
| 統合後中学校区にお ける最長通学距離 | ・山田小校区…甲斐田東町 34 番付近 …約 1.6km ・中宮小校区…宮之阪 5 丁目 14 番付近 …約 1.9km |
| 通学支援策等 | — |

5. 地域連携

(1) 自治会等の区域

- ・学校統合後の自治会分断の有無：なし

(2) 学校の沿革等

| | 山田小学校 | 中宮小学校 |
|------|---|----------------------------|
| 設置年月 | ・明治 12 年 開校（本年で創立 136 年） | ・昭和 47 年 山田小、明倫小から分離 開校 |
| 沿革等 | ・昭和 32 年 明倫小に一部分離 ・昭和 45 年 交北小に一部分離 ・昭和 47 年 中宮小に一部分離 ・昭和 50 年 田口山小に一部分離 ・昭和 55 年 山田東小に一部分離 | |