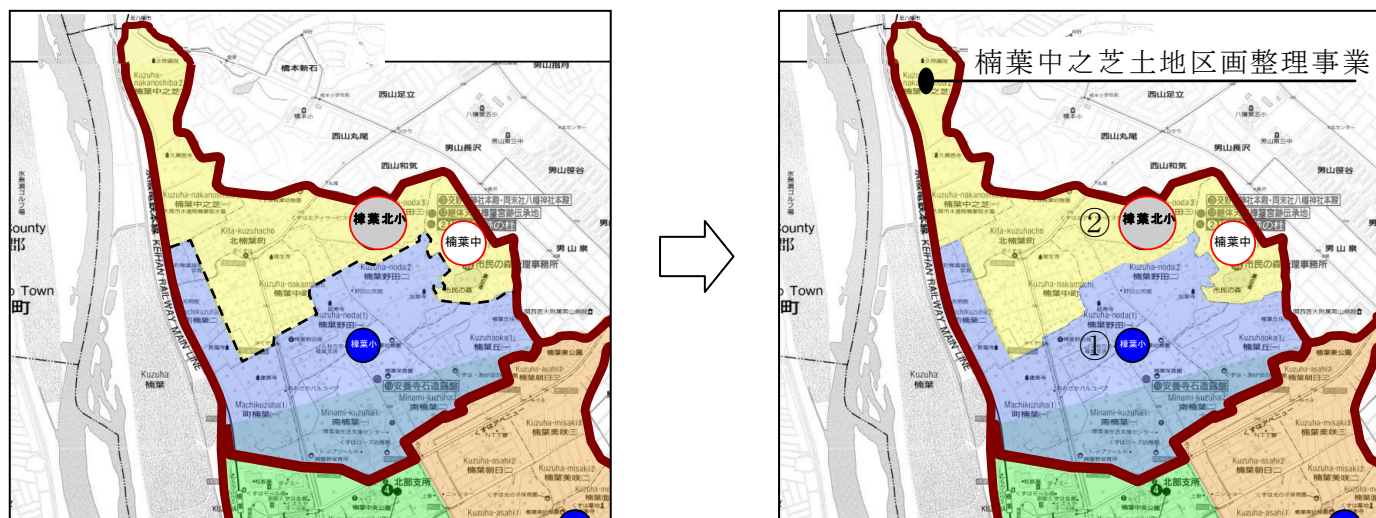


(方策番号) 北部 (1) - A の検討 樟葉北小学校

- 樟葉小学校と新設統合する。
ア.樟葉小学校敷地またはイ.樟葉北小学校敷地に統合校を設置する。



1. 学校規模

(1) 学級数・児童数の将来推計

(現行推計)

		H26	H27	H28	H29	H30	H31	H32	H35	H40	H45	H50	H55
樟葉北小	学級数 (c)	12 (2)	12	12	11	9	7	7	10	12	10	6	6
	児童数 (人)	269 (8)	264	258	247	233	222	220	240	232	224	213	196
樟葉小	学級数 (c)	23 (3)	23	22	22	22	22	24	24	20	18	18	18
	児童数 (人)	709 (15)	695	694	701	714	731	784	744	654	573	547	530

(統合後の推計)

		支援	H30	H31	H32	H35	H40	H45	H50	H55
統合校	学級数 (c)	(4)	29	29	30	30	28	24	24	24
	児童数 (人)	(23)	947	953	1004	984	886	797	760	726

(2) 住宅開発等の情報

- ・楠葉中之芝土地区画整理事業 開発面積：約 90,000 m² 戸建て住宅：約 50 戸

2. 施設規模

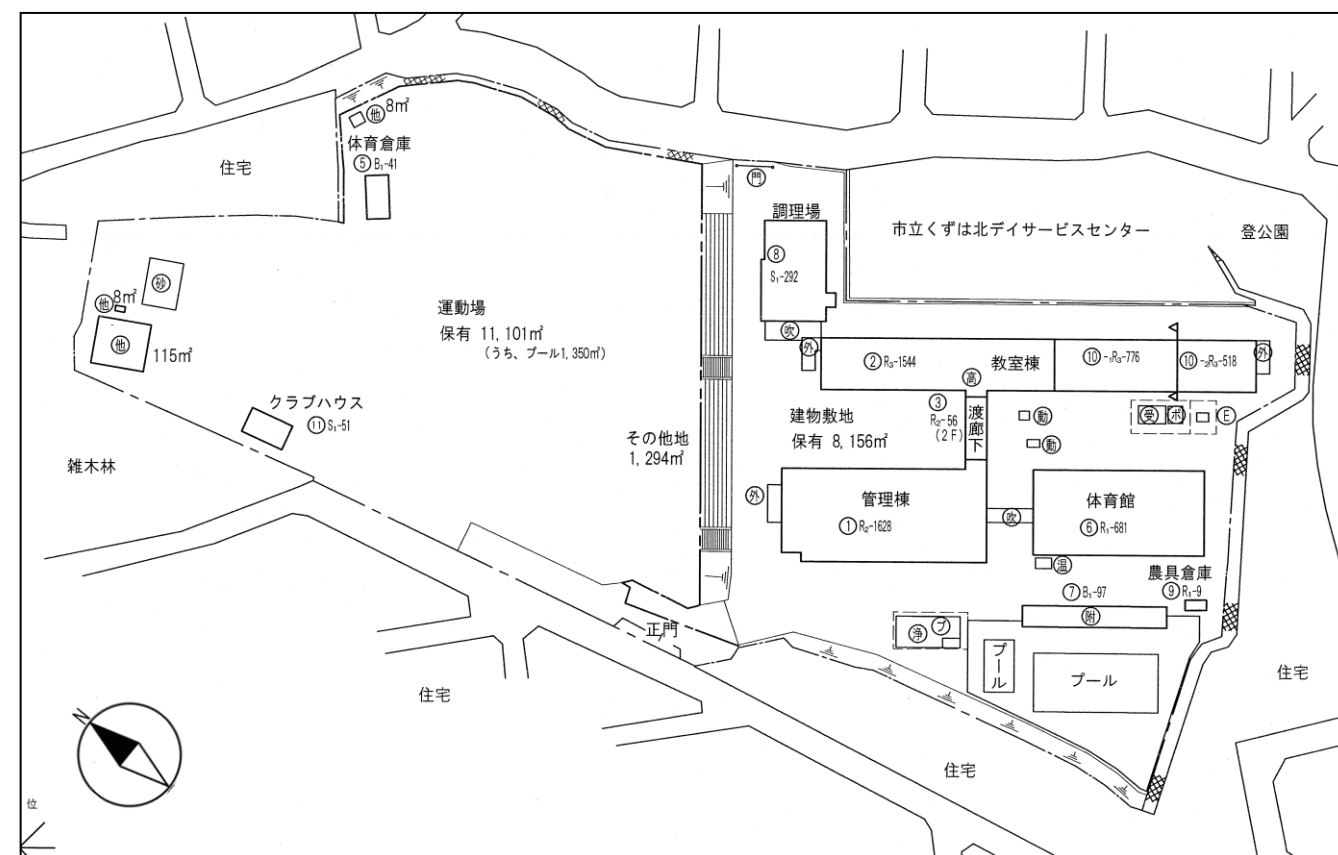
(1) 学校用地の状況

	建物敷地面積	運動場面積	その他面積	敷地面積	形状
樟葉北小学校	8,156 m ²	11,101 m ²	1,294 m ²	20,551 m ²	法敷少ない。 二段敷地で、やや不整形
樟葉小学校	6,941 m ²	6,990 m ²	—	13,931 m ²	法敷無し。ほぼ整形。 隣接に樟葉幼稚園 (敷地面積 1,586 m ²) あり。

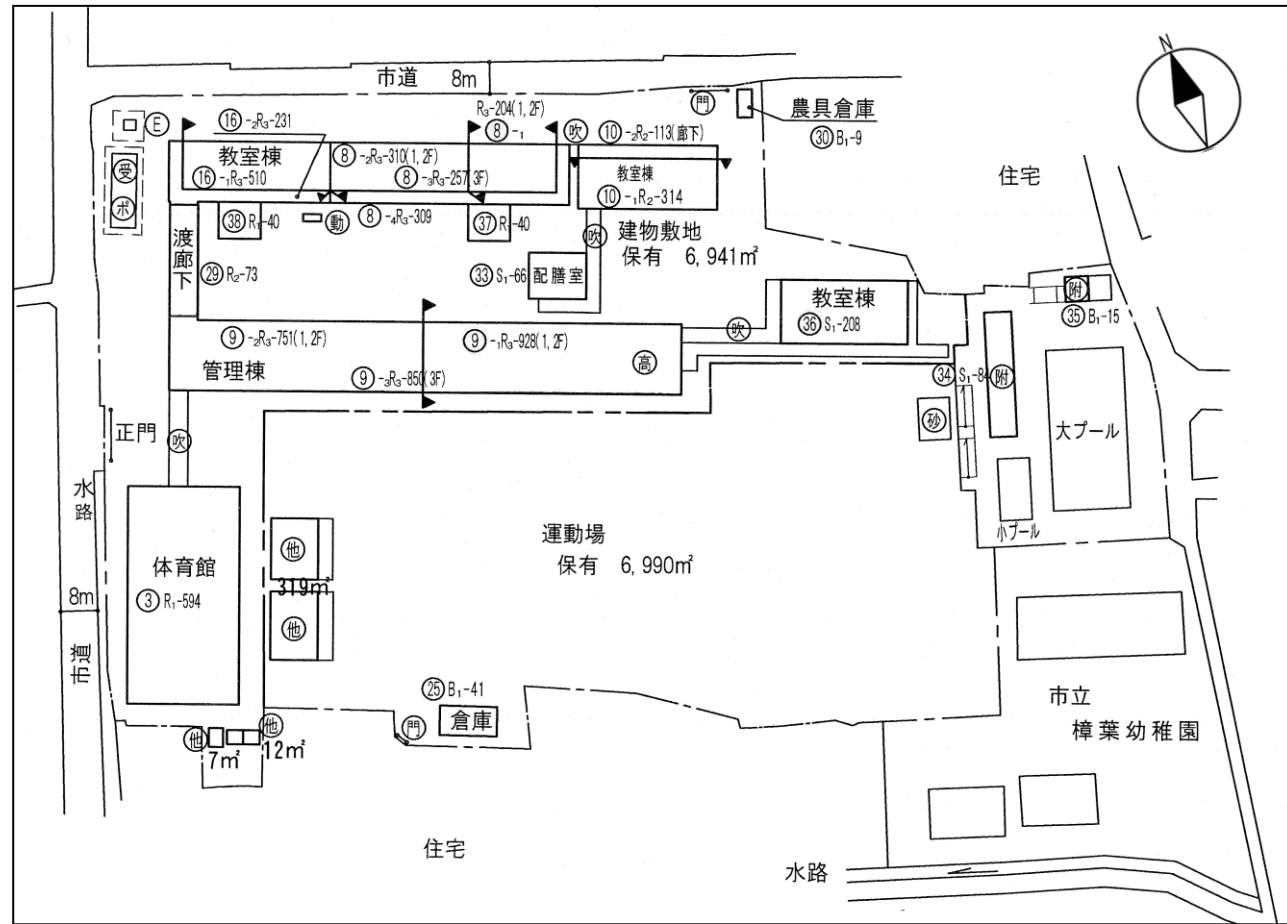
* 小学校設置基準面積 (運動場)

統合した場合の最大児童数 (1,004 人)	7,200 m ² (*721 人以上 = 7,200 m ²)
------------------------	---

(樟葉北小学校 配置図)



(樟葉小学校 配置図)



(2) 建物の状況

学校名	棟の種類	棟番号	枝番号	構造区分	階数	建築年	保有面積
樟葉北小学校	校舎 (保有普通教室数: 25 教室)						4,585
	管理棟	1	0	R	2	S54.2.1	1,628
	教室棟	2	0	R	3	S54.2.1	1,544
	教室棟	10	1	R	3	S54.2.1	776
	教室棟	10	2	R	3	S54.2.1	383
	体育館	6	0	R	1	S54.2.1	681
樟葉小学校	校舎 (保有普通教室数: 28 教室)						5,353
	教室棟	10	1	R	2	S38.2.1	314
	教室棟	8	1	R	3	S41.3.1	204
	教室棟	8	2	R	3	S43.3.1	310
	教室棟	8	3	R	3	S45.11.1	257
	管理棟	9	1	R	3	S46.2.1	928
	管理棟	9	2	R	3	S47.2.1	751
	教室棟	16	1	R	3	S47.2.1	510
	管理棟	9	3	R	3	S49.4.1	850
	教室棟	8	4	R	3	H1.9.1	309
	教室棟	10	2	R	2	H1.9.1	113
	教室棟	16	2	R	3	H1.9.1	231
	教室棟	36	0	S	1	H17.3.1	208
	体育館	3	0	R	1	S45.3.1	594

* 小学校設置基準面積 (校舎)

統合した場合の最大児童数 (1,004 人)	4,272 m ² (*2,700 m ² + 3 m ² × (1,004 人 - 480 人))
------------------------	---

* その他留守家庭児童会室の状況

学校名	定員 (H27.4.1 現在児童数)	余裕教室使用状況	専用施設床面積 (m ²)
樟葉北小学校	50 (35)	—	84.92
樟葉小学校	137 (89)	—	236.12

(3) 施設整備の予定

(樟葉北小学校)

平成 28 年度管理棟屋根、外壁、排水設備の更新、教室棟 2-10 屋根、外壁、
体育館外壁の更新あり

学校施設整備計画の第 2 期実施計画整備候補施設 (建築後 30 年以上)

(樟葉小学校)

学校施設整備計画に基づき、平成 31 年～32 年度に教室棟 8、教室棟 16 (3 階建て全 15 教室) を長寿命化改修予定。

(4) 増築等の必要性

	統合校	
	ア 樟葉小学校敷地に設置	イ 樟葉北小学校敷地に設置
最大時における必要教室数	41 教室 (通常学級 30cl+支援学級 4cl+多目的室等 7 教室)	
パーテーション対応時	38 教室 (通常学級 30cl+支援学級 3 教室+多目的室等 5 教室)	
不足数 (パーテーション対応時)	13 教室 (10 教室)	16 教室 (13 教室)
増築等の方法	増築できるスペースなし。 教室棟改築の必要あり。	増築できるスペースなし。 教室棟・管理棟改築の必要あり。

3. 通学区域

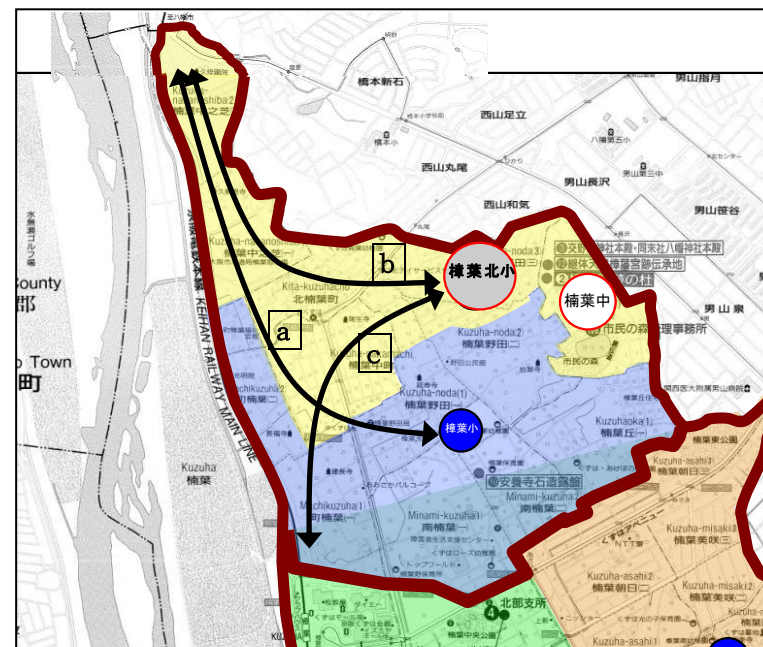
(1) 最長通学距離

(現行)

学校名	最長地域	距離
樟葉北小学校	楠葉中之芝 2 丁目	約 1.5km
樟葉小学校	町楠葉 2 丁目	約 1.2km

(統合後)

統合校	最長地域	距離
ア 樟葉小学校敷地に設置	楠葉中之芝 2 丁目 …… a	約 1.7km
イ 樟葉北小学校敷地に設置	楠葉中之芝 2 丁目 …… b	約 1.5km
	町楠葉 1 丁目 …… c	約 1.4km



(2) 校区の状況

	統合校	
	ア 樟葉小学校敷地に設置	イ 樟葉北小学校敷地に設置
地形地物による地域分断の有無	都市計画道路 楠葉中宮線 (幅員 16m) あり。	
通学区域の広さ・形状	東西方向 1.4km 南北方向 2km で、北に指差し型の形状	
校区における学校の位置	東西方向の中心、南北方向のやや南に位置する。	東西方向のやや東、南北方向のやや北、校区の端に位置する。
不自然な通学様態の有無	—	—
その他	—	—

4. 小中連携

	統合校	
	ア 樟葉小学校敷地に設置	イ 樟葉北小学校敷地に設置
進学中学校	楠葉中学校 (現在と変更なし。)	
一小一中の接続関係の確保	一中一小となる。(分離型の小中一貫校が可能)	
小中一貫校 (一体型) の設置可能性	なし。	なし。
中学校区における最長通学距離	楠葉中之芝 2 丁目…約 1.7km (現在と変更なし。)	
通学支援策等	—	

5. 地域連携

(1) 学校の沿革等

	樟葉小学校	樟葉北小学校
設置年月	・明治 6 年創立	・昭和 54 年 4 月樟葉小から分離開校
沿革等	・昭和 44 年牧野小に一部分離 ・昭和 49 年樟葉南小に一部分離 ・昭和 54 年樟葉北小に一部分離	

(2) 自治会等の区域

- ・学校統合後の自治会分断の有無：なし

(自治会区域図)

