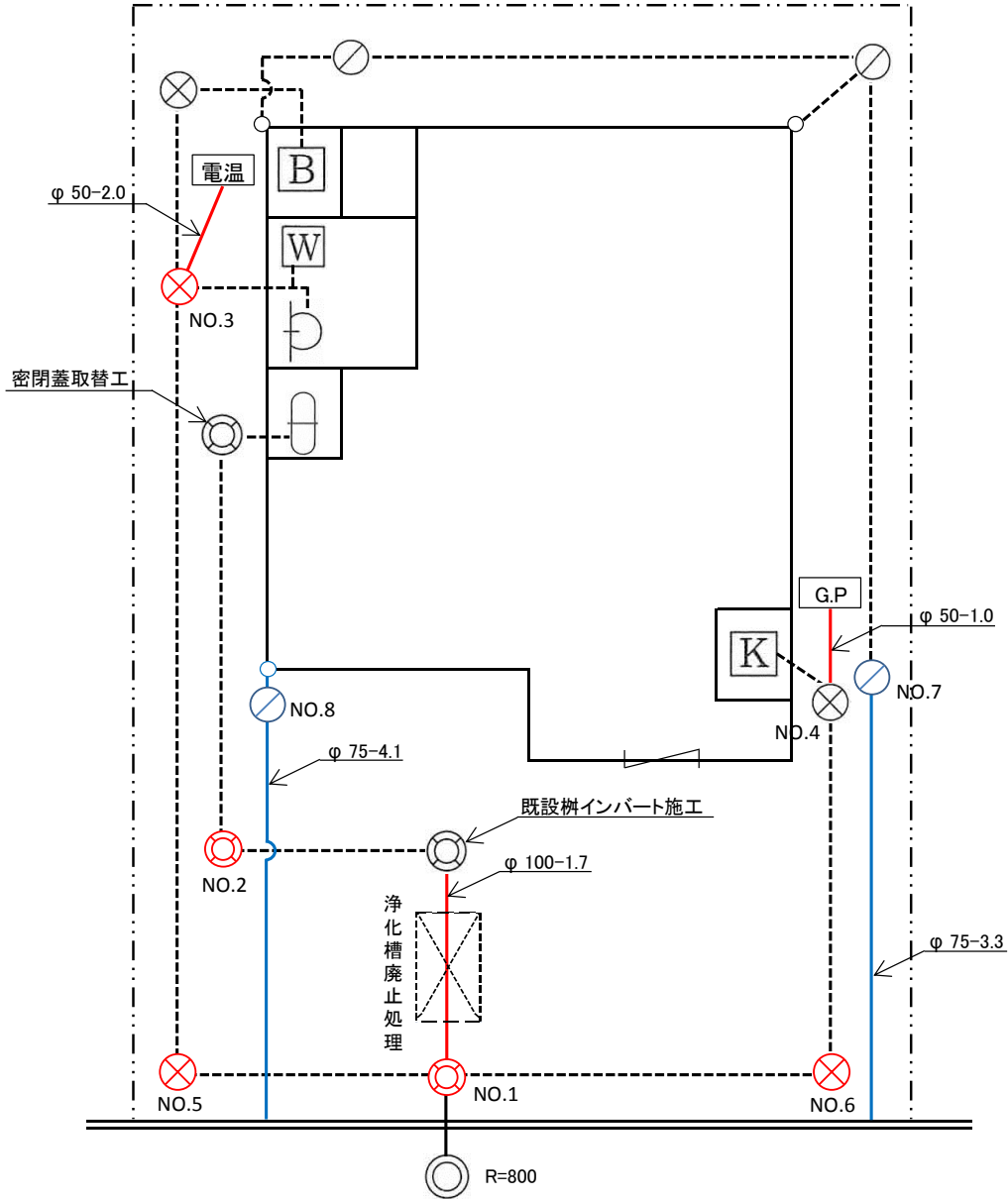


※ 3部提出して下さい

- 平面図
- 完成平面図

設置場所 (工事施工場所)	<b>枚方市 大垣内町2-9-15</b>	申請者 氏名	<b>下水道 太郎</b>
------------------	-----------------------	-----------	---------------



小口径樹	NO.1	150-600	WLS
小口径樹	NO.2	150-400	L
防臭樹	NO.3	250-300	ポリプロピレン
防臭樹	NO.4	250-300	ポリプロピレン
雑排水樹	NO.5	250-500	ポリプロピレン
雑排水樹	NO.6	250-400	ポリプロピレン
雨水排水樹	NO.7	250-200	ポリプロピレン
雨水排水樹	NO.8	250-200	ポリプロピレン






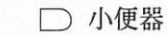




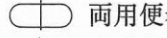




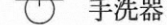



(市 控)

- 平面図
- 完成平面図

※ 平面図で記入できない部分や配管が輻輳している部分の拡大図を記入する。

図面の表示

土地所有者別の区画線 ————

- |  |  |  |   |
|--|--|--|---|
|  大便器  |   インバート樹 |  風呂     |  掃除口     |
|  小便器  |   雑排水樹   |  井戸     |  排水渠（開渠） |
|  両用便器 |   雨水樹    |  立水栓    |  洗濯機     |
|  手洗器  |   流し     |  取りつけます | その他の分類も記入   |

- |    |               |        |
|----|---------------|--------|
| 黒色 | 既設污水管、雨水管（点線） |        |
| 赤色 | 新設污水管         | 材質 V・U |
| 青色 | 新設雨水管         | 材質 V・P |

管 渠 勾 配  
枚方市下水道条例施行規程に基づく

責任技術者印

