

第 2 章 財 政

1. 令和4年度の主な事業と経営状況
2. 令和4年度 決算の概要
 - (1) 収益的収入
 - (2) 収益的支出
 - (3) 資本的収入
 - (4) 資本的支出
3. 収益的収支の推移
4. 費 用 構 成
5. 部門別給水原価
6. 目的別給水原価
7. 資本的収支の推移
8. 貸 借 対 照 表
 - (1) 資 産 の 部
 - (2) 負債・資本の部
9. 令和4年度キャッシュ・フロー計算書
10. 重要な会計方針及び財務諸表注記
11. 企 業 債 の 概 況
12. 他会計繰入金明細書
13. 業 務 分 析
14. 経 営 分 析
15. 参 考 資 料

※本章の金額は、原則として消費税抜きで表示しています。

1. 令和4年度の主な事業と経営状況

令和4年度の業務量は、給水人口が395,280人で915人減少(前年度比較。以下同じ)し、年間配水量は43,735,960^mで1,002,999^m減少しました。また、年間有収水量は40,938,090^mで889,356^m減少し、有収率は93.6%で0.1ポイント増加しました。

事業面では、引き続き、津田低区配水場の耐震化事業に取り組むとともに、送配水管等の改良工事等に取り組みました。

一方、経営面では、収益において、6ヶ月間の基本料金減免を実施したことにより、給水収益が966,635千円(16.9%)減少しましたが、他会計補助金が922,979千円(886.3%)、分担金が33,666千円(20.8%)、それぞれ増加し、収益全体では35,785千円(0.6%)増加の6,523,400千円となりました。

これに対し、費用では、支払利息が30,283千円(12.7%)、受水費が12,220千円(3.0%)、それぞれ減少しましたが、動力費が141,554千円(32.1%)、特別損失が128,955千円(著増)、修繕費が110,119千円(68.4%)、それぞれ増加したことにより、費用全体で483,987千円(9.8%)増加の5,410,675千円となり、損益では1,112,725千円の純利益を計上しました。

今後も、良質な水道水を将来にわたって安定的に供給するため、「枚方市水道ビジョン2022」をはじめ、「枚方市水道事業経営戦略」や「枚方市水道施設整備基本計画」に基づき、事務事業の見直し等に取り組むとともに、効率的な維持管理や施設・管路の計画的な更新・改良を進め、また、給水人口や配水量の減少に合わせた送配水能力等のスペックダウンの検討等を行い、将来の世代に過大な負担を残さないよう、持続可能な安定経営に努めます。

2. 令和4年度 決算の概要

(1) 収益的収入（税込）

区 分	予 算		
	当 初 予 算 額	補 正 予 算 額	地方公営企業法第24条 第3項の規定による 支出額に係る財源充当額
第1款 水道事業収益	6,969,573,000	△ 73,107,000	0
第1項 営業収益	6,233,040,000	△ 1,017,039,000	0
第2項 営業外収益	736,149,000	943,932,000	0
第3項 特別利益	384,000	0	0

(2) 収益的支出（税込）

区 分	予 算					
	当 初 予 算 額	補 正 予 算 額	予 備 費 支 出 額	流 用 増 減 額	地方公営 企業法第 24条第3 項の規定 による 支 出 額	小 計
第1款 水道事業費用	6,114,870,000	84,616,000	0	0	0	6,199,486,000
第1項 営業費用	5,526,583,000	84,616,000	0	0	0	5,611,199,000
第2項 営業外費用	410,773,000	0	0	0	0	410,773,000
第3項 特別損失	147,514,000	0	0	0	0	147,514,000
第4項 予備費	30,000,000	0	0	0	0	30,000,000

(単位：円)

額		予 算 額 に 比 べ	
合 計	決 算 額	決 算 額 の 増 減	備 考
6,896,466,000	7,023,665,264	127,199,264	
5,216,001,000	5,268,397,706	52,396,706	(うち仮受消費税及び地方消費税 477,248,569)
1,680,081,000	1,751,583,561	71,502,561	(うち仮受消費税及び地方消費税 23,115,908)
384,000	3,683,997	3,299,997	(うち仮受消費税及び地方消費税 136,786)

(単位：円)

額			地方公営企業法		
地方公営企業法 第26条第2項の 規定による繰越額	合 計	決 算 額	第26条第2項の 規定による繰越額	不 用 額	備 考
0	6,199,486,000	5,696,231,496	0	503,254,504	
0	5,611,199,000	5,207,529,698	0	403,669,302	(うち仮払消費税及び地方消費税 201,176,262)
0	410,773,000	348,297,101	0	62,475,899	(うち仮払消費税及び地方消費税 191,193)
0	147,514,000	140,404,697	0	7,109,303	(うち仮払消費税及び地方消費税 122,570)
0	30,000,000	0	0	30,000,000	

(3) 資本的収入（税込）

区 分	予 算			地方公営企業法第26条の規定による繰越額に係る財源充当額
	当初予算額	補正予算額	小 計	
第1款 資本的収入	3,081,929,000	△ 355,000,000	2,726,929,000	235,781,000
第1項 企業債	2,749,000,000	△ 355,000,000	2,394,000,000	184,600,000
第2項 工事負担金	96,960,000	0	96,960,000	51,181,000
第3項 国府補助金	45,358,000	0	45,358,000	0
第4項 他会計負担金	163,000	0	163,000	0
第5項 その他資本的収入	190,448,000	0	190,448,000	0

(4) 資本的支出（税込）

区 分	予 算				地方公営企業法第26条の規定による繰越額	継続費 繰越額
	当初予算額	補正予算額	流用 増減額	小 計		
第1款 資本的支出	5,963,714,000	△ 405,230,000	0	5,558,484,000	534,490,800	834,733,924
第1項 建設改良費	4,073,638,000	△ 420,474,000	0	3,653,164,000	534,490,800	834,733,924
第2項 固定負債償還金	1,841,435,000	0	0	1,841,435,000	0	0
第3項 固定資産購入費	48,641,000	15,244,000	0	63,885,000	0	0

資本的収入額が資本的支出額に不足する額2,696,989,952円は、当年度消費税資本的収支調整額211,540,458円、建設改良積立金

(単位：円)

額		決算額	予算額に比べ 決算額の増減	備考
継続費通次 繰越額に係る 財源充当額	合計			
436,300,000	3,399,010,000	1,916,984,266	△ 1,482,025,734	
436,300,000	3,014,900,000	1,583,700,000	△ 1,431,200,000	
0	148,141,000	97,316,447	△ 50,824,553	(うち仮受消費税及び地方消費税 273,807)
0	45,358,000	45,358,000	0	
0	163,000	163,000	0	
0	190,448,000	190,446,819	△ 1,181	

(単位：円)

額	決算額	翌年度繰越額			不用額	備考
		地方公営企業法 第26条の規定に よる繰越額	継続費通次 繰越額	合計		
合計						
6,927,708,724	4,613,974,218	218,066,000	1,566,704,014	1,784,770,014	528,964,492	
5,022,388,724	2,774,511,208	218,066,000	1,566,704,014	1,784,770,014	463,107,502	(うち仮払消費税及び地方消費税 221,745,869)
1,841,435,000	1,801,153,080	0	0	0	40,281,920	
63,885,000	38,309,930	0	0	0	25,575,070	(うち仮払消費税及び地方消費税 3,482,721)

200,000,000円、過年度損益勘定留保資金754,006,213円、当年度損益勘定留保資金1,531,443,281円で補てんした。

3. 収益的収支の推移

科目	年度	令和4年度			令和3年度		
		金額	構成 比率	対前年 度比率	金額	構成 比率	対前年 度比率
水道事業収益		6,523,400	100.0	100.6	6,487,615	100.0	99.3
営業収益		4,791,149	73.5	83.8	5,720,173	88.2	104.9
給水収益		4,738,283	72.6	83.1	5,704,918	87.9	105.6
受託工事収益		34,203	0.6	4615.8	741	0.0	2.0
他会計負担金		4,181	0.1	83.0	5,037	0.1	98.2
その他営業収益		14,482	0.2	152.8	9,477	0.2	78.1
営業外収益		1,728,704	26.4	225.5	766,760	11.8	72.8
受取利息		1,252	0.0	39.8	3,146	0.0	57.4
分担金		195,447	3.0	120.8	161,781	2.5	78.9
他会計負担金		4,636	0.1	114.1	4,064	0.1	111.9
他会計補助金		1,027,120	15.7	986.3	104,141	1.6	32.5
長期前受金戻入		436,328	6.7	100.4	434,479	6.7	94.9
資本費繰入収益		21,761	0.3	97.3	22,359	0.3	93.6
雑収益		42,160	0.6	114.6	36,790	0.6	100.4
特別利益		3,547	0.1	520.1	682	0.0	2.6
固定資産売却益		0	-	-	0	-	皆減
過年度損益修正益		3,547	0.1	520.1	682	0.0	88.0
その他		0	-	-	0	-	-
水道事業費用		5,410,675	100.0	109.8	4,926,688	100.0	93.7
営業費用		5,006,354	92.5	107.1	4,673,947	94.9	96.6
原水及び浄水費		1,530,961	28.3	116.2	1,317,796	26.8	92.1
配水及び給水費		710,441	13.1	105.7	671,960	13.6	97.2
受託工事費		35,644	0.7	542.1	6,575	0.1	19.0
業務費		215,311	3.9	101.2	212,801	4.3	97.5
総係費		253,469	4.7	97.4	260,264	5.3	131.5
減価償却費		2,181,166	40.3	101.0	2,159,904	43.9	97.9
資産減耗費		79,362	1.5	177.8	44,647	0.9	78.1
営業外費用		264,039	4.9	109.4	241,414	4.9	72.1
支払利息及び企業債取扱費		208,612	3.9	87.3	238,895	4.8	87.4
雑支出		55,427	1.0	2200.4	2,519	0.1	4.1
特別損失		140,282	2.6	1238.5	11,327	0.2	12.8
災害による損失		0	-	-	0	-	皆減
過年度損益修正損		1,232	0.0	19.4	6,353	0.1	7.4
その他特別損失		139,050	2.6	2795.5	4,974	0.1	655.3
収支差引		1,112,725	-	-	1,560,927	-	-

(単位:千円、%)

令和2年度			令和元年度			平成30年度		
金額	構成 比率	対前年 度比率	金額	構成 比率	対前年 度比率	金額	構成 比率	対前年 度比率
6,534,157	100.0	99.4	6,574,294	100.0	97.9	6,715,396	100.0	97.8
5,455,463	83.5	95.7	5,701,320	86.7	98.1	5,809,883	86.7	98.3
5,401,760	82.7	95.0	5,683,152	86.4	98.6	5,766,085	85.9	99.3
36,442	0.5	著増	1,368	0.0	4.6	29,582	0.5	35.8
5,131	0.1	151.5	3,386	0.1	72.2	4,690	0.1	92.1
12,130	0.2	90.4	13,414	0.2	140.8	9,526	0.2	75.9
1,052,598	16.1	125.4	839,281	12.8	92.9	903,472	13.3	94.2
5,483	0.1	72.4	7,573	0.1	45.2	16,753	0.2	98.7
205,012	3.1	117.0	175,166	2.7	92.8	188,799	2.8	81.0
3,631	0.0	79.1	4,589	0.1	皆増	0	-	-
320,061	4.9	300.6	106,485	1.6	91.8	115,971	1.7	106.5
457,872	7.0	94.0	487,094	7.4	99.2	491,148	7.3	93.2
23,895	0.4	107.2	22,300	0.4	51.5	43,331	0.6	128.0
36,644	0.6	101.6	36,074	0.5	76.0	47,470	0.7	123.2
26,096	0.4	77.5	33,693	0.5	著増	2,041	0.0	228.8
25,321	0.4	78.1	32,401	0.5	皆増	0	-	-
775	0.0	83.2	932	0.0	45.7	2,041	0.0	228.8
0	-	皆減	360	0.0	皆増	0	-	-
5,260,241	100.0	101.1	5,204,645	100.0	96.5	5,393,942	100.0	100.4
4,837,313	91.9	100.7	4,804,517	92.3	96.3	4,991,215	92.5	100.2
1,431,307	27.1	98.4	1,455,078	27.9	92.4	1,574,959	29.2	100.6
691,175	13.1	107.9	640,547	12.3	97.8	655,140	12.1	101.3
34,622	0.7	976.6	3,545	0.1	13.0	27,370	0.5	33.6
218,305	4.1	103.0	211,913	4.1	98.8	214,467	4.0	101.8
197,991	3.8	86.9	227,904	4.4	88.4	257,710	4.8	129.6
2,206,774	42.0	101.2	2,179,706	41.9	99.6	2,188,318	40.5	101.1
57,139	1.1	66.6	85,824	1.6	117.2	73,251	1.4	65.9
334,700	6.4	96.6	346,635	6.7	95.4	363,448	6.8	94.4
273,436	5.2	88.8	308,095	5.9	89.8	343,140	6.4	90.9
61,264	1.2	159.0	38,540	0.8	189.8	20,308	0.4	275.2
88,228	1.7	164.9	53,493	1.0	136.2	39,279	0.7	396.1
1,818	0.1	皆増	0	-	皆減	27,598	0.5	皆増
85,651	1.6	著増	1,415	0.0	37.3	3,789	0.1	253.3
759	0.0	1.5	52,078	1.0	659.9	7,892	0.1	93.7
1,273,916	-	-	1,369,649	-	-	1,321,454	-	-

4-1. 費用構成(総費用)

科目	年度	令和4年度			令和3年度		
		金額	構成 比率	対前年 度比率	金額	構成 比率	対前年 度比率
職員給与費		605,595	11.2	98.7	613,491	12.4	110.1
支払利息		208,612	3.9	87.3	238,895	4.8	87.4
減価償却費		2,181,166	40.3	101.0	2,159,904	43.8	97.9
動力費		582,113	10.8	132.1	440,559	8.9	107.9
修繕費		271,039	5.0	168.4	160,920	3.3	57.2
材料費		11,152	0.2	110.5	10,096	0.2	87.0
薬品費		93,164	1.7	105.2	88,523	1.8	103.1
委託料		545,278	10.1	101.7	536,120	10.9	98.8
工事請負費		50,679	0.9	224.2	22,600	0.5	62.2
受水費		399,327	7.4	97.0	411,547	8.4	94.7
その他		462,550	8.5	189.5	244,033	5.0	57.8
合計		5,410,675	100.0	109.8	4,926,688	100.0	93.7

4-2. 費用構成(受託工事費及び材料売却原価、特別損失を除く。)

科目	年度	令和4年度			令和3年度		
		金額	構成 比率	対前年 度比率	金額	構成 比率	対前年 度比率
職員給与費		599,240	11.4	98.7	607,406	12.4	109.7
支払利息		208,612	4.0	87.3	238,895	4.9	87.4
減価償却費		2,181,166	41.7	101.0	2,159,904	44.0	97.9
動力費		582,113	11.1	132.1	440,559	9.0	107.9
修繕費		270,923	5.2	168.4	160,901	3.3	57.2
材料費		11,022	0.2	113.8	9,682	0.2	85.6
薬品費		93,164	1.8	105.2	88,523	1.8	103.1
委託料		545,278	10.4	101.7	536,120	10.9	98.8
工事請負費		21,679	0.4	95.9	22,600	0.4	406.7
受水費		399,327	7.6	97.0	411,547	8.4	94.7
その他		322,225	6.2	138.5	232,649	4.7	69.6
合計		5,234,749	100.0	106.6	4,908,786	100.0	95.6

(単位:千円、%)

令和2年度			令和元年度			平成30年度		
金額	構成 比率	対前年 度比率	金額	構成 比率	対前年 度比率	金額	構成 比率	対前年 度比率
557,193	10.6	94.1	591,868	11.4	94.5	626,391	11.6	107.7
273,436	5.2	88.8	308,095	5.9	89.8	343,140	6.4	90.9
2,206,774	41.9	101.2	2,179,706	41.9	99.6	2,188,318	40.6	101.1
408,271	7.8	95.1	429,470	8.3	99.4	432,254	8.0	99.1
281,220	5.3	116.9	240,515	4.6	79.3	303,116	5.6	110.0
11,606	0.2	96.7	11,999	0.2	113.0	10,614	0.2	94.9
85,878	1.6	107.7	79,759	1.5	112.0	71,222	1.3	106.0
542,486	10.3	105.7	513,212	9.9	100.2	512,025	9.5	105.0
36,353	0.7	383.7	9,475	0.2	31.6	30,030	0.6	41.2
434,678	8.3	89.4	486,327	9.3	88.1	551,790	10.2	95.7
422,346	8.1	119.2	354,219	6.8	109.0	325,042	6.0	100.5
5,260,241	100.0	101.1	5,204,645	100.0	96.5	5,393,942	100.0	100.4

(単位:千円、%)

令和2年度			令和元年度			平成30年度		
金額	構成 比率	対前年 度比率	金額	構成 比率	対前年 度比率	金額	構成 比率	対前年 度比率
553,761	10.8	94.1	588,669	11.4	94.5	623,210	11.7	109.4
273,436	5.3	88.8	308,095	6.0	89.8	343,140	6.4	90.9
2,206,774	42.9	101.2	2,179,706	42.3	99.6	2,188,318	41.1	101.1
408,271	7.9	95.1	429,470	8.3	99.4	432,254	8.1	99.1
281,162	5.5	116.9	240,478	4.7	79.3	303,062	5.7	110.0
11,313	0.2	96.0	11,785	0.2	114.5	10,292	0.2	92.6
85,878	1.7	107.7	79,759	1.6	112.0	71,222	1.3	106.0
542,486	10.6	105.7	513,212	10.0	100.2	512,025	9.6	105.0
5,557	0.1	58.6	9,475	0.2	149.4	6,340	0.1	179.9
434,678	8.5	89.4	486,327	9.5	88.1	551,790	10.4	95.7
334,075	6.5	111.1	300,631	5.8	105.2	285,640	5.4	91.2
5,137,391	100.0	99.8	5,147,607	100.0	96.6	5,327,293	100.0	100.8

5. 部門別給水原価

科目	年度	令和4年度			令和3年度		
		金額	構成 比率	対前年 度比率	金額	構成 比率	対前年 度比率
営業費用		121.42	94.9	108.8	111.59	95.1	98.2
原水及び浄水費		37.40	29.2	118.7	31.51	26.9	93.0
配水及び給水費		17.35	13.6	108.0	16.06	13.7	98.2
業務費		5.26	4.1	103.3	5.09	4.3	98.5
総係費		6.19	4.8	99.5	6.22	5.3	132.9
減価償却費		53.28	41.7	103.2	51.64	44.0	98.9
資産減耗費		1.94	1.5	181.3	1.07	0.9	79.3
営業外費用		6.45	5.1	111.8	5.77	4.9	72.9
支払利息及び企業債取扱費		5.10	4.0	89.3	5.71	4.9	88.3
雑支出		1.35	1.1	2250.0	0.06	0.0	4.1
小計		127.87	100.0	109.0	117.36	100.0	96.5
長期前受金戻入見合い分		△ 10.66	-	-	△ 10.39	-	-
合計		117.21	-	109.6	106.97	-	96.6

6. 目的別給水原価

科目	年度	令和4年度			令和3年度		
		金額	構成 比率	対前年 度比率	金額	構成 比率	対前年 度比率
職員給与費		14.64	11.4	100.8	14.52	12.4	110.8
支払利息		5.10	4.0	89.3	5.71	4.9	88.3
減価償却費		53.28	41.7	103.2	51.64	44.0	98.9
動力費		14.22	11.1	135.0	10.53	9.0	109.0
修繕費		6.62	5.2	171.9	3.85	3.3	57.9
材料費		0.26	0.2	113.0	0.23	0.2	85.2
薬品費		2.28	1.8	107.5	2.12	1.8	104.4
委託料		13.32	10.4	103.9	12.82	10.9	99.8
工事請負費		0.53	0.4	98.1	0.54	0.4	415.4
受水費		9.75	7.6	99.1	9.84	8.4	95.6
その他		7.87	6.2	141.5	5.56	4.7	70.3
小計		127.87	100.0	109.0	117.36	100.0	96.5
長期前受金戻入見合い分		△ 10.66	-	-	△ 10.39	-	-
合計		117.21	-	109.6	106.97	-	96.6

(単位:円、%)

令和2年度			令和元年度			平成30年度		
金額	構成 比率	対前年 度比率	金額	構成 比率	対前年 度比率	金額	構成 比率	対前年 度比率
113.65	93.5	98.8	115.01	93.3	97.6	117.82	93.2	102.0
33.87	27.9	97.2	34.86	28.3	93.3	37.38	29.6	101.2
16.36	13.4	106.6	15.34	12.5	98.6	15.55	12.3	102.0
5.17	4.2	101.8	5.08	4.1	99.8	5.09	4.0	102.4
4.68	3.9	85.7	5.46	4.4	89.2	6.12	4.8	130.5
52.22	43.0	100.0	52.21	42.3	100.5	51.94	41.1	101.8
1.35	1.1	65.5	2.06	1.7	118.4	1.74	1.4	66.4
7.92	6.5	95.4	8.30	6.7	96.2	8.63	6.8	95.1
6.47	5.3	87.7	7.38	6.0	90.6	8.15	6.4	91.6
1.45	1.2	157.6	0.92	0.7	191.7	0.48	0.4	282.4
121.57	100.0	98.6	123.31	100.0	97.5	126.45	100.0	101.5
△ 10.84	-	-	△ 11.67	-	-	△ 11.66	-	-
110.73	-	99.2	111.64	-	97.3	114.79	-	102.4

(単位:円、%)

令和2年度			令和元年度			平成30年度		
金額	構成 比率	対前年 度比率	金額	構成 比率	対前年 度比率	金額	構成 比率	対前年 度比率
13.10	10.8	92.9	14.10	11.4	95.3	14.79	11.7	110.1
6.47	5.3	87.7	7.38	6.0	90.6	8.15	6.4	91.6
52.22	42.9	100.0	52.21	42.3	100.5	51.94	41.1	101.8
9.66	7.9	93.9	10.29	8.3	100.3	10.26	8.1	99.8
6.65	5.5	115.5	5.76	4.7	80.1	7.19	5.7	110.8
0.27	0.2	96.4	0.28	0.2	112.0	0.25	0.2	96.2
2.03	1.7	106.3	1.91	1.6	113.0	1.69	1.3	107.0
12.84	10.6	104.4	12.30	10.0	101.2	12.15	9.6	105.7
0.13	0.1	56.5	0.23	0.2	153.3	0.15	0.1	187.5
10.29	8.5	88.3	11.65	9.5	88.9	13.10	10.4	96.3
7.91	6.5	109.9	7.20	5.8	106.2	6.78	5.4	91.7
121.57	100.0	98.6	123.31	100.0	97.5	126.45	100.0	101.5
△ 10.84	-	-	△ 11.67	-	-	△ 11.66	-	-
110.73	-	99.2	111.64	-	97.3	114.79	-	102.4

7. 資本的収支の推移(税込)

科目	年度	令和4年度		令和3年度	
		金額	対前年度比率	金額	対前年度比率
資本的収入		1,916,984	78.6	2,440,309	166.7
企業債		1,583,700	76.9	2,059,200	204.6
上水道事業債		851,700	78.1	1,090,700	178.5
上水道施設改良事業債		732,000	75.6	968,500	244.8
工事負担金		97,316	93.8	103,749	65.3
固定資産売却代金		0	-	0	皆減
国府補助金		45,358	235.8	19,236	皆増
他会計負担金		163	7.3	2,228	54.4
その他資本的収入		190,447	74.4	255,896	87.4
資本的支出		4,613,974	91.9	5,022,744	133.1
建設改良費		2,774,511	87.2	3,180,011	162.3
事務費		263,843	102.7	256,983	87.3
建設改良事業費		1,003,637	197.6	507,966	81.8
中宮浄水場更新事業費		0	皆減	53,520	662.5
鷹塚山配水場更新事業費		0	-	0	皆減
配水支管更新事業費		436,875	50.4	866,842	166.3
上水道施設整備基本計画策定事業費		0	-	0	-
津田低区配水場耐震化事業費		509,013	57.8	881,371	295.0
送配水管更生事業費		449,649	157.2	286,002	670.0
送配水管更新事業費		91,353	64.8	140,887	676.2
都市計画道路内里高野道線整備関連事業費		20,141	10.8	186,440	344.5
固定負債償還金		1,801,153	99.7	1,807,166	103.2
企業債償還金		1,801,153	99.7	1,807,166	103.2
固定資産購入費		38,310	107.7	35,567	57.8
有形固定資産購入費		38,310	107.7	35,567	57.8
収支差引		△ 2,696,990	-	△ 2,582,435	-
補填財源	建設改良積立金	200,000	-	200,000	-
	過年度損益勘定留保資金	754,006	-	666,957	-
	当年度損益勘定留保資金	1,531,443	-	1,456,722	-
	その他	211,541	-	258,756	-
	計	2,696,990	-	2,582,435	-

※配水支管更新事業費の令和元年度以前は鉛管解消事業費を掲載しています。

(単位:千円、%)

令和2年度		令和元年度		平成30年度	
金額	対前年度比率	金額	対前年度比率	金額	対前年度比率
1,463,933	72.8	2,010,368	68.8	2,922,248	158.6
1,006,600	68.9	1,460,100	134.3	1,087,100	72.2
611,000	72.0	848,700	182.7	464,500	178.4
395,600	64.7	611,400	98.2	622,600	50.0
158,828	62.5	254,242	432.3	58,812	25.4
1,780	91.0	1,956	皆増	0	-
0	皆減	35,416	143.1	24,750	皆増
4,096	72.6	5,640	皆増	0	-
292,629	115.7	253,014	14.4	1,751,586	1,668.1
3,773,409	70.3	5,369,550	114.9	4,674,176	93.4
1,959,914	53.8	3,645,817	121.2	3,007,268	88.2
294,464	78.1	377,084	124.9	302,021	100.3
621,108	51.4	1,208,297	159.2	758,990	66.5
8,079	22.6	35,716	9.5	377,932	122.6
98,582	24.5	402,470	80.9	497,790	429.5
521,303	60.7	859,322	137.0	627,161	55.5
0	-	0	皆減	47,412	皆増
298,742	109.3	273,238	著増	23,765	皆増
42,690	11.0	388,029	123.7	313,690	99.4
20,834	20.5	101,661	173.8	58,507	120.7
54,112	皆増	0	-	0	-
1,751,930	104.0	1,684,829	103.2	1,633,150	104.3
1,751,930	104.0	1,684,829	103.2	1,633,150	104.3
61,565	158.2	38,904	115.2	33,758	113.8
61,565	158.2	38,904	115.2	33,758	113.8
△ 2,309,476	-	△ 3,359,182	-	△ 1,751,928	-
200,000	-	200,000	-	200,000	-
364,954	-	920,538	-	0	-
1,614,539	-	1,985,326	-	1,349,885	-
129,983	-	253,318	-	202,043	-
2,309,476	-	3,359,182	-	1,751,928	-

8. 貸借対照表

(1) 資産の部

科目	年度	令和4年度		令和3年度	
		金額	対前年度比率	金額	対前年度比率
資産		76,743,694	101.7	75,433,699	101.5
固定資産		66,724,936	100.1	66,687,859	100.9
有形固定資産		66,651,724	100.4	66,399,940	101.3
土地		11,115,753	100.0	11,115,752	100.0
立木		2,285	100.0	2,285	100.0
建物		2,125,943	95.9	2,217,822	97.4
構築物		45,003,252	99.0	45,451,188	101.7
機械及び装置		4,858,678	105.4	4,609,907	95.7
車両及び運搬具		26,461	76.2	34,717	76.7
器具及び備品		82,193	97.3	84,497	101.1
工具		5,461	96.5	5,658	83.6
リース資産		51,033	102.5	49,782	68.2
建設仮勘定		3,380,665	119.5	2,828,332	116.3
無形固定資産		64,212	72.6	88,472	78.5
水利施設利用権		11,677	77.0	15,163	81.3
電話加入権		7,931	100.0	7,931	100.0
ソフトウェア		44,604	68.2	65,378	75.9
投資		9,000	4.5	199,447	43.8
出資金		9,000	100.0	9,000	100.0
長期貸付金		0	皆減	190,447	42.7
流動資産		10,018,758	114.6	8,745,840	106.2
現金預金		9,184,318	113.0	8,130,297	106.6
未収金		451,222	76.2	592,539	101.9
貯蔵品		25,328	115.8	21,873	95.6
前払金		357,890	31,643.7	1,131	101.4
その他流動資産		0	-	0	-

(単位:千円、%)

令和2年度		令和元年度		平成30年度	
金額	対前年 度比率	金額	対前年 度比率	金額	対前年 度比率
74,330,379	100.3	74,109,007	101.4	73,094,372	100.7
66,096,691	99.3	66,558,979	101.4	65,663,728	98.5
65,528,616	99.7	65,730,522	101.6	64,667,242	101.2
11,115,752	100.0	11,117,532	100.0	11,119,488	100.0
2,285	100.0	2,285	100.0	2,285	100.0
2,277,372	97.5	2,334,787	96.5	2,419,919	96.4
44,674,753	99.3	44,978,081	102.0	44,111,574	100.1
4,818,484	94.2	5,113,427	96.2	5,314,695	96.7
45,254	131.0	34,556	158.9	21,749	124.6
83,540	106.2	78,651	88.7	88,645	95.1
6,771	115.7	5,851	97.5	5,998	85.0
73,009	72.2	101,110	305.5	33,097	51.5
2,431,396	123.8	1,964,242	126.7	1,549,792	301.7
112,732	95.0	118,663	352.4	33,677	89.5
18,648	84.3	22,134	86.4	25,620	88.0
7,931	100.0	7,931	100.0	7,931	100.0
86,153	97.2	88,598	著増	126	21.2
455,343	64.2	709,794	73.7	962,809	35.5
9,000	100.0	9,000	100.0	9,000	100.0
446,343	63.7	700,794	73.5	953,809	35.3
8,233,688	109.1	7,550,028	101.6	7,430,644	125.1
7,628,082	111.0	6,869,850	101.6	6,764,469	126.9
581,602	88.5	656,940	102.1	643,663	110.0
22,889	104.4	21,915	103.5	21,176	89.3
1,115	84.3	1,323	119.5	1,107	100.6
0	-	0	皆減	229	皆増

(2) 負債・資本の部

科 目	年 度	令 和 4 年 度		令 和 3 年 度	
		金額	対前年 度比率	金額	対前年 度比率
負債資本		76,743,694	101.7	75,433,699	101.5
負債		29,529,713	100.7	29,332,606	98.5
固定負債		18,022,307	99.4	18,126,759	101.4
企業債		17,246,112	98.5	17,500,794	101.5
リース債務		26,884	85.4	31,473	62.3
引当金		749,311	126.0	594,492	101.8
流動負債		2,939,555	116.7	2,519,244	84.8
企業債		1,838,382	102.1	1,801,153	99.7
リース債務		26,868	115.2	23,313	78.6
未払金		259,737	133.6	194,417	34.8
建設改良未払金		603,013	141.7	425,688	86.9
前受金		35,339	963.2	3,669	97.6
引当金		142,931	342.1	41,777	87.8
その他流動負債		33,285	113.9	29,227	89.5
繰延収益		8,567,851	98.6	8,686,603	97.1
長期前受金		22,247,878	100.0	22,247,783	99.1
長期前受金収益化累計額		△ 13,680,027	100.9	△ 13,561,180	100.5
資本		47,213,981	102.4	46,101,093	103.5
資本金		27,282,764	100.0	27,282,764	100.0
自己資本金		27,282,764	100.0	27,282,764	100.0
剰余金		19,931,217	105.9	18,818,329	109.1
資本剰余金		3,738,642	100.0	3,738,479	100.1
利益剰余金		16,192,575	107.4	15,079,850	111.5
建設改良積立金		6,773,654	115.8	5,847,206	111.8
その他積立金		8,106,196	108.5	7,471,717	109.7
当年度未処分利益剰余金 (△は当年度未処理欠損金)		1,312,725	74.5	1,760,927	119.5

(単位:千円、%)

令和2年度		令和元年度		平成30年度	
金額	対前年度比率	金額	対前年度比率	金額	対前年度比率
74,330,379	100.3	74,109,007	101.4	73,094,372	100.7
29,792,441	96.5	30,887,259	98.8	31,247,913	97.5
17,877,022	95.5	18,722,837	98.6	18,985,366	96.7
17,242,747	95.6	18,043,314	98.4	18,335,143	96.8
50,540	63.0	80,210	367.3	21,836	61.0
583,735	97.4	599,313	95.4	628,387	95.9
2,970,106	99.2	2,994,039	99.7	3,002,705	105.6
1,807,166	103.2	1,751,929	104.0	1,684,829	103.2
29,670	96.5	30,758	220.1	13,973	41.5
559,277	188.7	296,349	58.7	504,648	115.9
489,999	63.9	767,121	116.2	660,407	102.6
3,761	6.4	59,053	91.0	64,879	著増
47,562	85.2	55,832	119.6	46,684	84.0
32,671	99.0	32,997	120.9	27,285	72.3
8,945,313	97.5	9,170,383	99.0	9,259,842	96.5
22,445,350	100.2	22,391,612	100.6	22,265,831	99.5
△ 13,500,037	102.1	△ 13,221,229	101.7	△ 13,005,989	101.7
44,537,938	103.0	43,221,748	103.3	41,846,459	103.3
27,282,764	100.0	27,282,764	100.0	27,282,764	100.0
27,282,764	100.0	27,282,764	100.0	27,282,764	100.0
17,255,174	108.3	15,938,984	109.4	14,563,695	110.0
3,736,251	101.1	3,693,977	100.2	3,688,337	100.0
13,518,923	110.4	12,245,007	112.6	10,875,358	113.8
5,231,162	115.0	4,548,607	116.1	3,918,300	124.3
6,813,845	111.2	6,126,751	112.7	5,435,604	127.4
1,473,916	93.9	1,569,649	103.2	1,521,454	71.3

9. 令和4年度キャッシュ・フロー計算書 (令和4年4月1日から令和5年3月31日まで)

(単位:千円)

営業活動によるキャッシュ・フロー	
当年度純利益	1,112,725
減価償却費	2,181,166
長期前受金戻入額	△ 436,327
固定資産除却費	79,362
受取利息	△ 1,252
支払利息	208,612
未収金の増減(△は増加)	143,631
未払金の増減(△は減少)	65,319
貯蔵品の増減(△は増加)	△ 3,455
退職給付引当金の増減(△は減少)	154,819
修繕引当金の増減(△は減少)	100,000
賞与等引当金の増減(△は減少)	1,154
貸倒引当金の増減(△は減少)	△ 2,314
その他流動資産の増減(△は増加)	△ 356,759
その他流動負債の増減(△は減少)	35,729
その他	2,585
小計	3,284,995
利息の受取額	176
営業活動によるキャッシュ・フロー	3,285,171

投資活動によるキャッシュ・フロー	
固定資産の取得による支出	△ 2,287,620
工事負担金	97,043
国庫補助による収入	45,358
貸付金返還による収入	190,447
利息の受取額	1,075
未払金の増減(△は減少)	177,325
投資活動によるキャッシュ・フロー	△ 1,776,372

財務活動によるキャッシュ・フロー	
建設改良費等の財源に充てるための企業債による収入	1,583,700
建設改良費等の財源に充てるための企業債の償還による支出	△ 1,801,153
他会計からの出資等による収入	169
利息の支払いによる支出	△ 208,612
リース債務の返済による支出	△ 28,882
財務活動によるキャッシュ・フロー	△ 454,778

資金増加額(又は減少)	1,054,021
資金期首残高	8,130,297
資金期末残高	9,184,318

10. 重要な会計方針及び財務諸表注記

1. 重要な会計方針

(1) 資産の評価基準及び評価方法

① 有価証券の評価基準及び評価方法

満期保有目的債券

原価法を採用している。

② たな卸資産の評価基準及び評価方法

貯蔵品

移動平均法による原価法を採用している。

(2) 固定資産の減価償却の方法

① 有形固定資産(リース資産を除く。)

・ 減価償却の方法 定額法を採用している。

・ 主な耐用年数

建物 15～50年

構築物 10～60年

機械及び装置 8～20年

器具及び備品 5～10年

② 無形固定資産(リース資産を除く。)

・ 減価償却の方法 定額法を採用している。

・ 主な耐用年数

ダム使用権 55年

水利権 20年

ソフトウェア 5年

③ リース資産

所有権移転外ファイナンス・リース取引に係るリース資産

リース期間を耐用年数とし、残存価額を零とする定額法を採用している。

(3) 引当金の計上方法

① 退職給付引当金

令和4年度から、全職員のうち水道事業会計に所属した職員の在籍期間に係る退職手当の支給に備えるため、「枚方市職員の退職手当の負担に関する覚書」に基づき、一般会計等が負担すると見込まれる金額を除く額を計上することとし、当事業年度末における退職手当の要支給額に相当する額を簡便法により計上している。

なお、このことによる影響分139,050,438円は特別損失に計上し、期末要支給額に不足する額67,581,307円は退職給付費に計上している。

② 賞与等引当金

職員の期末手当及び勤勉手当の支給とそれに係る法定福利費の支出に備えるため、当事業年度末における支給見込額に基づき、当事業年度の負担に属する額を計上している。

③ 修繕引当金

翌事業年度実施する修繕に係る支出に備えるため、その支出見積額を計上している。

④ 貸倒引当金

債権の不納欠損による損失に備えるため、下表により引当金見積高を算出し、差額補充法により計上している。

区 分	算 定 内 容
一般債権及び貸倒懸念債権	「破産更生債権等以外の未収金」×「貸倒実績率」により算出した額を引当金計上。
破産更生債権等	「経営破綻債務者未収金」、「居所不明等未収金」、「精算不能等未収金」について未収金額を全額引当金計上。

(4) 消費税及び地方消費税の会計処理

消費税及び地方消費税の会計処理は税抜方式によっている。

2. キャッシュ・フロー計算書等関連

(1) 資金の範囲

キャッシュ・フロー計算書における資金（現金及び現金同等物）は、手許現金、随時引き出し可能な預金及び容易に換金可能なもの、及び、価値の変動について僅少なリスクしか負わない取得日から1年以内に償還期限の到来する短期有価証券からなる。

(2) 重要な非資金取引の内容

- ① 当事業年度に新たに計上したファイナンス・リース取引に係る資産及び負債の額は、それぞれ27,848,710円である。
- ② 当事業年度に新たに計上した受贈財産に係る額は次のとおりである。
資産 175,174,580円
負債 175,174,580円

3. 貸借対照表等関連

(1) 引当金の取崩し

- ① 退職給付引当金の取崩し
当事業年度において、退職手当支給のため、退職給付引当金51,812,958円を取り崩した。
- ② 賞与等引当金の取崩し
当事業年度において、期末手当及び勤勉手当の支給とそれに係る法定福利費の支出のため、賞与等引当金41,777,000円を取り崩した。
- ③ 貸倒引当金の取崩し
当事業年度において、不納欠損処分に係るものとして、貸倒引当金3,136,572円を取り崩した。（貸倒れに係る消費税及び地方消費税の額 235,612円）

4. リース契約により使用する固定資産

(1) リース取引の処理方法

- ① リース料総額が300万円以上のファイナンス・リース取引については、通常の売買取引に係る方法に準じた会計処理によっている。
- ② リース料総額が300万円未満のファイナンス・リース取引のうち、物件の引き渡し時にリース料総額が確定しているもの（再リースを除く）については、上記と同様に処理し、それ以外については、通常の賃貸借取引に係る方法に準じた会計処理によっている。

11. 企業債の概況

(単位：円)

	1. 前年度末現在高	A	19,301,946,786
	2. 当年度発行額	B	1,583,700,000
	3. 当年度償還額	C	1,801,153,080
	4. 当年度末現在高 (A+B-C)	D	19,084,493,706
5内 D の 借入 先 別記	(1)財政融資資金		6,523,385,332
	(2)地方公共団体金融機構		12,141,831,718
	(3)その他金融機関		419,276,656
6内 D の 利率 別記	(1)1%未満		9,740,824,881
	(2)1%以上 2%未満		4,534,504,140
	(3)2%以上 3%未満		4,504,478,468
	(4)3%以上 4%未満		304,686,217

12. 他会計繰入金明細書

(単位：円)

項 目	収益的収入	資本的収入	充 当 先
営業収益	4,181,000	-	
他会計負担金	4,181,000	-	
消火栓維持管理手数料	4,181,000	-	・配水及び給水費 工事請負費 材料費
営業外収益	1,053,517,210	-	
他会計負担金	4,636,000	-	
児 童 手 当 分	4,630,000	-	・各児童手当
水 資 源 関 係 分	6,000	-	・支払利息及び企業債取扱費 企業債利息
他会計補助金	1,027,120,210	-	
福 祉 減 免 分	107,902,000	-	・原水及び浄水費 職員給与費 業務費 委託料 職員給与費
コロナ禍における原油価格・物価高騰対応分	919,218,210	-	・原水及び浄水費 職員給与費 受水費 配水及び給水費 職員給与費 業務費 職員給与費 委託料 総係費 通信運搬費 減価償却費
資本費繰入収益	21,761,000	-	
消火栓新設負担金	21,761,000	-	・配水及び給水費 委託料 路面復旧費
他会計負担金	-	163,000	
水 資 源 関 係 分	-	163,000	・固定負債償還金 企業債償還金
合 計	1,057,698,210	163,000	

13. 業務分析

項目	算出基礎	数値
1. 負荷率	1日平均配水量 119,825 m ³	×100
	1日最大配水量 128,000 m ³	
2. 最大稼働率	1日最大配水量 128,000 m ³	×100
	1日配水能力 206,800 m ³	
3. 有収率	有収水量 40,938,090 m ³	×100
	配水量 43,735,960 m ³	
4. 固定資産使用効率	配水量 43,735,960 m ³	6.6m ³ /万円
	有形固定資産 6,665,172 万円	
5. 供給単価	給水収益 4,738,282,586 円	115.74円
	有収水量 40,938,090 m ³	
6. 職員1人当り給水人口	現在給水人口 395,280 人	5,270人/人
	損益勘定所属職員(管理者含む) 75 人	
7. 職員1人当り給水量	有収水量 40,938,090 m ³	545,841m ³ /人
	損益勘定所属職員(管理者含む) 75 人	
8. 職員1人当り営業収益	営業収益 4,791,149,137 円	÷1,000
	損益勘定所属職員(管理者含む) 75 人	

14. 経営分析

項目	算出基礎	数値
1. 経常収支比率	経常収益 6,519,853 千円	×100
	経常費用 5,270,393 千円	
2. 流動比率 (支払能力)	流動資産 10,018,758 千円	×100
	流動負債 2,939,555 千円	
3. 企業債残高対 給水収益比 (債務残高)	企業債現在高合計 19,084,494 千円	×100
	給水収益 4,738,283 千円	
4. 料金回収率	供給単価 115.74 円	×100
	給水原価 117.21 円	
5. 給水原価	経常費用－(受託工事費＋ 材料及び不用品売却原価＋ 附帯事業費)－長期前受金戻入 年間総有収水量 40,938.09 千m ³	117.21円
	一日平均配水量 119,825 m ³	
6. 施設利用率	一日配水能力 206,800 m ³	×100
	年間総有収水量 40,938.09 千m ³	
7. 有収率	年間総配水量 43,735.96 千m ³	×100
	有形固定資産減価償却累計額 54,427,859 千円	
8. 有形固定資産減価償却率	有形固定資産のうち 償却対象資産の帳簿原価 106,580,880 千円	×100
	法定耐用年数を経過した 管路延長 335.28 千m	
9. 管路経年化率	管路延長 1,179.35 千m	×100
	当該年度に更新した管路延長 5.75 千m	
10. 管路更新率	管路延長 1,179.35 千m	×100

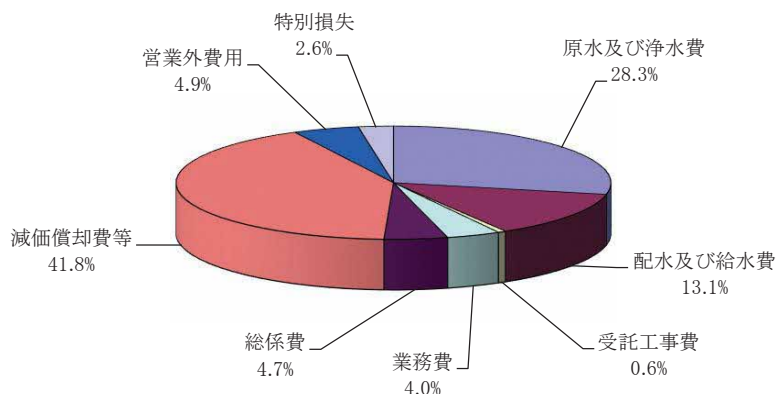
※ 経営分析の数値は地方公営企業決算状況調査に基づき算出している。

【参考】

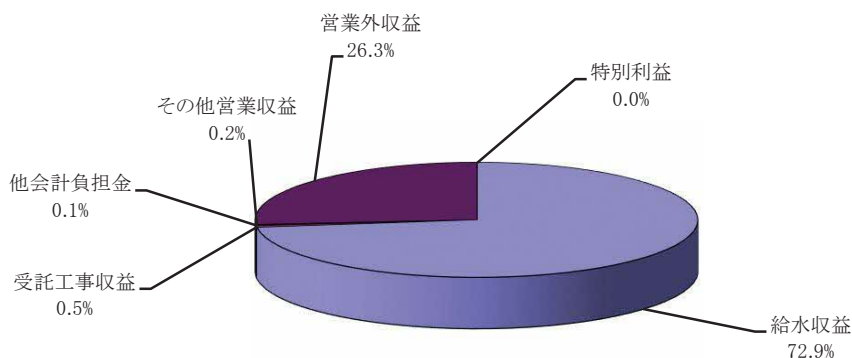
令和4年度においてはコロナ禍における原油価格・物価高騰等対応として、令和4年8月から令和5年1月分の水道料金（基本料金等）の減免を行いました。給水収益に税抜きの減免額 832,344,813 円を加えた場合の供給単価は136.07円で、料金回収率は116.09%となります。

15. 参考資料

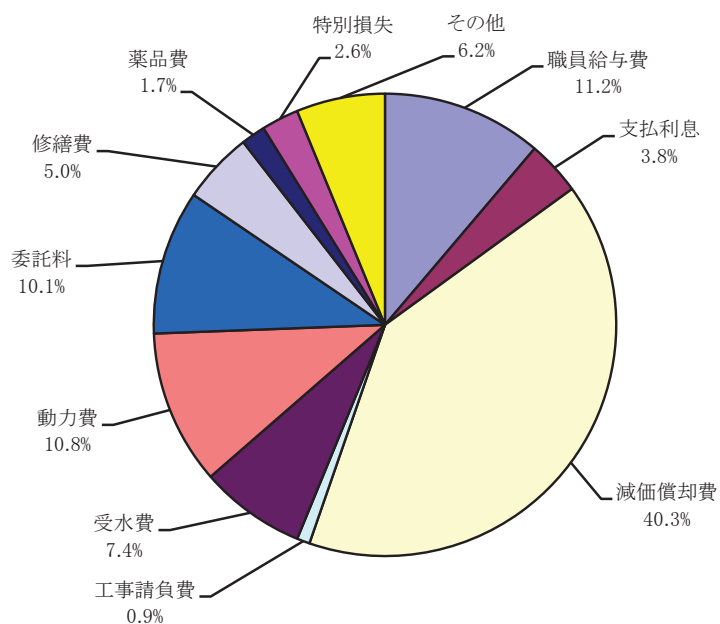
事業費百分比図表



事業収益百分比図表



事業費構成図表



事業費	5,410,675 千円
職員給与費	605,595 千円
支払利息	208,612 千円
減価償却費	2,181,166 千円
工事請負費	50,679 千円
受水費	399,327 千円
動力費	582,113 千円
委託料	545,278 千円
修繕費	271,039 千円
薬品費	93,164 千円
特別損失	140,282 千円
その他	333,420 千円

