

# 令和4年度 学校歯科保健アンケート結果報告書

## I 調査の概要

### 1. 調査の目的

枚方市歯科口腔保健計画の策定の基礎資料とするため、調査を行うことを目的とします。

### 2. 調査設計

枚方市の小学校・中学校・高等学校の養護教諭

### 3. 調査期間

令和4年12月2日（金）から令和5年2月20日（月）

### 4. 調査方法

郵送による配布・回収、FAX 回答  
インターネットによるウェブ回答

### 5. 回収状況

配布数	有効回答数	有効回答率
74 通	70 通	94.6%

### 6. 調査結果の表示方法

- ・回答は各質問の回答者数（N）を基数とした百分率（%）で示してあります。また、小数点以下第2位を四捨五入しているため、内訳の合計が 100.0%にならない場合があります。
- ・複数回答が可能な設問の場合、回答者が全体に対してどのくらいの比率であるかという見方になるため、回答比率の合計が 100.0%を超える場合があります。

## Ⅱ 調査結果の分析

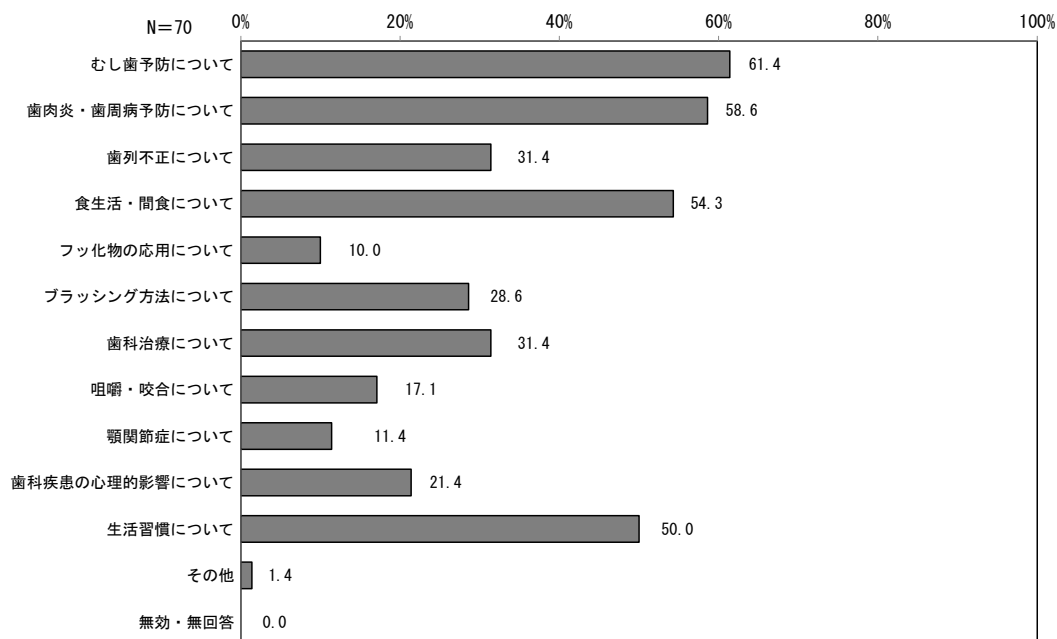
### 1. 学校保健委員会での歯科保健活動について

問1 保健教育における歯の取り組みについてご記入ください（特に取り組まれていること）。

「歯科衛生士によるブラッシング指導と講話」、「保健だよりや掲示物での歯の健康についての啓発活動」、「歯科健診後の受診勧告」などの意見があげられている。

問2 学校保健委員会で取り上げるべきと思われる歯科のテーマに○をつけてください。（複数回答可）

「むし歯予防について」の割合が最も高く 61.4%、次いで「歯肉炎・歯周病予防について」の割合が 58.6%、「食生活・間食について」の割合が 54.3%となっている。



## 2. 歯科保健全般について

問3 歯科保健に関して、家庭との連携をどのようにしていますか。その方法をご記入ください。

「保健だよりでの啓発」、「健診後の結果通知書や受診勧奨」、「う歯の多い児童、未治療の児童に対して個別でのアプローチ」などの意見があげられている。

問4 歯科保健に関して、地域や関係機関との連携をどのようにしていますか。その方法をご記入ください。

「学校歯科医と学校保健委員会などを利用して情報交換を実施している」、「学校歯科医への連絡・相談」、「口腔の外傷への対応」などの意見があげられている。

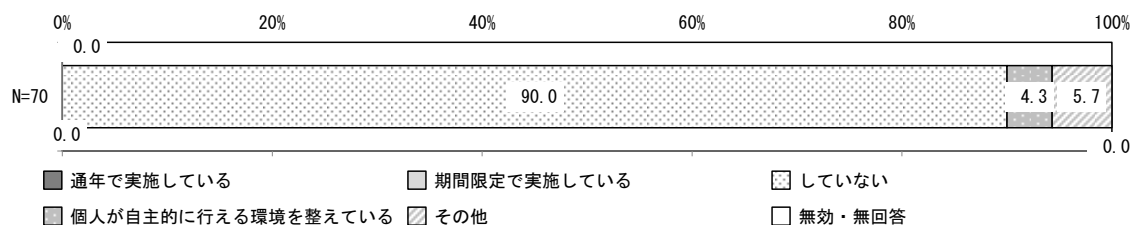
問5 コロナ流行により学校歯科健診や歯科保健に関して苦労されたことや、工夫されたことはありますか。

「健診会場の入場制限・換気などの感染症対策」、「健診時はダブルミラー（歯鏡2本を用いる）で実施して、口腔内には直接接触しないが、児童1人1人に対して手袋の交換を実施した」、「感染症対策の影響で健診に時間がかかった」などの意見があげられている。

問6（1）給食（昼食）後の歯みがきを実施していますか。

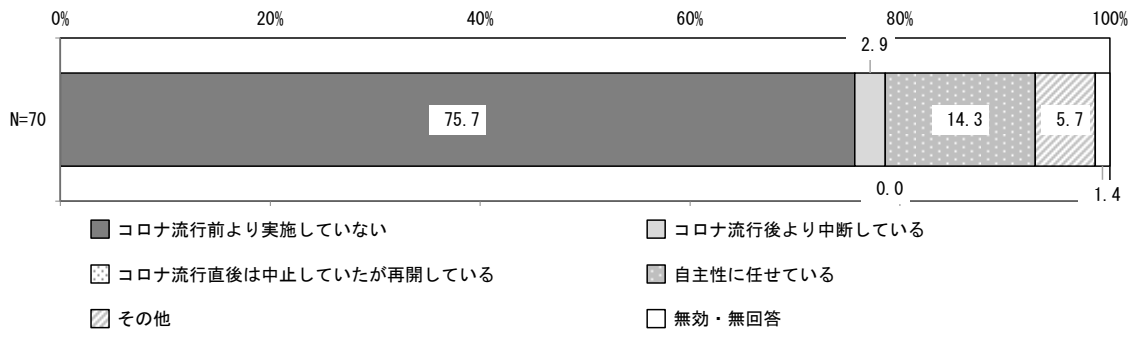
【コロナ流行前（令和2年（2020年）以前）までの状況】

「していない」の割合が最も高く90%、次いで「その他」の割合が5.7%、「個人が自主的に行える環境を整えている」の割合が4.3%となっている。その他の意見では「手洗い場の確保ができず基本的には実施していないが、保護者の意向で実施している児童もいた」「学校としての取り組みはできていない」などの意見があげられている。




【コロナ流行後（令和2年（2020年）以降）からの状況】

「コロナ流行前より実施していない」の割合が最も高く75.7%、次いで「自主性に任せている」の割合が14.3%、「その他」の割合が5.7%となっている。その他の意見では「学校としての取り組みはできていない」などの意見があげられている。



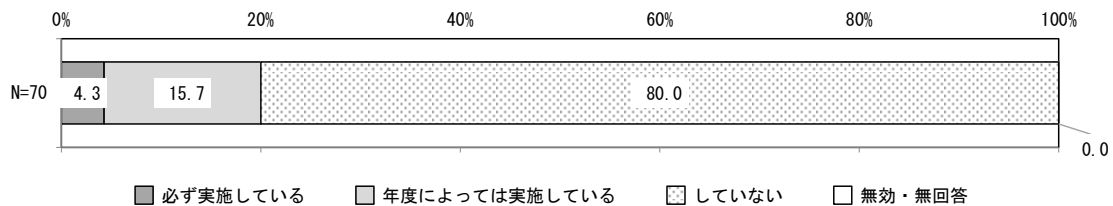
問6（2）給食（昼食）後の歯磨きを実施している場合、歯磨き剤を使用するよう指導していますか。

「していない」の割合が最も高く 20.0%、次いで「個人が自主的に行える環境を整えている」の割合が 8.6%、「その他」の割合が 2.9%となっている。



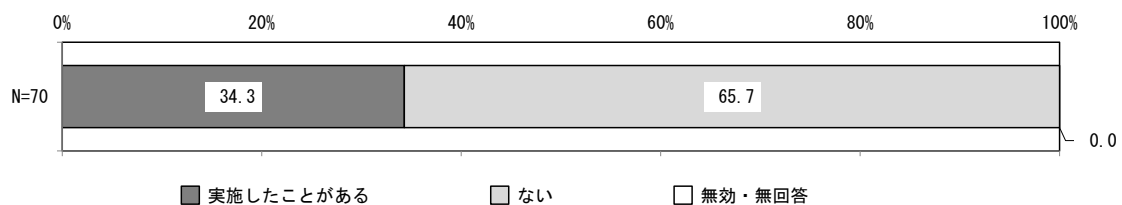
問6（3）「歯と口の健康週間」には、特別に歯に関する行事を計画実施していますか。

「していない」の割合が最も高く 80%、次いで「年度によっては実施している」の割合が 15.7%、「必ず実施している」の割合が 4.3%となっている。具体的な内容では「歯科衛生士による講話」「掲示物で歯に関する指導を行う」などの意見があげられている。



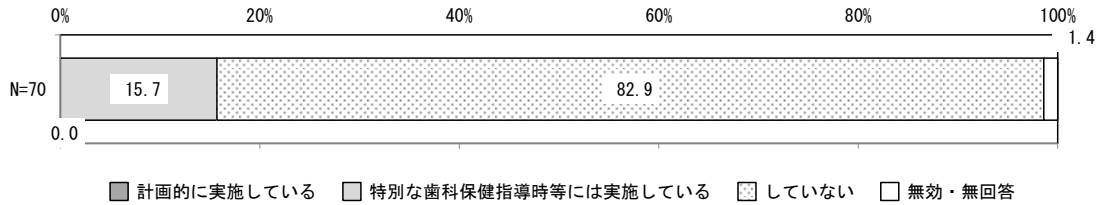
問6（4）特別に時間を設けるなどして、歯磨き指導を実施したことがありますか。

「実施したことがある」の割合が 34.3%となっている。具体的な内容では「歯科衛生士によるブラッシング指導」「保健指導」などの意見があげられている。



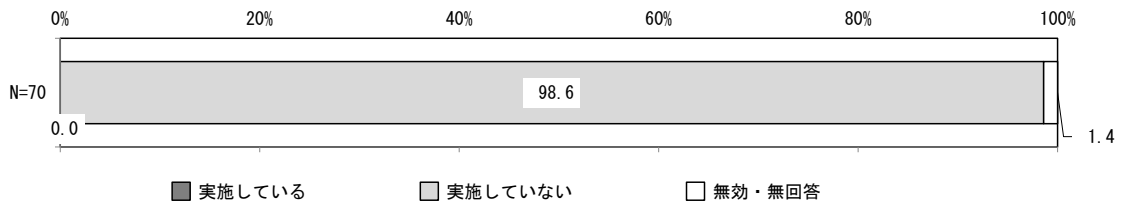
**問6（5）プラークチェック（歯垢染め出しテスト）の実施をしていますか。**

「していない」の割合が82.9%、「特別な歯科保健指導時等には実施している」の割合が15.7%となっている。



**問6（6）フッ素洗口を実施していますか。**

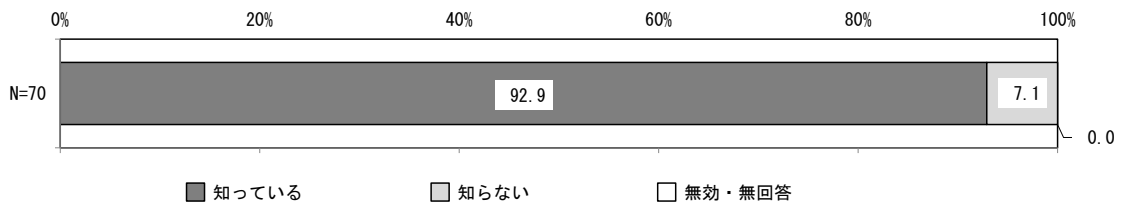
「実施していない」の割合が98.6%となっている。



**問6（7）フッ化物の利用について**

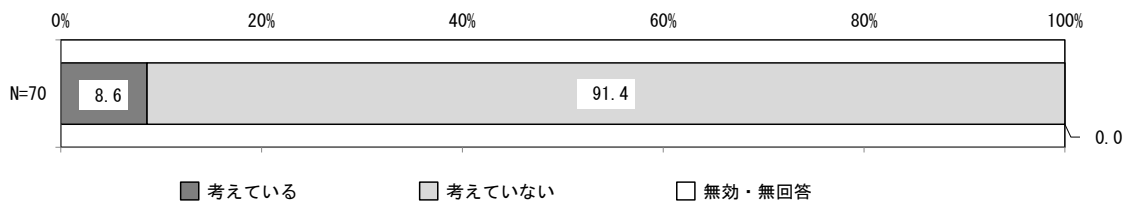
① フッ素がむし歯予防に効果的であることを知っていますか。

「知っている」の割合が92.9%となっている。



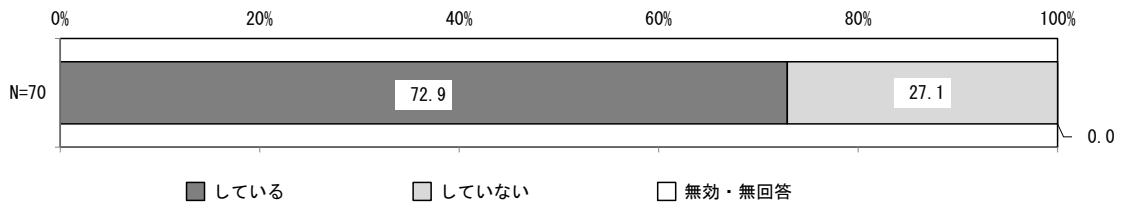
② 今後、フッ化物の利用を考えていますか。

「考えている」の割合が8.6%となっている。



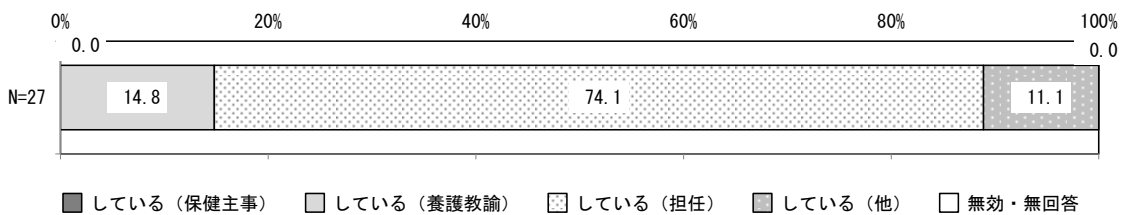

問6(8) 歯科健康診断問診票を健康診断前に活用し、学校歯科医に情報提供していますか。

「している」の割合が72.9%となっている。情報提供の方法として「問診票に書かれている気になる項目を伝える」「検診票を事前に見てもらう」などの意見があげられている。



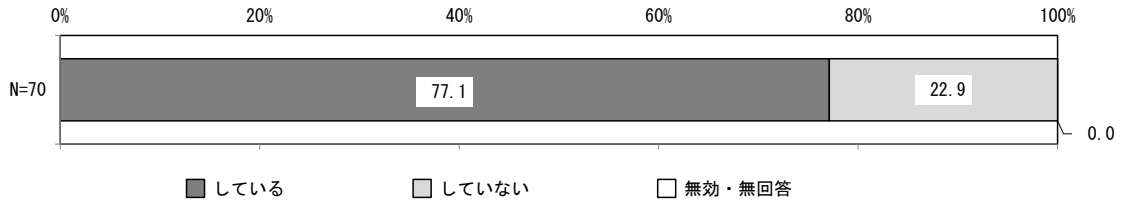
問6(9) 健康診断前に、事前指導(学級活動)の時間を設けていますか。

「している」の割合が38.6% (27校)、内訳は「養護教諭」の割合が14.8% (4校)、「担任」の割合が74.1% (20校)、「他」の割合が11.1% (3校)となっている。具体的な事前指導の内容では「検診の待ち時間に、検診の意義、受診の仕方、歯の健康に関する項目の視聴」「終礼の時間に歯科検診の説明を行う」などの意見があげられている。



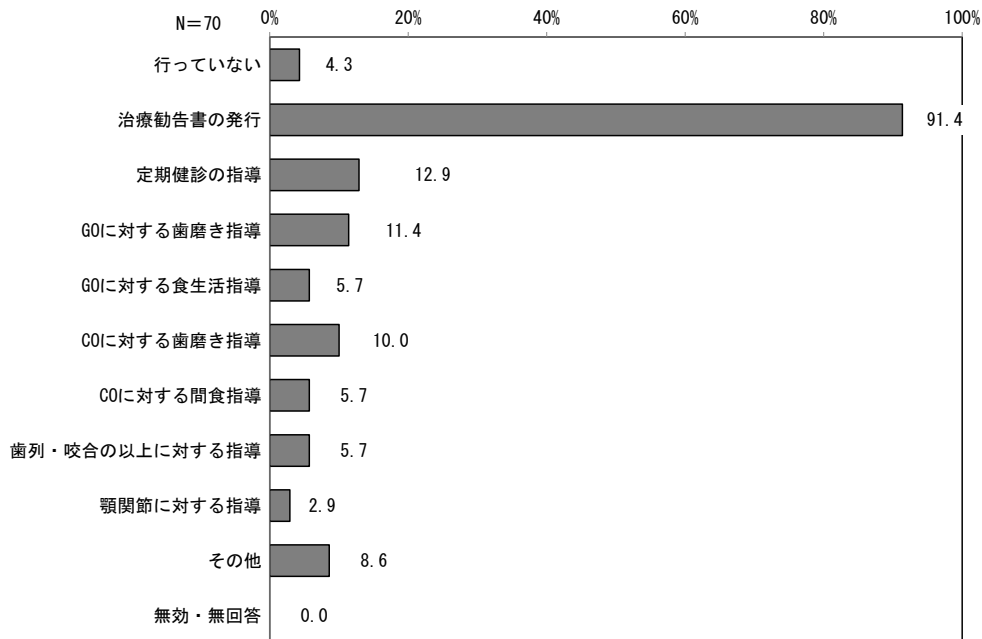
問6（10） 歯科健康診断後に、歯科医院受診確認を集計していますか。

「している」の割合が77.1%となっている。具体的な確認方法として「受診報告書の回収」などの意見があげられている。



問6（11） 歯科健康診断後の指導について行っているものに○をつけてください。（複数回答可）

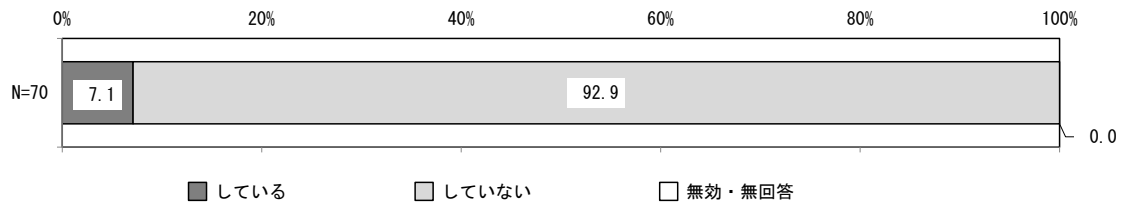
「治療勧告書の発行」の割合が最も高く91.4%、次いで「定期健診の指導」の割合が12.9%、「GOに対する歯磨き指導」の割合が11.4%となっている。その他の意見では「保健だよりに掲載する」「ブラッシング指導」などの意見があげられている。





問6（12）歯・口の臨時健康診断を実施していますか。

「している」の割合が7.1%となっている。



問6（13）教育委員会等との協力で事業（歯科の取り組み）をしたことがありますか。

「ある」の割合が37.1%となっている。具体的な協力内容は「歯科衛生士によるブラッシング指導」「歯科衛生士による授業」などの意見があげられている。

