

보존판

페트병
플라스틱제 용기 포장
의
분리·배출방법



키타카와치 4시

(히라카타시·네야가와시·시죠나와테시·카타노시)

※ 사업소에서 배출되는 페트병·플라스틱제 용기 포장은 대상이 아닙니다.

페트병

플라스틱제 용기 포장

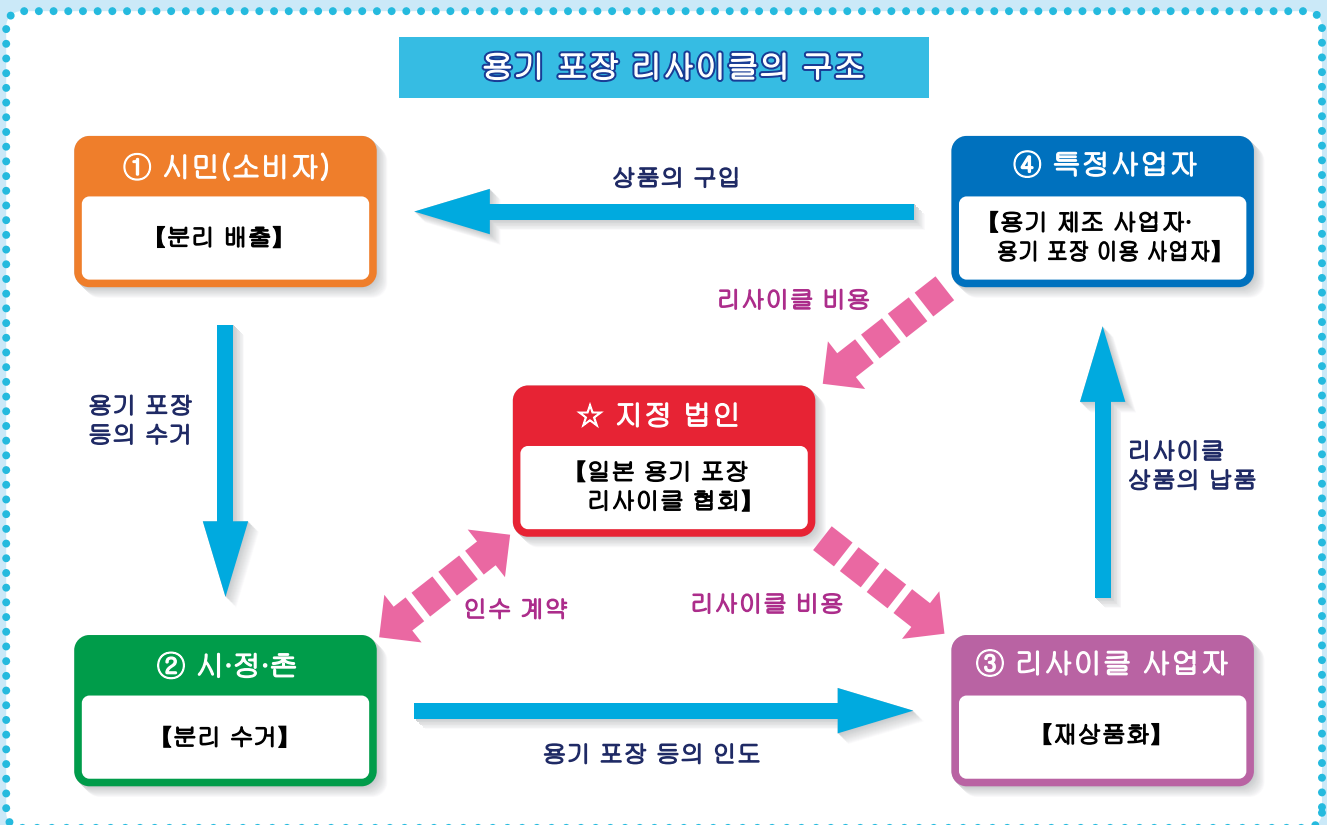
의

분리 수거에 협력해 주십시오

우리들의 생활이 풍요롭고 편리해짐에 따라, 일회용 용품들이 계속해서 늘어나고 있습니다. 청결하고 편리한 플라스틱제 용기류(페트병과 플라스틱제 용기 포장)는 가정에서 나오는 쓰레기의 약 40%(용적비)나 차지하고 있지만, 지금까지는 그 대부분이 쓰레기로서 소각 처분되고 있었습니다.

소각 처분은 쓰레기의 부피를 줄일 수 있다는 큰 장점이 있지만, 이산화탄소 등의 온실 효과 가스를 배출하기 때문에 지구 환경에 부하를 주는 것으로 이어집니다.

이런 점에서, 최근 플라스틱제 용기류 등을 단지 소각하지 않고 분리 수거하여 리사이클함으로써, 쓰레기의 감량화와 자원의 재이용에 대처하기 위한 「용기 포장 리사이클법」이 제정되었으며, 「분리 배출」은 시민이, 「분리 수거」는 시가, 「재상품화」는 사업자가 각각 책임지고 실천하도록 의무화 되었습니다.



플라스틱제 용기류

페트병 플라스틱제 용기 포장이란?

페트병

간장이나 유음료, 청량 음료나 주류 등을 넣은 PET(폴리에틸렌 테레프탈레이트) 제의 용기

플라스틱제 용기 포장

내용물을 꺼내거나 사용하거나 한 후, 불필요해진 플라스틱제 용기(상품을 넣는 것<봉지 포함>)나 포장(상품을 싸는 것)

이들 용기에는 통상 이러한 마크가 표시되어 있습니다.



히라카타시·네야가와시·시죠나와테시·카타노시의 **키타카와치 4시**에서는 환경 친화적인 자원 순환형 사회를 만들기 위해, 서로 힘을 모아 플라스틱제 용기류의 리사이클에 대처하고자 공동으로 중간 처리 시설인 **키타카와치 4시 리사이클 플라자**를 설치했습니다.

시민 여러분께서 가정 쓰레기로부터 플라스틱제 용기류를 분리해 주시면, 시가 그것을 수거하여 리사이클 플라자에 반입합니다. 리사이클 플라자에서는 반입된 플라스틱제 용기류를 페트병과 플라스틱제 용기 포장으로 선별한 후, 운반하기 쉽도록 각각 압축 곤포 처리를 합니다. 그리고 나서, 전국의 리사이클 시설 등에 옮겨져 재상품화나 재자원화되게 됩니다.

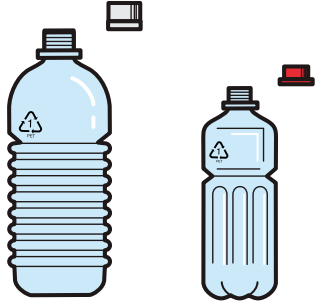
여러분의 분리 배출이 리사이클의 첫 걸음이 됩니다.

우리의 아이나 손자·자손들에게 풍요로운 세상을 남겨주기 위해서는, 지속 가능한 순환형 사회의 실현을 추구할 필요가 있습니다.

쓰레기가 되는 것은 **거절하고(리퓨즈 : Refuse)** 줄이는(리듀스 : Reduce) 것이 제일 중요하며, 사용할 수 있는 것은 **반복해서 사용하는(리유스 : Reuse)** 것이 두번째, 버려진 쓰레기는 **자원으로 재생 이용하는(리사이클 : Recycle)** 것이 3번째로, 어느 것도 할 수 없는 것은 적정 처리를 하지 않으면 안됩니다. 여러분의 이해와 협력을 부탁드립니다.

페트병 플라스틱제 용기 포장

페트병



- 술·간장·음료용 등의 페트병으로 PET 의 표시가 있는 것

※ 뚜껑·라벨은 떼어낸 후 같이 내 주십시오.

플라스틱제 병류

※ 뚜껑은 떼어낸 후 같이 내 주십시오.
※ 노즐은 대상 외로 처리해 주십시오.

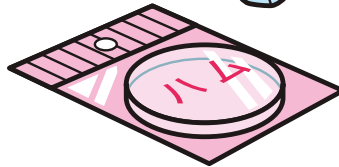
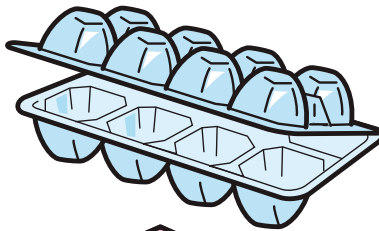


- 식용유·소스·간장·드레싱·유산균 음료 등의 용기
- 세제·샴푸·린스·화장품 등의 용기
- 양치약·안약 등의 용기


플라스틱제 컵·팩류



- 컵라면·푸딩·젤리 등의 컵



- 계란·과일·햄 등의 팩



- 약·화장품·일용품 등의 케이스

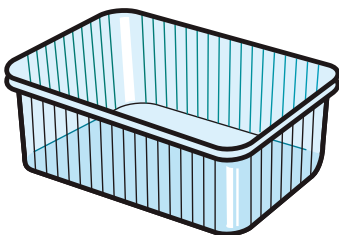


- 건전지 등의 팩




- 편의점 도시락·нат도·두부 등의 용기


플라스틱제 트레이(접시형 용기)류



- 과일 등의 트레이



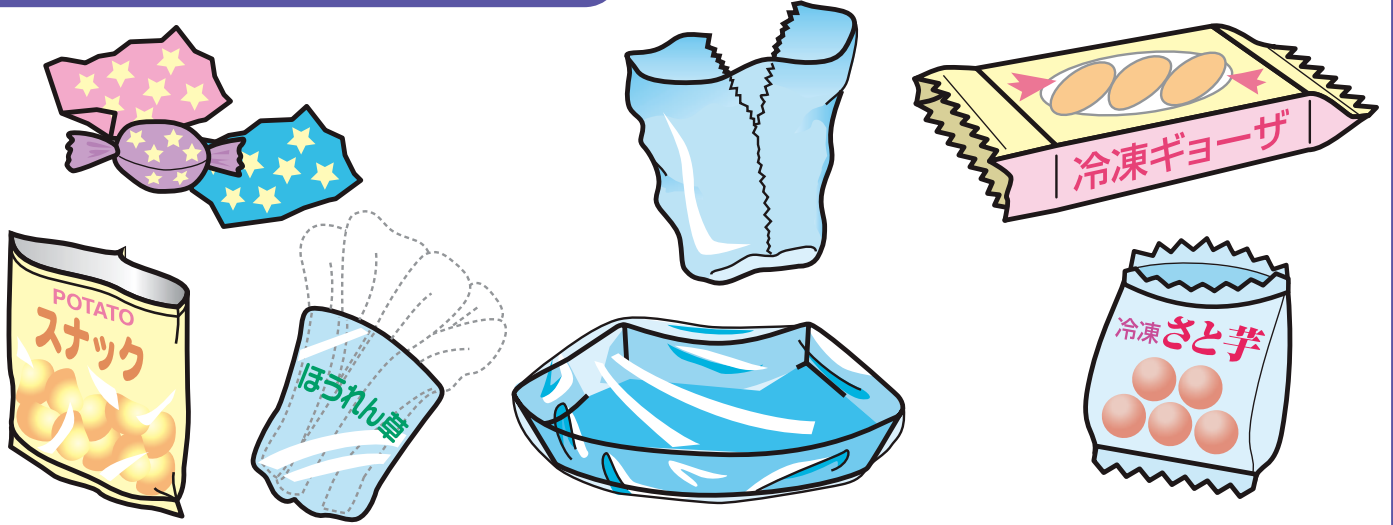
- 반찬·식료품 초밥 등의 트레이



- 과자·김·고형카레 등의 칸막이 트레이

분리 수거의 대상이 되는 것들

플라스틱제 봉지·랩류



● 빵·과자·야채 등의 봉지, 사탕 등의 봉지(개별 포장)

● 식료품·편의점 도시락 등의 랩, 컵라면 등의 겹포장 필름

● 인스턴트 식품·냉동식품 등의 봉지

플라스틱제 튜브류

※ 내용물은 다 사용한 후 내 주십시오.
거꾸로 세워서 내용물을 다 사용합니다.
※ 뚜껑은 떼어낸 후 같이 내 주십시오.




● 마요네즈·케찹·치약·와사비 등의 튜브



● 비닐봉지·의류용품·화장지·일용품 등의 봉지·리필용 세제 봉지

그 외의 플라스틱제 용기 포장



● 페트병·스프레이캔·유리병 등의 플라스틱제 뚜껑·라벨

● 굴·양파 등의 그물주머니 (내용물은 불포함)

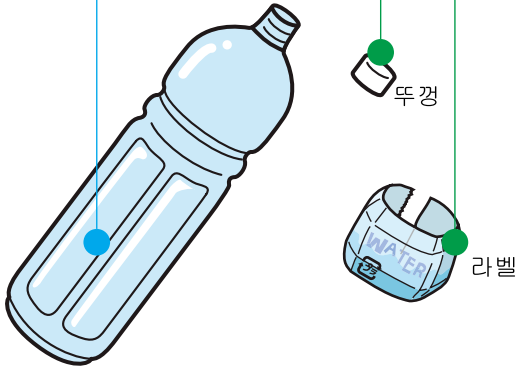
● 과일·가전제품 등의 상품을 보호하는 발포 스티롤이나 시트

분리 방법

페트병

페트병

플라스틱제 용기 포장

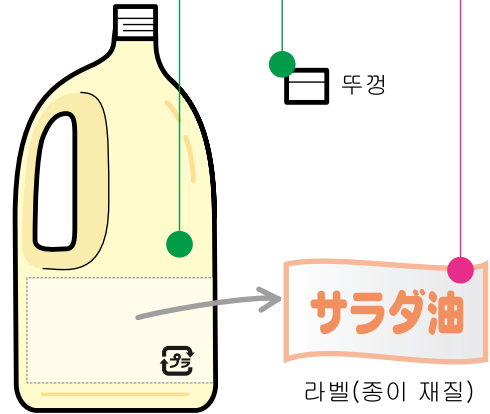


※ 뚜껑·라벨은 떼어낸 후 같이 내 주십시오.

플라스틱제 병

플라스틱제 용기 포장

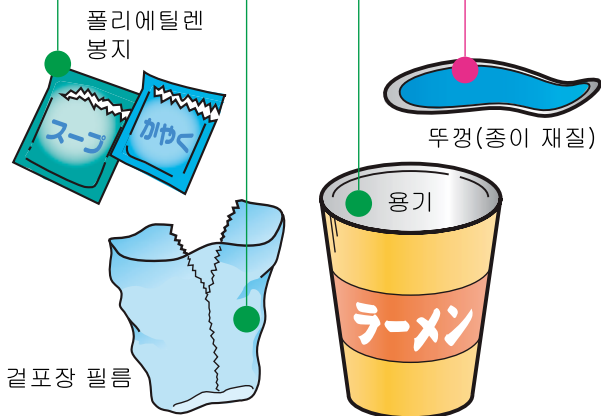
일반 쓰레기



컵라면

플라스틱제 용기 포장


일반 쓰레기



편의점 도시락

플라스틱제 용기 포장

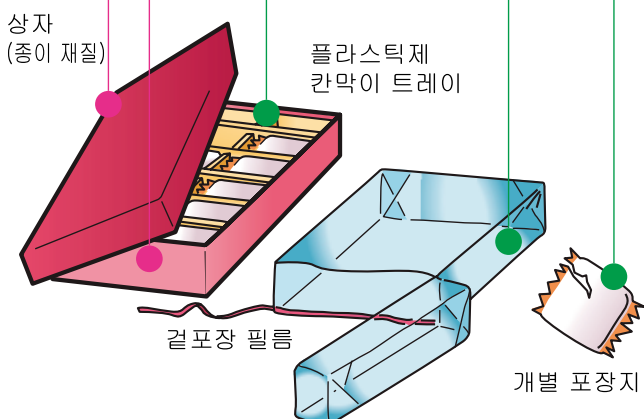
일반 쓰레기



과자

일반 쓰레기

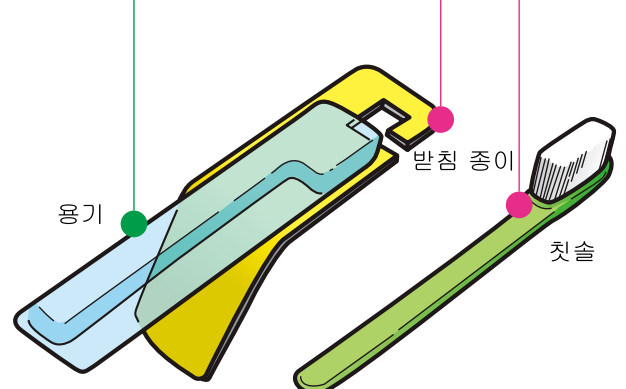
플라스틱제 용기 포장



칫솔

플라스틱제 용기 포장


일반 쓰레기



배출 방법

더러워진 것은 물로 씻은 후 내 주십시오

- 식품 등의 찌꺼기가 남은 경우는 설것이 하고 남은 물 등을 이용하여 헹궈 주십시오.

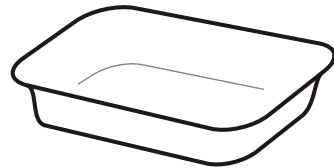


내용물을 다 사용한 후 내 주십시오

- 식품의 용기나 봉지 등에 들어 있는 내용물은 다 사용하며, 찌꺼기가 부착되어 있지 않은 것은 그대로 내 주십시오.




발포 스티롤 트레이는 가능한 한 슈퍼마켓 등의 매장 회수에 내 주십시오



페트병과 플라스틱제 용기 포장 이외의 것은 섞지 말아 주십시오

- 단, 인스턴트 식품의 리토르트 팩과 같이 플라스틱 이외의 재질과 같이 되어 있는 것은 식별 표시 마크를 확인한 후, 플라스틱제 용기 포장으로 내 주십시오.
- 종이류 라벨이나 씬(유효기한이나 가격표 등)이 붙어 있는 경우, 간단하게 떨어지는 것은 때 주십시오.
간단하게 떨어지지 않는 것은 그대로 페트병·플라스틱제 용기 포장으로 내 주십시오.

45 리터 이하의 투명봉지·백색 반투명 봉지에 넣어서 내 주십시오



분리 수거 대상이 아닌 것

! 페트병·플라스틱제 용기 포장과 함께 내지 말아 주십시오.

재질이 플라스틱이 아닌 것



● 포장지나 종이가방

● 우유팩

● 유리제 빈 병

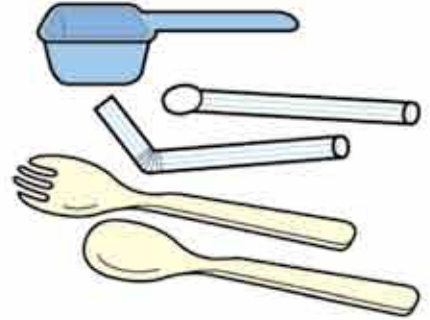
● 금속제 빈 강통

일반 쓰레기 수거일에 내 주십시오

매장 회수 등에 내 주십시오

빈 강통·병·유리류 수거일에 내 주십시오

상품의 부속품



● 음료팩의 빨대

● 도시락 스푼

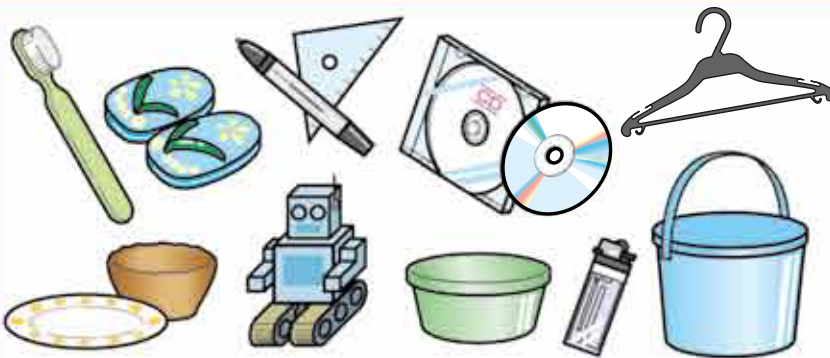
● 세탁 세제의 계량 스푼 등

일반 쓰레기 수거일에 내 주십시오

※ 단, 이 부속품이 들어 있는 플라스틱제 봉지는 플라스틱제 용기 포장으로 내 주십시오.

※ 나무젓가락은 일반 쓰레기로 내 주십시오.

재질은 플라스틱이지만 상품 그 자체



● 장난감(플라스틱제)

● 콤팩트 디스크

● 식기(플라스틱제)

● 화분(플랜터)

● 볼펜·자 등의 문구류

● 세면기·물통(소형)

● 비닐 샌달

● 옷걸이 등

● 칫솔

● 일회용ライター

일반 쓰레기 수거일에 내 주십시오

※식품 보존용 용기, 비누통, 화장품 휴대 가방과 같이 형태는 용기지만, 그 자체가 상품일 경우는 플라스틱제 용기 포장에 해당되지 않습니다.

문의는 아래로 부탁드립니다.

히라카타시 환경부
감량업무실(호타니가와 청소 공장)

우편번호 573-1162
히라카타시 타구치 5초메 1-1

☎ 072-849-7969

FAX. 072-848-1821

http://www.city.hirakata.osaka.jp