


市民生活

市の花・きく



(昭和42年制定)

市の花・さくら



(平成19年制定)

市の鳥・かわせみ




(平成14年制定)

市の木・やなぎ



(昭和42年制定)

出生




1日に 9.0人

死亡




1日に 8.6人

転入




1日に 35.0人

転出



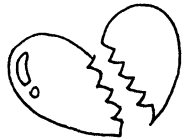
1日に 38.4人

婚姻



1日に 5.4件

離婚




1日に 2.3件

市職員



市民 (平成22年)
152.8 人に1人

教員




児童・生徒(小・中学校)
18.1 人に1人

水道(配水量)



1日に
13.5 万m³

鉄道(京阪)



1日に
15.3 万人(乗車)
16.1 万人(降車)

公園




市民1人あたり
5.0 m²

救急出動



1日に 48.7件

交通事故(人身)



1日に 5.8件

火災



1日に
0.4 件

図書館(貸出冊数)




1日に 11,738.8 冊

医師(歯科医師を除く)



市民
419.7 人に1人

電気(使用量)



1日に
244.1 万kwh

都市ガス(需要量)



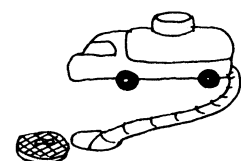
1日に
40.2 万m³

ごみ収集量



1日に
298.7 t

し尿収集量



1日に
15.6 kl

1)この表は、本統計書に掲載されている最新データをもとに、1日当たりなどに割り戻したものです。